



เอกสารงบประมาณ ฉบับที่ ๓  
งบประมาณรายจ่าย  
ประจำปีงบประมาณ พ.ศ. ๒๕๖๔  
เล่มที่ ๑๘ (๒)

- แผนงานบูรณาการ (๒)





เอกสารงบประมาณ ฉบับที่ ๓  
งบประมาณรายจ่าย  
ประจำปีงบประมาณ พ.ศ. ๒๕๖๙  
เล่มที่ ๑๘ (๒)

- แผนงานบูรณาการ (๒)

สำนักงานงบประมาณ  
สำนักนายกรัฐมนตรื



# สารบัญ

	หน้า
<b>แผนงานบูรณาการ (2)</b>	<b>1 ถึง 273</b>
<b>(6) แผนงานบูรณาการป้องกัน ปราบปราม และแก้ไขปัญหายาเสพติด</b>	<b>1 ถึง 45</b>
1. วัตถุประสงค์	1
2. ขอบเขตการดำเนินงาน	1
3. หน่วยงานที่รับผิดชอบ	1
4. ผลสัมฤทธิ์หรือประโยชน์ที่คาดว่าจะได้รับการใช้จ่ายงบประมาณ	2
5. แผนภาพความเชื่อมโยง	3
6. สรุปงบประมาณรายจ่ายประจำปีงบประมาณ พ.ศ. 2569	8
7. เป้าหมายและตัวชี้วัด แนวทางการดำเนินงานและตัวชี้วัด จำแนกตามกระทรวง - หน่วยงาน - โครงการ - กิจกรรมและตัวชี้วัด	11
 <b>(7) แผนงานบูรณาการพัฒนาอุตสาหกรรมและบริการแห่งอนาคต</b>	 <b>47 ถึง 88</b>
1. วัตถุประสงค์	47
2. ขอบเขตการดำเนินงาน	47
3. หน่วยงานที่รับผิดชอบ	47
4. ผลสัมฤทธิ์หรือประโยชน์ที่คาดว่าจะได้รับการใช้จ่ายงบประมาณ	47
5. แผนภาพความเชื่อมโยง	48
6. สรุปงบประมาณรายจ่ายประจำปีงบประมาณ พ.ศ. 2569	53
7. เป้าหมายและตัวชี้วัด แนวทางการดำเนินงานและตัวชี้วัด จำแนกตามกระทรวง - หน่วยงาน - โครงการ - กิจกรรมและตัวชี้วัด	57

	หน้า
<b>(8) แผนงานบูรณาการรัฐบาลดิจิทัล</b>	<b>89 ถึง 233</b>
1. วัตถุประสงค์	89
2. ขอบเขตการดำเนินงาน	89
3. หน่วยงานที่รับผิดชอบ	89
4. ผลสัมฤทธิ์หรือประโยชน์ที่คาดว่าจะได้รับจากการใช้จ่ายงบประมาณ	90
5. แผนภาพความเชื่อมโยง	91
6. สรุปงบประมาณรายจ่ายประจำปีงบประมาณ พ.ศ. 2569	104
7. เป้าหมายและตัวชี้วัด แนวทางการดำเนินงานและตัวชี้วัด	
จำแนกตามกระทรวง - หน่วยงาน - โครงการ - กิจกรรมและตัวชี้วัด	116
 <b>(9) แผนงานบูรณาการสร้างรายได้จากการท่องเที่ยว</b>	 <b>235 ถึง 273</b>
1. วัตถุประสงค์	235
2. ขอบเขตการดำเนินงาน	235
3. หน่วยงานที่รับผิดชอบ	235
4. ผลสัมฤทธิ์หรือประโยชน์ที่คาดว่าจะได้รับจากการใช้จ่ายงบประมาณ	236
5. แผนภาพความเชื่อมโยง	237
6. สรุปงบประมาณรายจ่ายประจำปีงบประมาณ พ.ศ. 2569	241
7. เป้าหมายและตัวชี้วัด แนวทางการดำเนินงานและตัวชี้วัด	
จำแนกตามกระทรวง - หน่วยงาน - โครงการ - กิจกรรมและตัวชี้วัด	244

แผนงานบูรณาการป้องกัน ปราบปราม และแก้ไขปัญหายาเสพติด

งบประมาณ	ปี 2568	ปี 2569
งบประมาณรายจ่ายของหน่วยรับงบประมาณ	5,099,022,900 บาท	5,462,336,800 บาท
เงินนอกงบประมาณ*	- บาท	- บาท

หมายเหตุ\* เป็นจำนวนเงินนอกงบประมาณเฉพาะที่นำมาสมทบกับงบประมาณรายจ่าย

1. วัตถุประสงค์

เพื่อเสริมสร้างการป้องกันยาเสพติดในกลุ่มเป้าหมายให้รู้เท่าทัน และไม่เข้าไปเกี่ยวข้องกับปัญหายาเสพติด ทั้งในมิติการใช้/เสพ และการค้ายาเสพติด และดำเนินการสกัดกั้นการลักลอบลำเลียงยาเสพติด สารตั้งต้น และเคมีภัณฑ์ ดำเนินการปราบปรามเครือข่ายการค้ายาเสพติดและขยายผลนำไปสู่การจับกุม ยึด อาศัยทรัพย์สิน เร่งรัด ผลักดัน ให้เกิดความรวดเร็วและเกิดประสิทธิภาพตามประมวลกฎหมายยาเสพติด ตลอดจนการแก้ไขปัญหายาเสพติด อย่างบูรณาการทั้งด้านสุขภาพ เศรษฐกิจและสังคม โดยมีการวางระบบบริหารจัดการผู้เสพที่เข้าสู่กระบวนการบำบัดรักษา เชื่อมต่อขยายไปจนถึงการติดตาม ช่วยเหลือฟื้นฟูสภาพทางสังคมให้กับผู้เสพที่เข้ารับการบำบัดรักษาอย่างครบวงจร เพื่อให้ผู้ผ่านการบำบัดรักษาได้รับการพัฒนาคุณภาพชีวิตและกลับมาใช้ชีวิตโดยไม่ส่งผลกระทบต่อสังคม

2. ขอบเขตการดำเนินงาน

- 2.1 กลุ่มเป้าหมาย/ผู้ได้รับประโยชน์ : ประชาชนทั่วประเทศ
- 2.2 พื้นที่ดำเนินการ : ทั่วประเทศ

3. หน่วยงานที่รับผิดชอบ


หน่วยรับงบประมาณที่เป็นเจ้าภาพหลัก : กระทรวงยุติธรรม สำนักงานคณะกรรมการป้องกันและปราบปรามยาเสพติด  
หน่วยรับงบประมาณที่เกี่ยวข้อง : 8 กระทรวง 27 หน่วยงาน 2 ส่วนราชการไม่สังกัดสำนักนายกรัฐมนตรี  
กระทรวงหรือทบวง และหน่วยงานภายใต้การควบคุมดูแลของนายกรัฐมนตรี

#### 4. ผลสัมฤทธิ์หรือประโยชน์ที่คาดว่าจะได้รับการใช้จ่ายงบประมาณ

ผลสัมฤทธิ์ หรือประโยชน์ที่คาดว่าจะได้รับ	หน่วยนับ	ค่าเป้าหมาย	
		ปี 2568	ปี 2569
(1) ผลสัมฤทธิ์ : ปัญหาเสฟติดได้รับการแก้ไขจนไม่ส่งผลกระทบต่อการบริหารและพัฒนาประเทศ			
- ตัวชี้วัด : ร้อยละความปลอดภัยในชีวิตและทรัพย์สินของประชาชนจากสถานการณ์ปัญหาเสฟติด	ร้อยละ	90	-
- ตัวชี้วัด : มูลค่าการยึด อาัยด ทรัพย์สินคดีเสฟติดรวมกันไม่น้อยกว่า	ล้านบาท	18,000	-
- ตัวชี้วัด : ร้อยละความพึงพอใจของประชาชนต่อการดำเนินงานป้องกันปราบปราม และแก้ไขปัญหาเสฟติด	ร้อยละ	80	80
- ตัวชี้วัด : ร้อยละความเชื่อมั่นของประชาชนต่อการดำเนินงานป้องกันปราบปราม และแก้ไขปัญหาเสฟติด	ร้อยละ	80	80
- ตัวชี้วัด : ร้อยละความปลอดภัยทางสังคม ชุมชน ครอบครัว และสุขภาพของประชาชนจากสถานการณ์ปัญหาเสฟติด	ร้อยละ	-	85
- ตัวชี้วัด : มูลค่าการยึด อาัยดทรัพย์สินชั่วคราว และมูลค่าทรัพย์สินที่คณะกรรมการคำนวณเพื่อการตรวจสอบไม่น้อยกว่า 10,000 ล้านบาท หรือจำนวนคดีที่ดำเนินการไม่น้อยกว่า 2,000 คดี	ล้านบาท/คดี	-	10,000/2,000

## 5. แผนภาพความเชื่อมโยง

5.1 แผนภาพความเชื่อมโยงระดับยุทธศาสตร์ชาติ แผนแม่บทภายใต้ยุทธศาสตร์ชาติ แผนพัฒนาเศรษฐกิจและสังคมแห่งชาติ ฉบับที่ 13 และยุทธศาสตร์การจัดสรรงบประมาณ



## 5.2 แผนภาพความเชื่อมโยงระดับแผนงานบูรณาการ ปี 2569

### แผนงานบูรณาการป้องกัน ปราบปราม และแก้ไขปัญหายาเสพติด

งบประมาณรายจ่ายของหน่วยรับงบประมาณ

5,462.3368 ล้านบาท


เงินนอกงบประมาณ\*

- ล้านบาท


หมายเหตุ \* เป็นจำนวนเงินนอกงบประมาณเฉพาะที่นำมาสมทบกับงบประมาณรายจ่าย




## แผนงานบูรณาการป้องกัน ปราบปราม และแก้ไขปัญหายาเสพติด (ต่อ)



## แผนงานบูรณาการป้องกัน ปราบปราม และแก้ไขปัญหายาเสพติด (ต่อ)



## แผนงานบูรณาการป้องกัน ปราบปราม และแก้ไขปัญหายาเสพติด (ต่อ)



6. สรุปงบประมาณรายจ่ายประจำปีงบประมาณ พ.ศ. 2569

6.1 จำแนกตามลักษณะรายจ่าย

งบประมาณรายจ่าย	5,462,336,800	บาท
รายจ่ายประจำ	5,070,799,700	บาท
รายจ่ายลงทุน	391,537,100	บาท

6.2 จำแนกตามหน่วยงาน - งบรายจ่าย

หน่วย : ล้านบาท

กระทรวง - หน่วยงาน - โครงการ	ปี 2568	ปี 2569					เพิ่ม/ลด จาก ปี 2568	
		งบดำเนินงาน	งบลงทุน	งบเงินอุดหนุน	งบรายจ่ายอื่น	รวม	จำนวน	ร้อยละ
รวมทั้งสิ้น	5,099.0229	1,433.8412	296.7131	418.9449	3,312.8376	5,462.3368	363.3139	7.13
สำนักงานรัฐมนตรี	96.9975	-	-	-	96.9975	96.9975	-	-
1. กองอำนาจการรักษาความมั่นคงภายในราชอาณาจักร	96.9975	-	-	-	96.9975	96.9975	-	-
โครงการ : โครงการป้องกันและการแก้ไขปัญหายาเสพติด	96.9975	-	-	-	96.9975	96.9975	-	-
กระทรวงกลาโหม	254.2013	1.5900	-	-	269.7705	271.3605	17.1592	6.75
1. สำนักงานปลัดกระทรวงกลาโหม	1.8092	-	-	-	-	-	-1.8092	-100.00
โครงการ : โครงการป้องกันยาเสพติด	1.0492	-	-	-	-	-	-1.0492	-100.00
โครงการ : โครงการปราบปรามยาเสพติด	0.4000	-	-	-	-	-	-0.4000	-100.00
โครงการ : โครงการ บำบัด รักษา ผู้ติดยาเสพติด	0.3600	-	-	-	-	-	-0.3600	-100.00
2. กองทัพบก	174.4224	-	-	-	187.2863	187.2863	12.8639	7.38
โครงการ : โครงการป้องกันยาเสพติด	4.6472	-	-	-	4.8416	4.8416	0.1944	4.18
โครงการ : โครงการปราบปรามยาเสพติด	168.2190	-	-	-	180.8885	180.8885	12.6695	7.53
โครงการ : โครงการ บำบัด รักษา ผู้ติดยาเสพติด	1.5562	-	-	-	1.5562	1.5562	-	-
3. กองทัพอากาศ	49.1570	-	-	-	50.8074	50.8074	1.6504	3.36
โครงการ : โครงการป้องกันยาเสพติด	0.5035	-	-	-	2.0126	2.0126	1.5091	299.72
โครงการ : โครงการปราบปรามยาเสพติด	48.3235	-	-	-	47.0357	47.0357	-1.2878	-2.66
โครงการ : โครงการ บำบัด รักษา ผู้ติดยาเสพติด	0.3300	-	-	-	1.7591	1.7591	1.4291	433.06
4. กองทัพเรือ	13.8127	-	-	-	18.2668	18.2668	4.4541	32.25
โครงการ : โครงการป้องกันยาเสพติด	2.7598	-	-	-	3.3687	3.3687	0.6089	22.06
โครงการ : โครงการปราบปรามยาเสพติด	9.1325	-	-	-	11.7552	11.7552	2.6227	28.72
โครงการ : โครงการ บำบัด รักษา ผู้ติดยาเสพติด	1.9204	-	-	-	3.1429	3.1429	1.2225	63.66
5. กองบัญชาการกองทัพไทย	15.0000	1.5900	-	-	13.4100	15.0000	-	-
โครงการ : โครงการปราบปรามยาเสพติด	15.0000	1.5900	-	-	13.4100	15.0000	-	-
กระทรวงการพัฒนาสังคมและความมั่นคงของมนุษย์	10.0000	0.2647	-	-	10.0000	10.2647	0.2647	2.65
1. กรมกิจการเด็กและเยาวชน	10.0000	0.2647	-	-	10.0000	10.2647	0.2647	2.65
โครงการ : โครงการเสริมสร้างภูมิคุ้มกันเด็กและเยาวชนจากยาเสพติด	10.0000	0.2647	-	-	10.0000	10.2647	0.2647	2.65
กระทรวงมหาดไทย	276.2164	231.4214	-	-	142.0423	373.4637	97.2473	35.21
1. สำนักงานปลัดกระทรวงมหาดไทย	41.4899	-	-	-	43.1619	43.1619	1.6720	4.03
โครงการ : โครงการสนับสนุนการป้องกัน ปราบปราม และแก้ไขปัญหายาเสพติดกระทรวงมหาดไทย	41.4899	-	-	-	43.1619	43.1619	1.6720	4.03
2. กรมการปกครอง	189.6346	155.5738	-	-	98.8804	254.4542	64.8196	34.18
โครงการ : โครงการเสริมสร้างประสิทธิภาพการป้องกัน และแก้ไขปัญหายาเสพติด	189.6346	155.5738	-	-	98.8804	254.4542	64.8196	34.18
3. กรมการพัฒนาชุมชน	38.4923	38.4923	-	-	-	38.4923	-	-
โครงการ : โครงการป้องกันและแก้ไขปัญหายาเสพติดโดยกองทุนแม่ของแผ่นดิน	38.4923	38.4923	-	-	-	38.4923	-	-

หน่วย : ล้านบาท

กระทรวง - หน่วยงาน - โครงการ	ปี 2568	ปี 2569					เพิ่ม/ลด จาก ปี 2568	
		งบดำเนินงาน	งบลงทุน	งบเงินอุดหนุน	งบรายจ่ายอื่น	รวม	จำนวน	ร้อยละ
<b>4. กรมส่งเสริมการปกครองท้องถิ่น</b>	<b>6.5996</b>	<b>37.3553</b>	-	-	-	<b>37.3553</b>	<b>30.7557</b>	<b>466.02</b>
โครงการ : โครงการฝึกอบรมเชิงปฏิบัติการวิทยากร กองทุนแม่ของแผ่นดินเพื่อป้องกันปัญหาเสพติด ในชุมชนเขตเทศบาลนครและเทศบาลเมือง	2.0838	1.9977	-	-	-	1.9977	-0.0861	-4.13
โครงการ : โครงการเสริมสร้างองค์ความรู้และความเข้าใจ ในกระบวนการคัดกรองและฟื้นฟูสภาพทางสังคม ให้แก่ผู้เสพยาเสพติดขององค์กรปกครองส่วนท้องถิ่น	4.5158	3.6068	-	-	-	3.6068	-0.9090	-20.13
โครงการ : โครงการเสริมสร้างภูมิคุ้มกันกลุ่มผู้มีโอกาส เข้าไปเกี่ยวข้องกับยาเสพติด (กลุ่มเสี่ยง/กลุ่มเปราะบาง)	-	31.7508	-	-	-	31.7508	31.7508	100.00
<b>กระทรวงยุติธรรม</b>	<b>1,940.5359</b>	<b>0.9799</b>	-	<b>417.3449</b>	<b>1,554.2439</b>	<b>1,972.5687</b>	<b>32.0328</b>	<b>1.65</b>
<b>1. กรมคุมประพฤติ</b>	<b>247.3374</b>	-	-	-	<b>249.8374</b>	<b>249.8374</b>	<b>2.5000</b>	<b>1.01</b>
โครงการ : โครงการพัฒนาพฤตินิสัยผู้กระทำผิด ในคดียาเสพติด	241.9120	-	-	-	244.4120	244.4120	2.5000	1.03
โครงการ : โครงการการรณรงค์ป้องกันและแก้ไขปัญหายาเสพติด	5.4254	-	-	-	5.4254	5.4254	-	-
<b>2. กรมพินิจและคุ้มครองเด็กและเยาวชน</b>	<b>18.5627</b>	-	-	-	<b>18.5627</b>	<b>18.5627</b>	-	-
โครงการ : โครงการบำบัดรักษายูนิเซฟ ผู้ติดยาเสพติด	8.8702	-	-	-	8.8702	8.8702	-	-
โครงการ : โครงการสร้างภูมิคุ้มกันและป้องกันยาเสพติด	9.6925	-	-	-	9.6925	9.6925	-	-
<b>3. กรมราชทัณฑ์</b>	<b>80.3745</b>	-	-	-	<b>80.6104</b>	<b>80.6104</b>	<b>0.2359</b>	<b>0.29</b>
โครงการ : โครงการบำบัดและฟื้นฟูสมรรถภาพ ผู้ต้องขังติดยาเสพติด	31.0556	-	-	-	31.8728	31.8728	0.8172	2.63
โครงการ : โครงการสร้างภูมิคุ้มกันและป้องกันปัญหายาเสพติดในเรือนจำ	49.3189	-	-	-	48.7376	48.7376	-0.5813	-1.18
<b>4. กรมสอบสวนคดีพิเศษ</b>	-	<b>0.9799</b>	-	-	<b>9.7949</b>	<b>10.7748</b>	<b>10.7748</b>	<b>100.00</b>
โครงการ : โครงการปราบปรามเครือข่ายยาเสพติด	-	0.9799	-	-	9.7949	10.7748	10.7748	100.00
<b>5. สำนักงานคณะกรรมการป้องกันและปราบปรามยาเสพติด</b>	<b>1,594.2613</b>	-	-	<b>417.3449</b>	<b>1,195.4385</b>	<b>1,612.7834</b>	<b>18.5221</b>	<b>1.16</b>
โครงการ : โครงการป้องกันยาเสพติด	656.3582	-	-	278.9299	352.1943	631.1242	-25.2340	-3.84
โครงการ : โครงการปราบปรามยาเสพติด	695.4031	-	-	138.4150	600.0442	738.4592	43.0561	6.19
โครงการ : โครงการแก้ไขปัญหายูนิเซฟผู้ติดยาเสพติด	242.5000	-	-	-	243.2000	243.2000	0.7000	0.29
<b>กระทรวงแรงงาน</b>	<b>20.5168</b>	<b>6.3264</b>	-	-	<b>15.1368</b>	<b>21.4632</b>	<b>0.9464</b>	<b>4.61</b>
<b>1. สำนักงานปลัดกระทรวงแรงงาน</b>	<b>12.5338</b>	-	-	-	<b>13.4802</b>	<b>13.4802</b>	<b>0.9464</b>	<b>7.55</b>
โครงการ : โครงการส่งเสริมการป้องกันและแก้ไขปัญหายาเสพติดในกลุ่มแรงงาน	12.5338	-	-	-	13.4802	13.4802	0.9464	7.55
<b>2. กรมการจัดหางาน</b>	<b>1.6566</b>	-	-	-	<b>1.6566</b>	<b>1.6566</b>	-	-
โครงการ : โครงการสร้างภูมิคุ้มกันให้แรงงานต่างชาตินายาเสพติด	1.2210	-	-	-	1.2210	1.2210	-	-
โครงการ : โครงการจัดหางานและส่งเสริม การประกอบอาชีพให้ผู้ผ่านการบำบัดรักษายาเสพติด	0.4356	-	-	-	0.4356	0.4356	-	-
<b>3. กรมสวัสดิการและคุ้มครองแรงงาน</b>	<b>6.3264</b>	<b>6.3264</b>	-	-	-	<b>6.3264</b>	-	-
โครงการ : โครงการส่งเสริมระบบการจัดการด้านยาเสพติด ในสถานประกอบกิจการ	6.3264	6.3264	-	-	-	6.3264	-	-
<b>กระทรวงศึกษาธิการ</b>	<b>80.7112</b>	-	-	-	<b>83.4526</b>	<b>83.4526</b>	<b>2.7414</b>	<b>3.40</b>
<b>1. สำนักงานปลัดกระทรวงศึกษาธิการ</b>	<b>8.0388</b>	-	-	-	<b>8.0723</b>	<b>8.0723</b>	<b>0.0335</b>	<b>0.42</b>
โครงการ : โครงการสร้างภูมิคุ้มกันและป้องกันยาเสพติด	8.0388	-	-	-	8.0723	8.0723	0.0335	0.42
<b>2. สำนักงานคณะกรรมการการศึกษาขั้นพื้นฐาน</b>	<b>49.2350</b>	-	-	-	<b>51.7350</b>	<b>51.7350</b>	<b>2.5000</b>	<b>5.08</b>
โครงการ : โครงการป้องกันและแก้ไขปัญหายาเสพติด ในสถานศึกษา	49.2350	-	-	-	51.7350	51.7350	2.5000	5.08

หน่วย : ล้านบาท

กระทรวง - หน่วยงาน - โครงการ	ปี 2568	ปี 2569					เพิ่ม/ลด จาก ปี 2568	
		งบดำเนินงาน	งบลงทุน	งบเงินอุดหนุน	งบรายจ่ายอื่น	รวม	จำนวน	ร้อยละ
<b>3. สำนักงานคณะกรรมการการอาชีวศึกษา</b>	<b>23.4374</b>	-	-	-	<b>23.6453</b>	<b>23.6453</b>	<b>0.2079</b>	<b>0.89</b>
โครงการ : โครงการรณรงค์ป้องกันและแก้ไขปัญหายาเสพติด	23.4374	-	-	-	23.6453	23.6453	0.2079	0.89
<b>กระทรวงสาธารณสุข</b>	<b>1,168.7221</b>	<b>1,193.2588</b>	<b>13.5800</b>	<b>1.6000</b>	<b>92.4369</b>	<b>1,300.8757</b>	<b>132.1536</b>	<b>11.31</b>
<b>1. สำนักงานปลัดกระทรวงสาธารณสุข</b>	<b>649.8636</b>	<b>766.8634</b>	-	-	-	<b>766.8634</b>	<b>116.9998</b>	<b>18.00</b>
โครงการ : โครงการบำบัดฟื้นฟูผู้ป่วยยาเสพติดแบบบูรณาการ	649.8636	766.8634	-	-	-	766.8634	116.9998	18.00
<b>2. กรมการแพทย์</b>	<b>253.3309</b>	<b>255.2225</b>	-	-	-	<b>255.2225</b>	<b>1.8916</b>	<b>0.75</b>
โครงการ : โครงการผู้เสพ ผู้ติดยาเสพติด ได้รับการบำบัด รักษาและฟื้นฟูสมรรถภาพ	253.3309	255.2225	-	-	-	255.2225	1.8916	0.75
<b>3. กรมวิทยาศาสตร์การแพทย์</b>	<b>54.7484</b>	-	<b>5.5000</b>	-	<b>51.3191</b>	<b>56.8191</b>	<b>2.0707</b>	<b>3.78</b>
โครงการ : โครงการสนับสนุนการแก้ไขปัญห ผู้เสพยาเสพติด การควบคุมตัวยาและสารเคมี ทางห้องปฏิบัติการ	54.7484	-	5.5000	-	51.3191	56.8191	2.0707	3.78
<b>4. กรมสุขภาพจิต</b>	<b>170.3189</b>	<b>171.1729</b>	-	-	-	<b>171.1729</b>	<b>0.8540</b>	<b>0.50</b>
โครงการ : โครงการประชาชนกลุ่มเสี่ยงต่อปัญหาจิตเวช ยาเสพติดได้รับการส่งเสริมป้องกันและประชาชน ที่มีปัญหาจิตเวชยาเสพติดได้รับการบำบัดรักษา	100.0000	100.0000	-	-	-	100.0000	-	-
โครงการ : โครงการประชาชนผู้เสพและผู้ติดยาเสพติด ได้รับการป้องกัน บำบัด รักษา และฟื้นฟูจากปัญหายาเสพติด	70.3189	71.1729	-	-	-	71.1729	0.8540	1.21
<b>5. สำนักงานคณะกรรมการอาหารและยา</b>	<b>40.4603</b>	-	<b>8.0800</b>	-	<b>41.1178</b>	<b>49.1978</b>	<b>8.7375</b>	<b>21.60</b>
โครงการ : โครงการควบคุมตัวยา เคมีภัณฑ์ และสารตั้งต้น ที่เป็นวัตถุเสพติดให้เป็นไปตามกฎหมาย	40.4603	-	8.0800	-	41.1178	49.1978	8.7375	21.60
<b>6. สถาบันการแพทย์ฉุกเฉินแห่งชาติ</b>	-	-	-	<b>1.6000</b>	-	<b>1.6000</b>	<b>1.6000</b>	<b>100.00</b>
โครงการ : โครงการเพิ่มการเข้าถึงการรักษา ของผู้ติดยาเสพติดที่มีอาการทางจิตให้ได้รับการบำบัดรักษา อย่างไว้อย่างต่อเนื่องและมีประสิทธิภาพ	-	-	-	1.6000	-	1.6000	1.6000	100.00
<b>ส่วนราชการไม่สังกัดสำนักนายกรัฐมนตรี กระทรวง หรือทบวง และหน่วยงานภายใต้การควบคุมดูแลของนายกรัฐมนตรี</b>	<b>1,251.1217</b>	-	<b>283.1331</b>	-	<b>1,048.7571</b>	<b>1,331.8902</b>	<b>80.7685</b>	<b>6.46</b>
<b>1. สำนักงานตำรวจแห่งชาติ</b>	<b>1,235.3377</b>	-	<b>283.1331</b>	-	<b>1,031.9563</b>	<b>1,315.0894</b>	<b>79.7517</b>	<b>6.46</b>
โครงการ : โครงการสร้างภูมิคุ้มกันและป้องกันยาเสพติด	338.5114	-	-	-	338.5114	338.5114	-	-
โครงการ : โครงการปราบปรามการค้ายาเสพติด	896.8263	-	283.1331	-	693.4449	976.5780	79.7517	8.89
<b>2. สำนักงานป้องกันและปราบปรามการฟอกเงิน</b>	<b>15.7840</b>	-	-	-	<b>16.8008</b>	<b>16.8008</b>	<b>1.0168</b>	<b>6.44</b>
โครงการ : โครงการสืบสวน ปราบปรามเพื่อดำเนินการ กับทรัพย์สินของผู้กระทำความผิดมูลฐานยาเสพติด ตามกฎหมายฟอกเงิน	15.7840	-	-	-	16.8008	16.8008	1.0168	6.44

7. เป้าหมายและตัวชี้วัด แนวทางการดำเนินงานและตัวชี้วัด จำแนกตามกระทรวง - หน่วยงาน - โครงการ - กิจกรรมและตัวชี้วัด

หน่วย : ล้านบาท

เป้าหมายและตัวชี้วัด - แนวทางการดำเนินงานและตัวชี้วัด กระทรวง - หน่วยงาน - โครงการ - กิจกรรมและตัวชี้วัด	หน่วยนับ	ปี 2568		ปี 2569		งบประมาณ เพิ่ม/ลด	
		เป้าหมาย จำนวน	งบประมาณ	เป้าหมาย จำนวน	งบประมาณ	จำนวน	ร้อยละ
รวมทั้งสิ้น			5,099.0229		5,462.3368	363.3139	7.13
เป้าหมายที่ 1 : ประชากรทุกกลุ่มเป้าหมายรู้เท่าทัน ยาเสพติดและมีความปลอดภัยจากปัญหาเสพติด			1,633.0666		1,648.4340	15.3674	0.94
ตัวชี้วัดที่ 1 : สัดส่วนของผู้เกี่ยวข้องกับยาเสพติด ไม่เกิน 9 คน ต่อประชากร 1,000 คน	คน	9		-			
ตัวชี้วัดที่ 2 : ร้อยละของสัดส่วนผู้เกี่ยวข้องกับยาเสพติดลดลง (ร้อยละ 15 จากปีฐาน)	ร้อยละ	-		15			
แนวทางการดำเนินงานที่ 1.1 : การป้องกันยาเสพติด ในประชากรและพื้นที่เป้าหมาย			1,633.0666		1,648.4340	15.3674	0.94
ตัวชี้วัดที่ 1 : ร้อยละของกลุ่มเป้าหมายมีความรู้ความเข้าใจ และสร้างภูมิคุ้มกันยาเสพติด	ร้อยละ	80		85			
ตัวชี้วัดที่ 2 : ร้อยละของหมู่บ้าน/ชุมชนเป้าหมาย ได้รับการป้องกันปัญหาเสพติดอย่างครบถ้วน	ร้อยละ	92		92			
1. สำนักงานกฤษฎีกา			96.9975		96.9975	-	-
1.1 กองอำนวยการรักษาความมั่นคงภายใน ราชอาณาจักร			96.9975		96.9975	-	-
โครงการที่ 1 : โครงการป้องกันและการแก้ไขปัญหายา เสพติด			96.9975		96.9975	-	-
กิจกรรม งานป้องกันและแก้ไขปัญหายาเสพติด			96.9975		96.9975	-	-
ตัวชี้วัดกิจกรรม จัดตั้งหมู่บ้าน/ชุมชนเข้มแข็ง เอาชนะยาเสพติด	หมู่บ้าน	840		840			
ตัวชี้วัดกิจกรรม ประชาชนในหมู่บ้าน/ชุมชน ให้ความร่วมมือและมีส่วนร่วมในกิจกรรมป้องกัน และแก้ไขปัญหายาเสพติด ไม่น้อยกว่า	ร้อยละ	85		85			
2. กระทรวงกลาโหม			8.9597		10.2229	1.2632	14.10
2.1 สำนักงานปลัดกระทรวงกลาโหม			1.0492		-	-1.0492	-100.00
โครงการที่ 1 : โครงการป้องกันยาเสพติด			1.0492		-	-1.0492	-100.00
กิจกรรม การป้องกันยาเสพติด			1.0492		-	-1.0492	-100.00
ตัวชี้วัดกิจกรรม กลุ่มเป้าหมายเป้าหมาย ที่กำหนดได้รับการสร้างภูมิคุ้มกันยาเสพติด จำนวนไม่น้อยกว่า	คน	580		-			
ตัวชี้วัดกิจกรรม ความสำเร็จของการดำเนินการ ตามแผนการป้องกันยาเสพติด	ร้อยละ	90		-			

หน่วย : ล้านบาท

เป้าหมายและตัวชี้วัด - แนวทางการดำเนินงานและตัวชี้วัด กระทรวง - หน่วยงาน - โครงการ - กิจกรรมและตัวชี้วัด	หน่วยนับ	ปี 2568		ปี 2569		งบประมาณ เพิ่ม/ลด	
		เป้าหมาย จำนวน	งบประมาณ	เป้าหมาย จำนวน	งบประมาณ	จำนวน	ร้อยละ
2.2 กองทัพบก			4.6472		4.8416	0.1944	4.18
โครงการที่ 1 : โครงการป้องกันยาเสพติด			4.6472		4.8416	0.1944	4.18
กิจกรรม การป้องกันยาเสพติด			4.6472		4.8416	0.1944	4.18
ตัวชี้วัดกิจกรรม ทหารกองประจำการ (ทหารเกณฑ์) ได้รับการสร้างภูมิคุ้มกันยาเสพติด โดยผ่านกิจกรรม การป้องกันยาเสพติด	นาย	-		22,230			
ตัวชี้วัดกิจกรรม ทหารกองประจำการ (ทหารเกณฑ์) มีความพึงพอใจและได้รับความรู้ความเข้าใจ ในการป้องกันตนเองจากภัยยาเสพติดในระดับดี	ร้อยละ	-		85			
ตัวชี้วัดกิจกรรม กำลังพล ครอบครัว ทหารกองประจำการ ได้รับการสร้างภูมิคุ้มกัน และมีความรู้ความเข้าใจเกี่ยวกับการป้องกันยาเสพติด	ร้อยละ	80		-			
ตัวชี้วัดกิจกรรม ผู้เข้าร่วมกิจกรรมมีความพึงพอใจ ที่ได้เข้าร่วมโครงการป้องกันยาเสพติด ในระดับมาก/สูง	ร้อยละ	90		-			
2.3 กองทัพอากาศ			0.5035		2.0126	1.5091	299.72
โครงการที่ 1 : โครงการป้องกันยาเสพติด			0.5035		2.0126	1.5091	299.72
กิจกรรม การป้องกันยาเสพติด			0.5035		2.0126	1.5091	299.72
ตัวชี้วัดกิจกรรม จำนวนกลุ่มเป้าหมาย ในพื้นที่รับผิดชอบที่เข้าร่วมกิจกรรม ได้ตามแผนงานที่กำหนด	ร้อยละ	100		100			
2.4 กองทัพอากาศ			2.7598		3.3687	0.6089	22.06
โครงการที่ 1 : โครงการป้องกันยาเสพติด			2.7598		3.3687	0.6089	22.06
กิจกรรม การป้องกันยาเสพติด			2.7598		3.3687	0.6089	22.06
ตัวชี้วัดกิจกรรม กลุ่มเป้าหมายที่กำหนด ได้รับการสร้างภูมิคุ้มกันจำนวนไม่น้อยกว่า	คน	1,680		3,480			
3. กระทรวงการพัฒนาสังคมและความมั่นคงของมนุษย์			10.0000		10.2647	0.2647	2.65
3.1 กรมกิจการเด็กและเยาวชน			10.0000		10.2647	0.2647	2.65
โครงการที่ 1 : โครงการเสริมสร้างภูมิคุ้มกัน เด็กและเยาวชนจากยาเสพติด			10.0000		10.2647	0.2647	2.65
กิจกรรม สร้างภูมิคุ้มกันภัยเด็กและเยาวชน จากยาเสพติด			10.0000		10.2647	0.2647	2.65
ตัวชี้วัดกิจกรรม จำนวนเด็กและเยาวชน ได้รับการส่งเสริมด้านการป้องกันภัยจากยาเสพติด	คน	1,600		1,600			
ตัวชี้วัดกิจกรรม ร้อยละของเด็กและเยาวชน มีความรู้และทักษะในการป้องกันภัยจากยาเสพติด ที่เหมาะสม	ร้อยละ	80		80			

หน่วย : ล้านบาท

เป้าหมายและตัวชี้วัด - แนวทางการดำเนินงานและตัวชี้วัด กระทรวง - หน่วยงาน - โครงการ - กิจกรรมและตัวชี้วัด	หน่วยนับ	ปี 2568		ปี 2569		งบประมาณ เพิ่ม/ลด	
		เป้าหมาย จำนวน	งบประมาณ	เป้าหมาย จำนวน	งบประมาณ	จำนวน	ร้อยละ
4. กระทรวงมหาดไทย			257.0106		292.9776	35.9670	13.99
4.1 สำนักงานปลัดกระทรวงมหาดไทย			26.7999		26.2826	-0.5173	-1.93
โครงการที่ 1 : โครงการสนับสนุนการป้องกัน ปราบปราม และแก้ไขปัญหายาเสพติด กระทรวงมหาดไทย			26.7999		26.2826	-0.5173	-1.93
กิจกรรม สนับสนุนการป้องกันปัญหาเสพติด			26.7999		26.2826	-0.5173	-1.93
ตัวชี้วัดกิจกรรม ร้อยละการเฝ้าระวังและปราบปราม	ร้อยละ	100		-			
ตัวชี้วัดกิจกรรม ระดับความสำเร็จในการดำเนินงาน ป้องกันและแก้ไขปัญหาเสพติด	ระดับ	5		5			
ตัวชี้วัดกิจกรรม ศูนย์อำนวยการป้องกัน และปราบปรามยาเสพติดกระทรวงมหาดไทย (ศอ.ปส.มท.) และศูนย์อำนวยการป้องกัน และปราบปรามยาเสพติดจังหวัด (ศอ.ปส.จ.) สามารถขับเคลื่อนการดำเนินงานป้องกัน และแก้ไขปัญหาเสพติดได้อย่างมีประสิทธิภาพ	ร้อยละ	100		100			
4.2 กรมการปกครอง			189.6346		194.4542	4.8196	2.54
โครงการที่ 1 : โครงการเสริมสร้างประสิทธิภาพ การป้องกันและแก้ไขปัญหาเสพติด			189.6346		194.4542	4.8196	2.54
กิจกรรม การเสริมสร้างประสิทธิภาพ การป้องกันและแก้ไขปัญหาเสพติด			168.9435		173.7631	4.8196	2.85
ตัวชี้วัดกิจกรรม จำนวนครั้งในการจัดระเบียบสังคม เพื่อป้องกันปัญหาเสพติดโดยชุดปฏิบัติการ ระดับจังหวัด/อำเภอ	ครั้ง	22,896		34,334			
กิจกรรม การเสริมสร้างชุมชนและหมู่บ้านเข้มแข็ง เพื่อเอาชนะยาเสพติดอย่างยั่งยืน			20.6911		20.6911	-	-
ตัวชี้วัดกิจกรรม ร้อยละของหมู่บ้าน/ชุมชน ที่ผ่านการประเมินสภาพปัญหาเสพติด ระดับหมู่บ้าน/ชุมชน ไม่น้อยกว่า	ร้อยละ	70		80			
4.3 กรมการพัฒนาชุมชน			38.4923		38.4923	-	-
โครงการที่ 1 : โครงการป้องกันและแก้ไขปัญหา ยาเสพติด โดยกองทุนแม่ของแผ่นดิน			38.4923		38.4923	-	-
กิจกรรม ส่งเสริมและพัฒนาหมู่บ้าน กองทุนแม่ของแผ่นดิน			38.4923		38.4923	-	-
ตัวชี้วัดกิจกรรม หมู่บ้านแพร่ระบาดยาเสพติด/ หมู่บ้านต้นกล้ากองทุนแม่ของแผ่นดินเป้าหมาย มีกิจกรรมการป้องกันและแก้ไขปัญหาเสพติด	หมู่บ้าน	1,078		1,278			
ตัวชี้วัดกิจกรรม ร้อยละของหมู่บ้านแพร่ระบาด ยาเสพติด/หมู่บ้านต้นกล้ากองทุนแม่ของแผ่นดิน ที่เข้าร่วมโครงการ มีความรู้ความเข้าใจ และสร้างภูมิคุ้มกันยาเสพติด	ร้อยละ	80		85			

หน่วย : ล้านบาท

เป้าหมายและตัวชี้วัด - แนวทางการดำเนินงานและตัวชี้วัด กระทรวง - หน่วยงาน - โครงการ - กิจกรรมและตัวชี้วัด	หน่วยนับ	ปี 2568		ปี 2569		งบประมาณ เพิ่ม/ลด	
		เป้าหมาย จำนวน	งบประมาณ	เป้าหมาย จำนวน	งบประมาณ	จำนวน	ร้อยละ
4.4 กรมส่งเสริมการปกครองท้องถิ่น			2.0838		33.7485	31.6647	1,519.57
โครงการที่ 1 : โครงการฝึกอบรมเชิงปฏิบัติการ วิทยากรกองทุนแม่ของแผ่นดินเพื่อการป้องกัน ปัญหาเสพติดในชุมชนเขตเทศบาลนคร และเทศบาลเมือง			2.0838		1.9977	-0.0861	-4.13
กิจกรรม การป้องกันและแก้ไขปัญหายาเสพติด ในชุมชนเขตเทศบาลนครและเทศบาลเมือง			2.0838		1.9977	-0.0861	-4.13
ตัวชี้วัดกิจกรรม เทศบาลนคร/เทศบาลเมือง มีการขับเคลื่อนให้ชุมชนจัดตั้งกองทุนแม่ของแผ่นดิน ไม่น้อยกว่า	ชุมชน	100		100			
ตัวชี้วัดกิจกรรม กลุ่มเป้าหมายมีความเข้าใจ ในหลักสูตรวิทยากรกระบวนการ กองทุนแม่ของแผ่นดิน แนวทางการดำเนินงาน และกระบวนการจัดตั้งกองทุนแม่ของแผ่นดิน ในชุมชนเขตเทศบาลนครและเทศบาลเมือง ไม่น้อยกว่า	ร้อยละ	80		85			
โครงการที่ 2 : โครงการเสริมสร้างภูมิคุ้มกัน กลุ่มผู้มีโอกาสเข้าไปเกี่ยวข้องกับยาเสพติด (กลุ่มเสี่ยง/กลุ่มเปราะบาง)			-		31.7508	31.7508	100.00
กิจกรรม พัฒนาศักยภาพสถานศึกษา ปลอดภัยจากยาเสพติด			-		31.7508	31.7508	100.00
ตัวชี้วัดกิจกรรม กลุ่มเป้าหมายมีความเข้าใจ สร้างภูมิคุ้มกันยาเสพติดในการเฝ้าระวัง และป้องกันปัญหายาเสพติดในสถานศึกษา สังกัดองค์กรปกครองส่วนท้องถิ่น	คน	-		4,800			
5. กระทรวงยุติธรรม			720.7950		694.9797	-25.8153	-3.58
5.1 กรมคุมประพฤติ			5.4254		5.4254	-	-
โครงการที่ 1 : โครงการการรณรงค์ป้องกัน และแก้ไขปัญหายาเสพติด			5.4254		5.4254	-	-
กิจกรรม รณรงค์ป้องกันและแก้ไขปัญหายาเสพติด			5.4254		5.4254	-	-
ตัวชี้วัดกิจกรรม ร้อยละของสมาชิกชมรม TO BE NUMBER ONE ที่ได้รับการพัฒนา พฤติกรรม	ร้อยละ	80		85			

หน่วย : ล้านบาท

เป้าหมายและตัวชี้วัด - แนวทางการดำเนินงานและตัวชี้วัด กระทรวง - หน่วยงาน - โครงการ - กิจกรรมและตัวชี้วัด	หน่วยนับ	ปี 2568		ปี 2569		งบประมาณ เพิ่ม/ลด	
		เป้าหมาย จำนวน	งบประมาณ	เป้าหมาย จำนวน	งบประมาณ	จำนวน	ร้อยละ
5.2 กรมพินิจและคุ้มครองเด็กและเยาวชน			9.6925		9.6925	-	-
โครงการที่ 1 : โครงการสร้างภูมิคุ้มกัน และป้องกันยาเสพติด			9.6925		9.6925	-	-
กิจกรรม อบรมรณรงค์ป้องกันและแก้ไขปัญหายาเสพติดในสถานพินิจและศูนย์ฝึกและอบรม			5.0000		5.0000	-	-
กิจกรรม ป้องกันเด็กและเยาวชนกลุ่มเสี่ยง ต่อการใช้ยาเสพติดในสถานพินิจและศูนย์ฝึก และอบรม			4.6925		4.6925	-	-
ตัวชี้วัดกิจกรรม เด็กและเยาวชนในสถานพินิจ และศูนย์ฝึกและอบรมได้รับการสร้างภูมิคุ้มกัน ด้านยาเสพติด	คน	7,000		7,500			
ตัวชี้วัดกิจกรรม สถานพินิจและศูนย์ฝึกและอบรม มีชมรมรณรงค์ป้องกันและแก้ไขปัญหายาเสพติด	แห่ง	97		97			
ตัวชี้วัดกิจกรรม เด็กและเยาวชนในสถานพินิจ และศูนย์ฝึกและอบรมมีความรู้ความเข้าใจ ปัญหายาเสพติด	ร้อยละ	80		90			
5.3 กรมราชทัณฑ์			49.3189		48.7376	-0.5813	-1.18
โครงการที่ 1 : โครงการสร้างภูมิคุ้มกันและป้องกัน ปัญหายาเสพติดในเรือนจำ			49.3189		48.7376	-0.5813	-1.18
กิจกรรม อบรมรณรงค์ป้องกันและแก้ไขปัญหายาเสพติดในเรือนจำ			44.3189		43.7376	-0.5813	-1.31
ตัวชี้วัดกิจกรรม ผู้ต้องขังคดีเด็ดขาดเข้าร่วม กิจกรรมรณรงค์ป้องกันและแก้ไขปัญหายาเสพติด ในเรือนจำ	คน	200,000		210,000			
ตัวชี้วัดกิจกรรม ผู้ต้องขังคดียาเสพติด เข้ารับการอบรมโปรแกรมการแก้ไขผู้ค้ายาเสพติด	คน	27,000		49,600			
ตัวชี้วัดกิจกรรม ผู้ต้องขังที่ผ่านกิจกรรมรณรงค์ ป้องกันและแก้ไขปัญหายาเสพติด กลับมากระทำผิดซ้ำในคดียาเสพติดอีก ภายใน 1 ปี ไม่เกิน	ร้อยละ	11		10			
ตัวชี้วัดกิจกรรม ร้อยละของการตรวจค้นป้องปราม แบบกรณีพิเศษร่วมกับหน่วยงานภายนอก และแบบกรณีปกติในเรือนจำ 142 แห่ง ไม่พบยาเสพติดและอุปกรณ์สื่อสารในเรือนจำ	ร้อยละ	98		98			
ตัวชี้วัดกิจกรรม ผู้ต้องขังคดียาเสพติด ที่เข้ารับการอบรมโปรแกรมการแก้ไขผู้ค้ายาเสพติด ผ่านการประเมินผลตามกำหนด	ร้อยละ	-		85			
กิจกรรม สนับสนุนกิจกรรมการรณรงค์ ป้องกันและแก้ไขปัญหายาเสพติด			5.0000		5.0000	-	-

หน่วย : ล้านบาท

เป้าหมายและตัวชี้วัด - แนวทางการดำเนินงานและตัวชี้วัด กระทรวง - หน่วยงาน - โครงการ - กิจกรรมและตัวชี้วัด	หน่วยนับ	ปี 2568		ปี 2569		งบประมาณ เพิ่ม/ลด	
		เป้าหมาย จำนวน	งบประมาณ	เป้าหมาย จำนวน	งบประมาณ	จำนวน	ร้อยละ
5.4 สำนักงานคณะกรรมการป้องกันและปราบปราม ยาเสพติด			656.3582		631.1242	-25.2340	-3.84
โครงการที่ 1 : โครงการป้องกันยาเสพติด			656.3582		631.1242	-25.2340	-3.84
กิจกรรม ประชากรกลุ่มเป้าหมายมีความรู้ ความเข้าใจและสร้างภูมิคุ้มกันยาเสพติด			476.3123		469.6639	-6.6484	-1.40
ตัวชี้วัดกิจกรรม ร้อยละของกลุ่มเป้าหมาย มีความรู้ความเข้าใจและสร้างภูมิคุ้มกันยาเสพติด	ร้อยละ	90		90			
กิจกรรม หมู่บ้าน/ชุมชนมีส่วนร่วมสนับสนุน การป้องกันยาเสพติด			180.0459		148.9603	-31.0856	-17.27
ตัวชี้วัดกิจกรรม ระดับความสำเร็จของการอำนวยการ ป้องกันปัญหาเสพติดในพื้นที่แพร่ระบาดเป้าหมาย	ระดับ	5		-			
ตัวชี้วัดกิจกรรม ร้อยละของหมู่บ้านชุมชนเป้าหมาย ได้รับการป้องกันปัญหาเสพติดอย่างครบถ้วน	ร้อยละ	-		92			
กิจกรรม หมู่บ้าน/ชุมชนกองทุนแม่ของแผ่นดิน มีส่วนร่วมสนับสนุนการป้องกันปัญหาเสพติด			-		12.5000	12.5000	100.00
ตัวชี้วัดกิจกรรม ร้อยละของหมู่บ้าน/ชุมชน กองทุนแม่ของแผ่นดินมีส่วนร่วมสนับสนุน เพื่อป้องกันปัญหาเสพติด	ร้อยละ	-		90			
6. กระทรวงแรงงาน			20.0812		21.0276	0.9464	4.71
6.1 สำนักงานปลัดกระทรวงแรงงาน			12.5338		13.4802	0.9464	7.55
โครงการที่ 1 : โครงการส่งเสริมการป้องกัน และแก้ไขปัญหายาเสพติดในกลุ่มแรงงาน			12.5338		13.4802	0.9464	7.55
กิจกรรม ดำเนินงานด้านการป้องกัน และแก้ไขปัญหายาเสพติด			12.5338		13.4802	0.9464	7.55
ตัวชี้วัดกิจกรรม จำนวนแรงงานกลุ่มเป้าหมาย ในสถานประกอบการที่มีลูกจ้างต่ำกว่า 10 คนลงมา ได้รับการส่งเสริมความรู้และสร้างภูมิคุ้มกัน การป้องกันและแก้ไขปัญหายาเสพติดไม่ต่ำกว่า	คน	43,220		71,580			
ตัวชี้วัดกิจกรรม จำนวนแรงงานนอกระบบ ที่ได้รับการส่งเสริมความรู้และสร้างภูมิคุ้มกัน การป้องกันและแก้ไขปัญหายาเสพติด	คน	62,360		116,925			
ตัวชี้วัดกิจกรรม จำนวนชมรม TO BE NUMBER ONE / ศูนย์เพื่อนใจ TO BE NUMBER ONE	ชมรม/ศูนย์	76/45		80/50			
ตัวชี้วัดกิจกรรม จำนวนผู้เข้าร่วมกิจกรรม เพื่อแลกเปลี่ยนเรียนรู้ และการเสนอประเด็นปัญหา เกี่ยวกับยาเสพติด	คน	-		150			
ตัวชี้วัดกิจกรรม จำนวนแรงงานในสถานประกอบการ ที่เข้าร่วมจัดตั้งชมรม/ศูนย์เพื่อนใจ TO BE NUMBER ONE	คน	-		10,000			

หน่วย : ล้านบาท

เป้าหมายและตัวชี้วัด - แนวทางการดำเนินงานและตัวชี้วัด กระทรวง - หน่วยงาน - โครงการ - กิจกรรมและตัวชี้วัด	หน่วยนับ	ปี 2568		ปี 2569		งบประมาณ เพิ่ม/ลด	
		เป้าหมาย จำนวน	งบประมาณ	เป้าหมาย จำนวน	งบประมาณ	จำนวน	ร้อยละ
6.2 กรมการจัดหางาน			1.2210		1.2210	-	-
โครงการที่ 1 : โครงการสร้างภูมิคุ้มกัน ให้แรงงานต่างถิ่นในไทย			1.2210		1.2210	-	-
กิจกรรม สร้างภูมิคุ้มกันป้องกันปัญหาสุขภาพ			1.2210		1.2210	-	-
ตัวชี้วัดกิจกรรม ผู้ประกันตนได้รับความรู้ ความเข้าใจ ปัญหาสุขภาพ	คน	100,000		100,000			
ตัวชี้วัดกิจกรรม แรงงานไทยที่ไปทำงานต่างประเทศ ได้รับความรู้ความเข้าใจปัญหาสุขภาพ	คน	12,000		12,000			
ตัวชี้วัดกิจกรรม แรงงานที่ได้รับการแนะนำอาชีพ มีความรู้ ความเข้าใจปัญหาสุขภาพ	คน	8,500		8,500			
ตัวชี้วัดกิจกรรม แรงงานต่างด้าวได้รับความรู้ ความเข้าใจปัญหาสุขภาพ	คน	47,000		47,000			
ตัวชี้วัดกิจกรรม แรงงานต่างด้าว นายจ้าง/ สถานประกอบการ และผู้ได้รับอนุญาต ให้รับแรงงานต่างด้าวเข้ามาทำงาน ได้รับความรู้ ความเข้าใจปัญหาสุขภาพ	คน	40,000		40,000			
ตัวชี้วัดกิจกรรม แรงงานกลุ่มเป้าหมาย มีความรู้ ความเข้าใจ และสร้างภูมิคุ้มกันสุขภาพ ไม่น้อยกว่า	ร้อยละ	80		85			
6.3 กรมสวัสดิการและคุ้มครองแรงงาน			6.3264		6.3264	-	-
โครงการที่ 1 : โครงการส่งเสริมระบบการจัดการ ด้านสุขภาพในสถานประกอบการ			6.3264		6.3264	-	-
กิจกรรม สร้างความรู้ความเข้าใจเกี่ยวกับ การป้องกันและแก้ไขสุขภาพ			6.3264		6.3264	-	-
ตัวชี้วัดกิจกรรม จำนวนแรงงานได้รับความรู้ เกี่ยวกับการป้องกันและแก้ไขสุขภาพ	คน	656,000		656,000			
ตัวชี้วัดกิจกรรม ร้อยละของแรงงานกลุ่มเป้าหมาย มีความรู้ ความเข้าใจ และสร้างภูมิคุ้มกัน ด้านการป้องกันและแก้ไขสุขภาพ	ร้อยละ	80		85			
7. กระทรวงศึกษาธิการ			80.7112		83.4526	2.7414	3.40
7.1 สำนักงานปลัดกระทรวงศึกษาธิการ			8.0388		8.0723	0.0335	0.42
โครงการที่ 1 : โครงการสร้างภูมิคุ้มกันและป้องกัน ยาเสพติด			8.0388		8.0723	0.0335	0.42
กิจกรรม เสริมสร้างภูมิคุ้มกันและป้องกัน ยาเสพติดในสถานศึกษาเอกชน			8.0388		8.0723	0.0335	0.42
ตัวชี้วัดกิจกรรม จำนวนนักเรียนโรงเรียนเอกชน ที่ได้รับการเสริมสร้างภูมิคุ้มกันและป้องกันยาเสพติด	คน	2,500		4,000			
ตัวชี้วัดกิจกรรม ร้อยละของนักเรียนโรงเรียนเอกชน ที่เข้าร่วมโครงการมีพฤติกรรมและค่านิยม ที่สะท้อนถึงการมีภูมิคุ้มกัน	ร้อยละ	-		85			

หน่วย : ล้านบาท

เป้าหมายและตัวชี้วัด - แนวทางการดำเนินงานและตัวชี้วัด กระทรวง - หน่วยงาน - โครงการ - กิจกรรมและตัวชี้วัด	หน่วยนับ	ปี 2568		ปี 2569		งบประมาณ เพิ่ม/ลด	
		เป้าหมาย จำนวน	งบประมาณ	เป้าหมาย จำนวน	งบประมาณ	จำนวน	ร้อยละ
7.2 สำนักงานคณะกรรมการการศึกษาขั้นพื้นฐาน			49.2350		51.7350	2.5000	5.08
โครงการที่ 1 : โครงการป้องกันและแก้ไขปัญหายาเสพติดในสถานศึกษา			49.2350		51.7350	2.5000	5.08
กิจกรรม ป้องกันและแก้ไขปัญหายาเสพติดในสถานศึกษา			49.2350		51.7350	2.5000	5.08
ตัวชี้วัดกิจกรรม จำนวนนักเรียนในสังกัด สำนักงานคณะกรรมการการศึกษาขั้นพื้นฐาน ได้รับการป้องกันและแก้ไขปัญหายาเสพติด ในสถานศึกษา	คน	6,520,986		6,330,464			
ตัวชี้วัดกิจกรรม ร้อยละของเด็กและเยาวชน ที่เข้าร่วมโครงการ/กิจกรรม มีความรู้ ความเข้าใจ ในการสร้างภูมิคุ้มกัน สร้างการรับรู้ รณรงค์ เฝ้าระวัง ป้องกันและแก้ไขปัญหายาเสพติด ในสถานศึกษา	ร้อยละ	100		100			
7.3 สำนักงานคณะกรรมการการอาชีวศึกษา			23.4374		23.6453	0.2079	0.89
โครงการที่ 1 : โครงการรณรงค์ป้องกัน และแก้ไขปัญหายาเสพติด			23.4374		23.6453	0.2079	0.89
กิจกรรม สนับสนุนกิจกรรมชมรม TO BE NUMBER ONE			10.0000		10.0000	-	-
ตัวชี้วัดกิจกรรม จำนวนสถานศึกษาสังกัด สำนักงานคณะกรรมการการอาชีวศึกษา ที่เข้าร่วมโครงการรณรงค์ป้องกัน และแก้ไขปัญหายาเสพติด	แห่ง	433		433			
กิจกรรม อาชีวศึกษาด้านยาเสพติด			13.4374		13.6453	0.2079	1.55
ตัวชี้วัดกิจกรรม จำนวนผู้เรียนอาชีวศึกษา ที่ได้รับการพัฒนาและเสริมสร้างพฤติกรรม เชิงป้องกันและแก้ไขปัญหายาเสพติด	คน	360,000		450,000			
8. กระทรวงสาธารณสุข			100.0000		100.0000	-	-
8.1 กรมสุขภาพจิต			100.0000		100.0000	-	-
โครงการที่ 1 : โครงการประชาชนกลุ่มเสี่ยง ต่อปัญหาจิตเวชยาเสพติดได้รับการส่งเสริม ป้องกันและประชาชนที่มีปัญหาจิตเวชยาเสพติด ได้รับการบำบัดรักษา			100.0000		100.0000	-	-
กิจกรรม พัฒนาและถ่ายทอดองค์ความรู้ ด้านการป้องกันปัญหายาเสพติด			100.0000		100.0000	-	-
ตัวชี้วัดกิจกรรม จำนวนวัยรุ่นและเยาวชน ที่เข้าร่วมโครงการรณรงค์ป้องกันและแก้ไขปัญหายาเสพติด TO BE NUMBER ONE	คน	120,000		200,000			

หน่วย : ล้านบาท

เป้าหมายและตัวชี้วัด - แนวทางการดำเนินงานและตัวชี้วัด กระทรวง - หน่วยงาน - โครงการ - กิจกรรมและตัวชี้วัด	หน่วยนับ	ปี 2568		ปี 2569		งบประมาณ เพิ่ม/ลด	
		เป้าหมาย จำนวน	งบประมาณ	เป้าหมาย จำนวน	งบประมาณ	จำนวน	ร้อยละ
9. ส่วนราชการไม่สังกัดสำนักนายกรัฐมนตรี กระทรวง หรือทบวง และหน่วยงานภายใต้ การควบคุมดูแลของนายกรัฐมนตรี			338.5114		338.5114	-	-
9.1 สำนักงานตำรวจแห่งชาติ			338.5114		338.5114	-	-
โครงการที่ 1 : โครงการสร้างภูมิคุ้มกัน และป้องกันยาเสพติด			338.5114		338.5114	-	-
กิจกรรม การสร้างภูมิคุ้มกันในกลุ่มเป้าหมาย ระดับโรงเรียนประถมศึกษา และมัธยมศึกษา หรือเทียบเท่า			338.5114		338.5114	-	-
ตัวชี้วัดกิจกรรม ประชากรวัยเสี่ยงสูง ได้รับการสร้างภูมิคุ้มกันป้องกันยาเสพติด	คน	493,500		493,500			

เป้าหมายและตัวชี้วัด - แนวทางการดำเนินงานและตัวชี้วัด กระทรวง - หน่วยงาน - โครงการ - กิจกรรมและตัวชี้วัด	หน่วยนับ	ปี 2568		ปี 2569		งบประมาณ เพิ่ม/ลด	
		เป้าหมาย จำนวน	งบประมาณ	เป้าหมาย จำนวน	งบประมาณ	จำนวน	ร้อยละ
<b>เป้าหมายที่ 2 : เครือข่ายการค้ายาเสพติดรายสำคัญ</b> <b>ถูกดำเนินการตามกระบวนการทางกฎหมาย</b>			1,944.2971		2,103.3091	159.0120	8.18
<b>ตัวชี้วัดที่ 1 : ร้อยละของเครือข่ายยาเสพติดถูกจับกุม</b> <b>ยึด อาศัยทรัพย์สิ้น และ/หรือดำเนินคดีการสมคบ</b> <b>สนับสนุนช่วยเหลือ</b>	ร้อยละ	55		58			
<b>แนวทางการดำเนินงานที่ 2.1 : สกัดกั้นยาเสพติด</b> <b>สารตั้งต้น และเคมีภัณฑ์</b>			503.1631		597.4868	94.3237	18.75
<b>ตัวชี้วัดที่ 1 : ร้อยละของการสกัดกั้นยาเสพติด</b> <b>ตามแนวชายแดนเปรียบเทียบกับปริมาณ</b> <b>การจับกุมยาเสพติดทั้งประเทศ</b>	ร้อยละ	34		39			
1. กระทรวงกลาโหม			189.6079		206.8074	17.5995	9.30
1.1 สำนักงานปลัดกระทรวงกลาโหม			0.4000		-	-0.4000	-100.00
โครงการที่ 1 : โครงการปราบปรามยาเสพติด			0.4000		-	-0.4000	-100.00
กิจกรรม การปราบปรามยาเสพติด			0.4000		-	-0.4000	-100.00
ตัวชี้วัดกิจกรรม จำนวนการดำเนินการรวบรวม ข่าวสารและตรวจสอบข้อมูลทางลับ เกี่ยวกับ ข้าราชการหรือผู้ก่อภัยในพื้นที่รับผิดชอบของ สป. (5 พื้นที่) ที่เกี่ยวข้องกับยาเสพติด	ครั้ง	24		-			
ตัวชี้วัดกิจกรรม ความสำเร็จของการดำเนินการ ตามแผนการปราบปรามยาเสพติด	ร้อยละ	90		-			
1.2 กองทัพบก			140.9650		152.1758	11.2108	7.95
โครงการที่ 1 : โครงการปราบปรามยาเสพติด			140.9650		152.1758	11.2108	7.95
กิจกรรม การปราบปรามยาเสพติด			140.9650		152.1758	11.2108	7.95
ตัวชี้วัดกิจกรรม ปริมาณยาเสพติดที่สามารถ สกัดกั้นเปรียบเทียบกับปริมาณยาเสพติด ที่จับกุมทั้งประเทศ	ร้อยละ	5		5			
ตัวชี้วัดกิจกรรม ร้อยละของคดียาเสพติด ที่มีการสืบสวนขยายผล จากการจับกุมเพิ่มขึ้น จำนวนผู้ค้าและเครือข่ายยาเสพติด ถูกดำเนินการตามกฎหมาย	ร้อยละ	1		1			
1.3 กองทัพอากาศ			27.4435		32.2612	4.8177	17.55
โครงการที่ 1 : โครงการปราบปรามยาเสพติด			27.4435		32.2612	4.8177	17.55
กิจกรรม การปราบปรามยาเสพติด			27.4435		32.2612	4.8177	17.55
ตัวชี้วัดกิจกรรม ความสำเร็จของการจัด ชุดปฏิบัติการลาดตระเวนและตรวจค้นจับกุม ผู้กระทำความผิดกฎหมายคดียาเสพติด ในพื้นที่รับผิดชอบได้ตามแผนที่กำหนด/ ได้รับการร้องขอ	ร้อยละ	100		100			
1.4 กองทัพเรือ			5.7994		7.3704	1.5710	27.09
โครงการที่ 1 : โครงการปราบปรามยาเสพติด			5.7994		7.3704	1.5710	27.09
กิจกรรม การปราบปรามยาเสพติด			5.7994		7.3704	1.5710	27.09
ตัวชี้วัดกิจกรรม จำนวนพื้นที่การดำเนินการ สนับสนุนการปราบปรามยาเสพติด	พื้นที่	14		14			

หน่วย : ล้านบาท

เป้าหมายและตัวชี้วัด - แนวทางการดำเนินงานและตัวชี้วัด กระทรวง - หน่วยงาน - โครงการ - กิจกรรมและตัวชี้วัด	หน่วยนับ	ปี 2568		ปี 2569		งบประมาณ เพิ่ม/ลด	
		เป้าหมาย จำนวน	งบประมาณ	เป้าหมาย จำนวน	งบประมาณ	จำนวน	ร้อยละ
1.5 กองบัญชาการกองทัพไทย			15.0000		15.0000	-	-
โครงการที่ 1 : โครงการปราบปรามยาเสพติด			15.0000		15.0000	-	-
กิจกรรม การปราบปรามยาเสพติด			13.4100		13.4100	-	-
ตัวชี้วัดกิจกรรม ตำบลได้รับการเสริมสร้าง ความเข้มแข็งในการสกัดกั้นยาเสพติด ไม่น้อยกว่า	ตำบล	60		60			
ตัวชี้วัดกิจกรรม จำนวนชาวกรองที่นำไปสู่ การจับกุมผู้กระทำความผิดเกี่ยวกับยาเสพติด ไม่น้อยกว่า	ร้อยละ	90		90			
กิจกรรม การอำนวยความสะดวกและบริหารจัดการ งานแก้ไขปัญหายาเสพติด			1.5900		1.5900	-	-
ตัวชี้วัดกิจกรรม ร้อยละความสำเร็จ ในการอำนวยความสะดวกและบริหารจัดการ งานแก้ไขปัญหายาเสพติด	ร้อยละ	90		90			
2. กระทรวงยุติธรรม			218.3465		284.6625	66.3160	30.37
2.1 สำนักงานคณะกรรมการป้องกันและปราบปราม ยาเสพติด			218.3465		284.6625	66.3160	30.37
โครงการที่ 1 : โครงการปราบปรามยาเสพติด			218.3465		284.6625	66.3160	30.37
กิจกรรม การสกัดกั้นการนำเข้า - ส่งออก ยาเสพติด			218.3465		284.6625	66.3160	30.37
ตัวชี้วัดกิจกรรม ร้อยละของการสกัดกั้น ยาเสพติดตามแนวชายแดนบริเวณเรียบ กับปริมาณการจับกุมยาเสพติดทั่วประเทศ	ร้อยละ	34		39			
3. กระทรวงสาธารณสุข			95.2087		106.0169	10.8082	11.35
3.1 กรมวิทยาศาสตร์การแพทย์			54.7484		56.8191	2.0707	3.78
โครงการที่ 1 : โครงการสนับสนุนการแก้ไขปัญห ผู้เสพยาเสพติด การควบคุมตัวยาและสารเคมี ทางห้องปฏิบัติการ			54.7484		56.8191	2.0707	3.78
กิจกรรม ตรวจพิสูจน์และพัฒนา ทางห้องปฏิบัติการด้านยาเสพติด			54.7484		56.8191	2.0707	3.78
ตัวชี้วัดกิจกรรม จำนวนตัวอย่างที่ได้รับการตรวจ วิเคราะห์ทางห้องปฏิบัติการด้านยาเสพติด	ตัวอย่าง	80,000		75,000			
ตัวชี้วัดกิจกรรม ร้อยละความสำเร็จรายไตรมาส ของการดำเนินงานในการพัฒนาห้องปฏิบัติการ เครือข่ายด้านยาเสพติด	ร้อยละ	100		-			

หน่วย : ล้านบาท

เป้าหมายและตัวชี้วัด - แนวทางการดำเนินงานและตัวชี้วัด กระทรวง - หน่วยงาน - โครงการ - กิจกรรมและตัวชี้วัด	หน่วยนับ	ปี 2568		ปี 2569		งบประมาณ เพิ่ม/ลด	
		เป้าหมาย จำนวน	งบประมาณ	เป้าหมาย จำนวน	งบประมาณ	จำนวน	ร้อยละ
3.2 สำนักงานคณะกรรมการอาหารและยา			40.4603		49.1978	8.7375	21.60
โครงการที่ 1 : โครงการควบคุมตัวยา เคมีภัณฑ์ และสารตั้งต้นที่เป็นวัตถุเสพติด ให้เป็นไปตามกฎหมาย			40.4603		49.1978	8.7375	21.60
กิจกรรม ควบคุมตัวยา เคมีภัณฑ์ และสารตั้งต้น ที่เป็นวัตถุเสพติด			40.4603		49.1978	8.7375	21.60
ตัวชี้วัดกิจกรรม ผู้รับอนุญาต ตัวยา เคมีภัณฑ์ สารตั้งต้น ที่ได้รับการตรวจสอบ	ราย	28,000		26,520			
ตัวชี้วัดกิจกรรม จำนวนผู้เดินทางได้รับการตรวจสอบ	ราย	200,000		300,000			
ตัวชี้วัดกิจกรรม จำนวนพัสดุไปรษณีย์ ที่นำเข้ามาจากต่างประเทศได้รับการตรวจสอบ	รายการ	25,000		26,000			
แนวทางการดำเนินงานที่ 2.2 : สืบสวน ขยายผล ไปสู่การจับกุมผู้กระทำความผิดเกี่ยวกับยาเสพติด			1,441.1340		1,505.8223	64.6883	4.49
ตัวชี้วัดที่ 1 : ร้อยละของคดียาเสพติดที่มีการสืบสวน ขยายผลจากการจับกุมผู้กระทำความผิดเกี่ยวกับยาเสพติด	ร้อยละ	6		6			
ตัวชี้วัดที่ 2 : ร้อยละของการจับกุมคดีความผิดร้ายแรง เกี่ยวกับยาเสพติด	ร้อยละ	10		10			
1. กระทรวงกลาโหม			51.4671		47.8720	-3.5951	-6.99
1.1 กองทัพบก			27.2540		28.7127	1.4587	5.35
โครงการที่ 1 : โครงการปราบปรามยาเสพติด			27.2540		28.7127	1.4587	5.35
กิจกรรม การปราบปรามยาเสพติด			27.2540		28.7127	1.4587	5.35
ตัวชี้วัดกิจกรรม ปริมาณยาเสพติดที่สามารถ สกัดกั้นเปรียบเทียบกับปริมาณยาเสพติด ที่จับกุมทั้งประเทศ	ร้อยละ	5		5			
ตัวชี้วัดกิจกรรม ร้อยละของคดียาเสพติด ที่มีการสืบสวนขยายผล จากการจับกุมเพิ่มขึ้น จำนวนผู้ค้าและเครือข่ายยาเสพติด ถูกดำเนินคดีตามกฎหมาย	ร้อยละ	1		1			
1.2 กองทัพเรือ			20.8800		14.7745	-6.1055	-29.24
โครงการที่ 1 : โครงการปราบปรามยาเสพติด			20.8800		14.7745	-6.1055	-29.24
กิจกรรม การปราบปรามยาเสพติด			20.8800		14.7745	-6.1055	-29.24
ตัวชี้วัดกิจกรรม ความสำเร็จของการจัด ชุดปฏิบัติการลาดตระเวนและตรวจค้นจับกุม ผู้กระทำความผิดกฎหมายคดียาเสพติด ในพื้นที่รับผิดชอบได้ตามแผนที่กำหนด/ ได้รับการร้องขอ	ร้อยละ	100		100			
1.3 กองทัพอากาศ			3.3331		4.3848	1.0517	31.55
โครงการที่ 1 : โครงการปราบปรามยาเสพติด			3.3331		4.3848	1.0517	31.55
กิจกรรม การปราบปรามยาเสพติด			3.3331		4.3848	1.0517	31.55
ตัวชี้วัดกิจกรรม จำนวนพื้นที่การดำเนินการ สนับสนุนการปราบปรามยาเสพติด	พื้นที่	14		14			

หน่วย : ล้านบาท

เป้าหมายและตัวชี้วัด - แนวทางการดำเนินงานและตัวชี้วัด กระทรวง - หน่วยงาน - โครงการ - กิจกรรมและตัวชี้วัด	หน่วยนับ	ปี 2568		ปี 2569		งบประมาณ เพิ่ม/ลด	
		เป้าหมาย จำนวน	งบประมาณ	เป้าหมาย จำนวน	งบประมาณ	จำนวน	ร้อยละ
2. กระทรวงยุติธรรม			477.0566		464.5715	-12.4851	-2.62
2.1 กรมสอบสวนคดีพิเศษ			-		10.7748	10.7748	100.00
โครงการที่ 1 : โครงการปราบปรามเครือข่าย ยาเสพติด			-		10.7748	10.7748	100.00
กิจกรรม การปราบปรามยาเสพติด			-		10.7748	10.7748	100.00
ตัวชี้วัดกิจกรรม จำนวนเรื่องที่ดำเนินการคดีพิเศษ เรื่องสืบสวน และเรื่องอื่นๆ ที่เกี่ยวข้องกับ คดียาเสพติด ตามประมวลกฎหมายยาเสพติด และพระราชบัญญัติการสอบสวนคดีพิเศษ พ.ศ. 2547 และที่แก้ไขเพิ่มเติม ที่เกี่ยวกับ การกระทำความผิดมูลฐานยาเสพติด ไม่น้อยกว่า	เรื่อง	-		10			
ตัวชี้วัดกิจกรรม จำนวนการดำเนินการด้านการข่าว และการจัดตั้งแหล่งข่าวคดียาเสพติด ไม่น้อยกว่า	ราย	-		20			
ตัวชี้วัดกิจกรรม ร้อยละของเรื่องที่พนักงานอัยการ มีความเห็นพ้องกับพนักงานสอบสวนคดีพิเศษ เทียบกับจำนวนคดีที่กรมสอบสวนคดีพิเศษ ส่งสำนวนต่อพนักงานอัยการในคดีความผิด มูลฐานยาเสพติด	ร้อยละ	-		85			
ตัวชี้วัดกิจกรรม ร้อยละของจำนวนงาน ด้านการข่าวจากแหล่งข่าวคดียาเสพติด ที่ได้รับพัฒนาเป็นเรื่องสืบสวน หรือคดีพิเศษ ไม่น้อยกว่า	ร้อยละ	-		20			
2.2 สำนักงานคณะกรรมการป้องกันและปราบปราม ยาเสพติด			477.0566		453.7967	-23.2599	-4.88
โครงการที่ 1 : โครงการปราบปรามยาเสพติด			477.0566		453.7967	-23.2599	-4.88
กิจกรรม การปราบปรามเครือข่ายการค้ายาเสพติด			477.0566		453.7967	-23.2599	-4.88
ตัวชี้วัดกิจกรรม ร้อยละของคดียาเสพติด ที่มีการสืบสวน ขยายผล จากการจับกุม ผู้กระทำความผิดเกี่ยวกับยาเสพติด	ร้อยละ	6		6			
3. ส่วนราชการไม่สังกัดสำนักนายกรัฐมนตรี กระทรวง หรือทบวง และหน่วยงานภายใต้ การควบคุมดูแลของนายกรัฐมนตรี			912.6103		993.3788	80.7685	8.85
3.1 สำนักงานตำรวจแห่งชาติ			896.8263		976.5780	79.7517	8.89
โครงการที่ 1 : โครงการปราบปรามการค้ายาเสพติด			896.8263		976.5780	79.7517	8.89
กิจกรรม การสกัดกั้น ปราบปราม การผลิต การค้ายาเสพติด			896.8263		976.5780	79.7517	8.89
ตัวชี้วัดกิจกรรม สกัดกั้นปริมาณยาเสพติด เมื่อเปรียบเทียบกับปริมาณยาเสพติด ที่จับกุมทั่วประเทศไม่น้อยกว่า	ร้อยละ	75		80			

หน่วย : ล้านบาท

เป้าหมายและตัวชี้วัด - แนวทางการดำเนินงานและตัวชี้วัด กระทรวง - หน่วยงาน - โครงการ - กิจกรรมและตัวชี้วัด	หน่วยนับ	ปี 2568		ปี 2569		งบประมาณ เพิ่ม/ลด	
		เป้าหมาย จำนวน	งบประมาณ	เป้าหมาย จำนวน	งบประมาณ	จำนวน	ร้อยละ
3.2 สำนักงานป้องกันและปราบปรามการฟอกเงิน			15.7840		16.8008	1.0168	6.44
โครงการที่ 1 : โครงการสืบสวน ปราบปราม เพื่อดำเนินการกับทรัพย์สินของผู้กระทำความผิด มูลฐานยาเสพติดตามกฎหมายฟอกเงิน			15.7840		16.8008	1.0168	6.44
กิจกรรม สืบสวน ปราบปรามเพื่อดำเนินการ กับทรัพย์สินของผู้กระทำความผิด มูลฐานยาเสพติดตามกฎหมายฟอกเงิน			15.7840		16.8008	1.0168	6.44
ตัวชี้วัดกิจกรรม จำนวนเรื่องที่มีการดำเนินการ กับทรัพย์สินที่เกี่ยวข้องกับการกระทำความผิด มูลฐานยาเสพติด	เรื่อง	130		140			
ตัวชี้วัดกิจกรรม ร้อยละของเรื่องที่พนักงานอัยการ ยื่นคำร้องต่อศาล เทียบกับเรื่องที่สำนักงาน ป.ป.ง. ส่งให้ในคดีความผิดมูลฐานยาเสพติด	ร้อยละ	100		100			

หน่วย : ล้านบาท

เป้าหมายและตัวชี้วัด - แนวทางการดำเนินงานและตัวชี้วัด กระทรวง - หน่วยงาน - โครงการ - กิจกรรมและตัวชี้วัด	หน่วยนับ	ปี 2568		ปี 2569		งบประมาณ เพิ่ม/ลด	
		เป้าหมาย จำนวน	งบประมาณ	เป้าหมาย จำนวน	งบประมาณ	จำนวน	ร้อยละ
เป้าหมายที่ 3 : ผู้เสพยาเสพติดได้รับการบำบัดรักษา และ/หรือปรับเปลี่ยนพฤติกรรมมีคุณภาพชีวิตที่ดี สามารถใช้ชีวิตได้โดยไม่ส่งผลกระทบต่อสังคม			1,521.6592		1,710.5937	188.9345	12.42
ตัวชี้วัดที่ 1 : ร้อยละของผู้ป่วยยาเสพติดที่เข้าสู่กระบวนการ บำบัดรักษาและได้รับการติดตาม ตามมาตรฐาน (Retention Rate)	ร้อยละ	70		70			
แนวทางการดำเนินงานที่ 3.1 : ผู้เสพได้รับ การบำบัดรักษา ดูแล และส่งต่อความช่วยเหลือ อย่างเหมาะสมสอดคล้องกับสภาพปัญหาของแต่ละบุคคล			1,521.6592		1,710.5937	188.9345	12.42
ตัวชี้วัดที่ 1 : ร้อยละของผู้เสพที่เข้าสู่กระบวนการยุติธรรม ได้รับการพัฒนาพฤตินิสัย	ร้อยละ	80		90			
ตัวชี้วัดที่ 2 : ร้อยละของผู้เสพยาเสพติดที่เข้าสู่กระบวนการ บำบัดรักษาและปรับเปลี่ยนพฤติกรรมมีคุณภาพชีวิตที่ดีขึ้น	ร้อยละ	33		35			
1. กระทรวงกลาโหม			4.1666		6.4582	2.2916	55.00
1.1 สำนักงานปลัดกระทรวงกลาโหม			0.3600		-	-0.3600	-100.00
โครงการที่ 1 : โครงการ บำบัด รักษา ผู้ติดยาเสพติด			0.3600		-	-0.3600	-100.00
กิจกรรม การบำบัดรักษาผู้ติดยาเสพติด			0.3600		-	-0.3600	-100.00
ตัวชี้วัดกิจกรรม จำนวนผู้เข้ารับการตรวจสารเสพติด ไม่น้อยกว่า	คน	3,600		-			
ตัวชี้วัดกิจกรรม ความสำเร็จของการดำเนินการ ตามแผนการตรวจสารเสพติด	ร้อยละ	90		-			
1.2 กองทัพบก			1.5562		1.5562	-	-
โครงการที่ 1 : โครงการ บำบัด รักษา ผู้ติดยาเสพติด			1.5562		1.5562	-	-
กิจกรรม การบำบัดฟื้นฟูสมรรถภาพ ผู้ติดยาเสพติด			1.5562		1.5562	-	-
ตัวชี้วัดกิจกรรม ผู้เสพ/ผู้ติดยาเสพติด ที่กระทรวงสาธารณสุขจัดสรรให้สถานฟื้นฟู สมรรถภาพผู้ติดยาเสพติดของกองทัพบก ได้ครบตามเป้าหมาย ไม่น้อยกว่า	ร้อยละ	95		95			
1.3 กองทัพอากาศ			0.3300		1.7591	1.4291	433.06
โครงการที่ 1 : โครงการ บำบัด รักษา ผู้ติดยาเสพติด			0.3300		1.7591	1.4291	433.06
กิจกรรม การบำบัดรักษาและฟื้นฟูผู้ติดยาเสพติด			0.3300		1.7591	1.4291	433.06
ตัวชี้วัดกิจกรรม ความสำเร็จในการบำบัด รักษา และฟื้นฟูผู้ติดยาเสพติดได้ตามแผนงานที่กำหนด	ร้อยละ	100		100			

หน่วย : ล้านบาท

เป้าหมายและตัวชี้วัด - แนวทางการดำเนินงานและตัวชี้วัด กระทรวง - หน่วยงาน - โครงการ - กิจกรรมและตัวชี้วัด	หน่วยนับ	ปี 2568		ปี 2569		งบประมาณ เพิ่ม/ลด	
		เป้าหมาย จำนวน	งบประมาณ	เป้าหมาย จำนวน	งบประมาณ	จำนวน	ร้อยละ
1.4 กองทัพอากาศ			1.9204		3.1429	1.2225	63.66
โครงการที่ 1 : โครงการ บำบัด รักษา ผู้ติดยาเสพติด			1.9204		3.1429	1.2225	63.66
กิจกรรม การบำบัด รักษา และฟื้นฟู ผู้ติดยาเสพติด			1.9204		3.1429	1.2225	63.66
ตัวชี้วัดกิจกรรม จำนวนผู้เข้ารับการรักษา/ บำบัด ฟื้นฟู ไม่น้อยกว่า	คน	1,120		3,300			
2. กระทรวงมหาดไทย			19.2058		80.4861	61.2803	319.07
2.1 สำนักงานปลัดกระทรวงมหาดไทย			14.6900		16.8793	2.1893	14.90
โครงการที่ 1 : โครงการสนับสนุนการป้องกัน ปราบปราม และแก้ไขปัญหายาเสพติด กระทรวงมหาดไทย			14.6900		16.8793	2.1893	14.90
กิจกรรม สนับสนุนการแก้ไขปัญหายาเสพติด			14.6900		16.8793	2.1893	14.90
ตัวชี้วัดกิจกรรม ระดับความสำเร็จในการดำเนินงาน ป้องกันและแก้ไขปัญหายาเสพติด	ระดับ	5		5			
ตัวชี้วัดกิจกรรม ร้อยละของผู้เสพยาเสพติด ที่เข้าสู่กระบวนการฟื้นฟูสภาพทางสังคม มีคุณภาพชีวิตที่ดีขึ้น	ร้อยละ	33		33			
2.2 กรมการปกครอง			-		60.0000	60.0000	100.00
โครงการที่ 1 : โครงการเสริมสร้างประสิทธิภาพ การป้องกันและแก้ไขปัญหายาเสพติด			-		60.0000	60.0000	100.00
กิจกรรม สนับสนุนการแก้ไขปัญหายา ผู้ติดยาเสพติดในพื้นที่หมู่บ้าน/ชุมชน			-		60.0000	60.0000	100.00
ตัวชี้วัดกิจกรรม ร้อยละของการนำส่งผู้เสพ/ ผู้ติดยาเสพติด เข้าสู่กระบวนการบำบัดรักษา	ร้อยละ	-		70			
2.3 กรมส่งเสริมการปกครองท้องถิ่น			4.5158		3.6068	-0.9090	-20.13
โครงการที่ 1 : โครงการเสริมสร้างองค์ความรู้ และความเข้าใจในกระบวนการคัดกรอง และฟื้นฟูสภาพทางสังคมให้แก่ผู้เสพยาเสพติด ขององค์กรปกครองส่วนท้องถิ่น			4.5158		3.6068	-0.9090	-20.13
กิจกรรม เสริมสร้างกระบวนการคัดกรอง และฟื้นฟูสภาพทางสังคม ขององค์กรปกครองส่วนท้องถิ่น			4.5158		3.6068	-0.9090	-20.13
ตัวชี้วัดกิจกรรม กลุ่มเป้าหมายมีความรู้ ความเข้าใจตามเกณฑ์มาตรฐานคุณภาพ ที่กระทรวงสาธารณสุขกำหนดและสามารถ นำไปใช้ปฏิบัติงานได้ ไม่น้อยกว่า	ร้อยละ	92		92			
ตัวชี้วัดกิจกรรม ผู้เสพ/ผู้ติดยาเสพติด ในพื้นที่องค์กรปกครองส่วนท้องถิ่นเป้าหมาย ได้รับการฟื้นฟูสภาพทางสังคมและช่วยเหลือ ติดตามดูแลอย่างมีคุณภาพและต่อเนื่อง	ร้อยละ	70		70			

หน่วย : ล้านบาท

เป้าหมายและตัวชี้วัด - แนวทางการดำเนินงานและตัวชี้วัด กระทรวง - หน่วยงาน - โครงการ - กิจกรรมและตัวชี้วัด	หน่วยนับ	ปี 2568		ปี 2569		งบประมาณ เพิ่ม/ลด	
		เป้าหมาย จำนวน	งบประมาณ	เป้าหมาย จำนวน	งบประมาณ	จำนวน	ร้อยละ
3. กระทรวงยุติธรรม			524.3378		528.3550	4.0172	0.77
3.1 กรมคุมประพฤติ			241.9120		244.4120	2.5000	1.03
โครงการที่ 1 : โครงการพัฒนาพฤตินิสัย ผู้กระทำผิดในคดีอาญาเสพติด			241.9120		244.4120	2.5000	1.03
กิจกรรม ปรับเปลี่ยนพฤติกรรมผู้กระทำผิด ในคดีอาญาเสพติด			241.9120		244.4120	2.5000	1.03
ตัวชี้วัดกิจกรรม จำนวนผู้ถูกคุมความประพฤติ คดีอาญาเสพติดได้รับการปรับเปลี่ยนพฤติกรรม อย่างน้อย	ราย	100,000		100,000			
ตัวชี้วัดกิจกรรม ร้อยละของผู้ถูกคุมความประพฤติ คดีอาญาเสพติดได้รับการปรับเปลี่ยนพฤติกรรม ที่สอดคล้องกับสภาพปัญหา	ร้อยละ	80		90			
3.2 กรมพินิจและคุ้มครองเด็กและเยาวชน			8.8702		8.8702	-	-
โครงการที่ 1 : โครงการบำบัดรักษานักโทษ ผู้ติดยาเสพติด			8.8702		8.8702	-	-
กิจกรรม การบำบัดรักษานักโทษผู้ติดยาเสพติด และเยาวชนตามผลการจำแนก			8.8702		8.8702	-	-
ตัวชี้วัดกิจกรรม เด็กและเยาวชนในสถานพินิจ และศูนย์ฝึกและอบรมได้รับการบำบัดฟื้นฟู	คน	3,000		3,500			
ตัวชี้วัดกิจกรรม เด็กและเยาวชนที่ได้รับการบำบัด ครบตามโปรแกรม ไม่กลับไปเสพยา ใน 1 ปี	ร้อยละ	80		85			
3.3 กรมราชทัณฑ์			31.0556		31.8728	0.8172	2.63
โครงการที่ 1 : โครงการบำบัดและฟื้นฟู สมรรถภาพผู้ต้องขังติดยาเสพติด			31.0556		31.8728	0.8172	2.63
กิจกรรม บำบัดและฟื้นฟูสมรรถภาพ ผู้ติดยาเสพติด			31.0556		31.8728	0.8172	2.63
ตัวชี้วัดกิจกรรม ผู้ต้องขังเด็ดขาดเข้าใหม่ ที่มีประวัติเสพยาเสพติด ผ่านการบำบัดฟื้นฟู สมรรถภาพในระบบต้องโทษอย่างน้อย	คน	21,300		21,300			
ตัวชี้วัดกิจกรรม ผู้ต้องขังที่ผ่านการบำบัดและฟื้นฟู สมรรถภาพในระบบต้องโทษ กลับมากระทำผิดซ้ำ ในคดีอาญาเสพติดภายใน 1 ปี ไม่เกิน	ร้อยละ	11		10			
ตัวชี้วัดกิจกรรม ผู้ต้องขังที่ได้รับการบำบัด และฟื้นฟูสมรรถภาพในระบบต้องโทษ ผ่านการประเมินพฤติกรรม	ร้อยละ	-		90			

หน่วย : ล้านบาท

เป้าหมายและตัวชี้วัด - แนวทางการดำเนินงานและตัวชี้วัด กระทรวง - หน่วยงาน - โครงการ - กิจกรรมและตัวชี้วัด	หน่วยนับ	ปี 2568		ปี 2569		งบประมาณ เพิ่ม/ลด	
		เป้าหมาย จำนวน	งบประมาณ	เป้าหมาย จำนวน	งบประมาณ	จำนวน	ร้อยละ
3.4 สำนักงานคณะกรรมการป้องกันและปราบปราม ยาเสพติด			242.5000		243.2000	0.7000	0.29
โครงการที่ 1 : โครงการแก้ไขปัญหา ผู้เสพผู้ติดยาเสพติด			242.5000		243.2000	0.7000	0.29
กิจกรรม การนำผู้เสพยาเสพติดเข้าสู่กระบวนการ บำบัดรักษายาเสพติด และการติดตามช่วยเหลือ เพื่อพัฒนาคุณภาพชีวิตผู้เสพและผู้ผ่าน การบำบัดรักษายาเสพติด			242.5000		243.2000	0.7000	0.29
ตัวชี้วัดกิจกรรม ร้อยละของผู้เสพยาเสพติด สมัครใจเข้ารับการบำบัดรักษายาเสพติด	ร้อยละ	70		75			
ตัวชี้วัดกิจกรรม ร้อยละของผู้เสพ/ผู้ผ่าน การบำบัดรักษายาเสพติดที่ขอรับความช่วยเหลือ จากศูนย์ฟื้นฟูสภาพทางสังคมได้รับความช่วยเหลือ ตามความจำเป็นและเหมาะสม	ร้อยละ	-		50			
4. กระทรวงแรงงาน			0.4356		0.4356	-	-
4.1 กรมการจัดหางาน			0.4356		0.4356	-	-
โครงการที่ 1 : โครงการจัดหางานและส่งเสริม การประกอบอาชีพให้ผู้ผ่านการบำบัดรักษายาเสพติด			0.4356		0.4356	-	-
กิจกรรม จัดหางานและส่งเสริมการประกอบอาชีพ ให้ผู้ผ่านการบำบัดรักษายาเสพติด			0.4356		0.4356	-	-
ตัวชี้วัดกิจกรรม ผู้ผ่านการบำบัดรักษายาเสพติด ได้รับการจัดหางานและส่งเสริมการประกอบอาชีพ	คน	150		150			
ตัวชี้วัดกิจกรรม ผู้ผ่านการบำบัดรักษายาเสพติด มีงานทำ มีอาชีพ เหลือไม่น้อยกว่า	ร้อยละ	33		33			
5. กระทรวงสาธารณสุข			973.5134		1,094.8588	121.3454	12.46
5.1 สำนักงานปลัดกระทรวงสาธารณสุข			649.8636		766.8634	116.9998	18.00
โครงการที่ 1 : โครงการบำบัดฟื้นฟูผู้ป่วยยาเสพติด แบบบูรณาการ			649.8636		766.8634	116.9998	18.00
กิจกรรม ติดตามดูแล ช่วยเหลือ ผู้ผ่านการบำบัดรักษายาเสพติด			24.0000		24.0000	-	-
ตัวชี้วัดกิจกรรม ร้อยละของผู้ผ่านการบำบัดรักษา ฟื้นฟูยาเสพติดได้รับการติดตาม	ร้อยละ	94		96			
กิจกรรม ให้บริการรักษาพยาบาลและฟื้นฟู สภาพผู้ป่วยยาเสพติดในพื้นที่			625.8636		742.8634	116.9998	18.69
ตัวชี้วัดกิจกรรม ร้อยละของผู้ป่วยยาเสพติด ที่เข้าสู่กระบวนการบำบัดรักษาและได้รับการติดตาม ตามมาตรฐาน (Retention Rate)	ร้อยละ	70		70			

หน่วย : ล้านบาท

เป้าหมายและตัวชี้วัด - แนวทางการดำเนินงานและตัวชี้วัด กระทรวง - หน่วยงาน - โครงการ - กิจกรรมและตัวชี้วัด	หน่วยนับ	ปี 2568		ปี 2569		งบประมาณ เพิ่ม/ลด	
		เป้าหมาย จำนวน	งบประมาณ	เป้าหมาย จำนวน	งบประมาณ	จำนวน	ร้อยละ
5.2 กรมการแพทย์			253.3309		255.2225	1.8916	0.75
โครงการที่ 1 : โครงการผู้เสพ ผู้ติดยาเสพติด ได้รับการบำบัด รักษาและฟื้นฟูสมรรถภาพ			253.3309		255.2225	1.8916	0.75
กิจกรรม พัฒนารูปแบบการบำบัดรักษาและฟื้นฟู สมรรถภาพผู้ติดยาและสารเสพติดระยะยาว ในโรงพยาบาลชุมชน (Model Development of Long-term Rehabilitation in Secondary Care) "มินิธัญญารักษ์"			4.1520		-	-4.1520	-100.00
ตัวชี้วัดกิจกรรม ร้อยละของโรงพยาบาลชุมชน "มินิธัญญารักษ์" ที่ผ่านการรับรองคุณภาพ การดำเนินงาน บำบัดฟื้นฟูผู้ติดยาเสพติด (HA ยาเสพติด)	ร้อยละ	80		-			
กิจกรรม พัฒนาและถ่ายทอดองค์ความรู้ ด้านการบำบัดรักษายาเสพติด			25.9469		31.9905	6.0436	23.29
ตัวชี้วัดกิจกรรม จำนวนองค์ความรู้ที่ศึกษา และถ่ายทอด	เรื่อง	15		19			
ตัวชี้วัดกิจกรรม จำนวนชุมชนและเครือข่าย ร่วมดำเนินการ	แห่ง	7		7			
ตัวชี้วัดกิจกรรม สถานบำบัดยาเสพติดทุกระบบ การบำบัดฯ ที่ได้รับการเยี่ยมสำรวจสามารถ ผ่านการพิจารณารับรองตามมาตรฐาน HA ยาเสพติด	ร้อยละ	80		85			
กิจกรรม บริการบำบัดฟื้นฟูสมรรถภาพ ผู้ติดยาเสพติดที่มีภาวะยุ่งยากซับซ้อน			223.2320		223.2320	-	-
ตัวชี้วัดกิจกรรม จำนวนผู้ป่วยยาเสพติด ที่ได้รับการบริการด้านการแพทย์ระดับตติยภูมิ	คน	14,500		14,500			
ตัวชี้วัดกิจกรรม ความพึงพอใจของผู้ป่วยยาเสพติด ที่ได้รับการบริการด้านการแพทย์ระดับตติยภูมิ	ร้อยละ	80		85			
ตัวชี้วัดกิจกรรม ร้อยละของผู้ป่วยยาเสพติด เข้าสู่กระบวนการบำบัดรักษา ได้รับการดูแล อย่างมีคุณภาพต่อเนื่องจนถึงการติดตาม (Retention Rate ระบบสมัครใจ, ม.113, ม.114)	ร้อยละ	70		70			

หน่วย : ล้านบาท

เป้าหมายและตัวชี้วัด - แนวทางการดำเนินงานและตัวชี้วัด กระทรวง - หน่วยงาน - โครงการ - กิจกรรมและตัวชี้วัด	หน่วยนับ	ปี 2568		ปี 2569		งบประมาณ เพิ่ม/ลด	
		เป้าหมาย จำนวน	งบประมาณ	เป้าหมาย จำนวน	งบประมาณ	จำนวน	ร้อยละ
5.3 กรมสุขภาพจิต			70.3189		71.1729	0.8540	1.21
โครงการที่ 1 : โครงการประชาชนผู้เสพ และผู้ติดยาเสพติด ได้รับการป้องกัน บำบัด รักษา และฟื้นฟูจากปัญหาเสพติด			70.3189		71.1729	0.8540	1.21
กิจกรรม บำบัด รักษา และฟื้นฟูผู้ป่วยยาเสพติด ที่มีปัญหาสุขภาพจิต			68.1589		68.7729	0.6140	0.90
ตัวชี้วัดกิจกรรม จำนวนผู้ป่วยยาเสพติด ที่มีปัญหาสุขภาพจิตได้รับการบำบัดรักษา	คน	4,500		5,000			
กิจกรรม ติดตามผู้ป่วยยาเสพติด ที่มีปัญหาสุขภาพจิต			2.1600		2.4000	0.2400	11.11
ตัวชี้วัดกิจกรรม จำนวนผู้ป่วยยาเสพติด ที่มีปัญหาสุขภาพจิตที่เข้าสู่กระบวนการบำบัดรักษา ได้รับการดูแลและติดตาม	คน	4,500		5,000			
5.4 สถาบันการแพทย์ฉุกเฉินแห่งชาติ			-		1.6000	1.6000	100.00
โครงการที่ 1 : โครงการเพิ่มการเข้าถึงการรักษา ของผู้ติดยาเสพติดที่มีอาการทางจิต ให้ได้รับการบำบัดรักษาอย่างไร้รอยต่อ และมีประสิทธิภาพ			-		1.6000	1.6000	100.00
กิจกรรม ยกกระต๊บบระบบบริการการแพทย์ฉุกเฉิน เพื่อเพิ่มการเข้าถึงการรักษาของผู้ติดยาเสพติด ที่มีอาการทางจิตให้ได้รับการบำบัดรักษา อย่างไร้รอยต่อและมีประสิทธิภาพ			-		1.6000	1.6000	100.00
ตัวชี้วัดกิจกรรม ร้อยละของการจัดทำแนวทาง การประเมินและปฏิบัติการนำส่งผู้เสพยาเสพติด ที่มีอาการทางจิตอย่างบูรณาการ	ร้อยละ	-		100			

รายละเอียดงบประมาณจำแนกตามงบรายจ่าย

เป้าหมายที่ 1 : ประชากรทุกกลุ่มเป้าหมายรู้เท่าทันยาเสพติดและมีความปลอดภัยจากปัญหาเสพติด

ตัวชี้วัดที่ 1 : ร้อยละของสัดส่วนผู้เกี่ยวข้องกับยาเสพติดลดลง (ร้อยละ 15 จากปีฐาน)

แนวทางการดำเนินงานที่ 1.1 : การป้องกันยาเสพติดในประชากรและพื้นที่เป้าหมาย

ตัวชี้วัดที่ 1 : ร้อยละของกลุ่มเป้าหมายมีความรู้ความเข้าใจและสร้างภูมิคุ้มกันยาเสพติด (ร้อยละ 85)

ตัวชี้วัดที่ 2 : ร้อยละของหมู่บ้าน/ชุมชนเป้าหมายได้รับการป้องกันปัญหาเสพติดอย่างครบถ้วน (ร้อยละ 92)

สำนักนายกรัฐมนตรี

กองอำนวยการรักษาความมั่นคงภายในราชอาณาจักร

โครงการป้องกันและการแก้ไขปัญหายาเสพติด

96,997,500 บาท

1. งบรายจ่ายอื่น

96,997,500 บาท

1) การพัฒนาพื้นที่และชีวิตความเป็นอยู่ของประชาชนในพื้นที่ตามชายแดน

96,997,500 บาท

กระทรวงกลาโหม

กองทัพบก

โครงการป้องกันยาเสพติด

4,841,600 บาท

1. งบรายจ่ายอื่น

4,841,600 บาท

1) ค่าใช้จ่ายในการป้องกันยาเสพติด

4,841,600 บาท

กองทัพอากาศ

โครงการป้องกันยาเสพติด

2,012,600 บาท

1. งบรายจ่ายอื่น

2,012,600 บาท

1) ค่าใช้จ่ายในการป้องกันยาเสพติด

2,012,600 บาท

กองทัพอากาศ

โครงการป้องกันยาเสพติด

3,368,700 บาท

1. งบรายจ่ายอื่น

3,368,700 บาท

1) ค่าใช้จ่ายในการป้องกันยาเสพติด

3,368,700 บาท

กระทรวงการพัฒนาสังคมและความมั่นคงของมนุษย์

กรมกิจการเด็กและเยาวชน

โครงการเสริมสร้างภูมิคุ้มกันเด็กและเยาวชนจากยาเสพติด

10,264,700 บาท

1. งบดำเนินงาน

264,700 บาท

1.1 ค่าตอบแทน ใช้สอยและวัสดุ

264,700 บาท

(1) ค่าจ้างเหมาบริการ

264,700 บาท

2. งบรายจ่ายอื่น

10,000,000 บาท

1) ค่าใช้จ่ายในการรณรงค์ป้องกันและแก้ไขปัญหายาเสพติด

(TO BE NUMBER ONE)

10,000,000 บาท

## กระทรวงมหาดไทย

## สำนักงานปลัดกระทรวงมหาดไทย

## โครงการสนับสนุนการป้องกัน ปราบปราม และแก้ไขปัญหายาเสพติดกระทรวงมหาดไทย

26,282,600 บาท

## 1. งบรายจ่ายอื่น

26,282,600 บาท

- 1) ค่าใช้จ่ายในการรณรงค์ ป้องกัน และแก้ไขปัญหายาเสพติด

TO BE NUMBER ONE

11,500,000 บาท

- 2) ค่าใช้จ่ายในการขับเคลื่อนการดำเนินงานป้องกันปัญหายาเสพติด

12,426,000 บาท

- 3) ค่าใช้จ่ายในการสนับสนุนการป้องกันปัญหายาเสพติดในระดับพื้นที่

2,356,600 บาท

## กรมการปกครอง

## โครงการเสริมสร้างประสิทธิภาพการป้องกันและแก้ไขปัญหายาเสพติด

194,454,200 บาท

## 1. งบดำเนินงาน

95,573,800 บาท

## 1.1 ค่าตอบแทน ใช้สอยและวัสดุ

95,573,800 บาท

- (1) ค่าอาหารทำการนอกเวลา

2,303,800 บาท

- (2) ค่าเบี้ยเลี้ยง ค่าเช่าที่พักและค่าพาหนะ

16,131,200 บาท

- (3) ค่าใช้จ่ายในการสัมมนาและฝึกอบรม

3,200,000 บาท

- (4) ค่ารับรองและพิธีการ

5,246,900 บาท

- (5) ค่าใช้จ่ายในการรณรงค์ป้องกันและแก้ไขปัญหายาเสพติด (TO BE NUMBER ONE)

8,500,000 บาท

- (6) วัสดุสำนักงาน

11,728,700 บาท

- (7) วัสดุเชื้อเพลิงและหล่อลื่น

5,724,000 บาท

- (8) วัสดุวิทยาศาสตร์หรือการแพทย์

42,739,200 บาท

## 2. งบรายจ่ายอื่น

98,880,400 บาท

- 1) ค่าใช้จ่ายในการพัฒนาศักยภาพด้านการปราบปรามยาเสพติด

และการรักษาความสงบเรียบร้อย เพื่อป้องกันและแก้ไขปัญหายา

ที่มีผลกระทบต่อความมั่นคงของชาติ

4,056,400 บาท

- 2) ค่าใช้จ่ายในการจัดทำระบบฐานข้อมูลการเฝ้าระวังกลุ่มเสี่ยง

ต่อการแพร่ระบาดของยาเสพติด

94,824,000 บาท

## กรมการพัฒนาชุมชน

## โครงการป้องกันและแก้ไขปัญหายาเสพติด โดยกองทุนแม่ของแผ่นดิน

38,492,300 บาท

## 1. งบดำเนินงาน

38,492,300 บาท

## 1.1 ค่าตอบแทน ใช้สอยและวัสดุ

38,492,300 บาท

- (1) ค่าใช้จ่ายในการสัมมนาและฝึกอบรม

38,492,300 บาท

## กรมส่งเสริมการปกครองท้องถิ่น

โครงการฝึกอบรมเชิงปฏิบัติการวิทยากรกองทุนแม่ของแผ่นดินเพื่อป้องกันปัญหาเสพติด

ในชุมชนเขตเทศบาลนครและเทศบาลเมือง

1,997,700 บาท

### 1. งบดำเนินงาน

1,997,700 บาท

#### 1.1 ค่าตอบแทน ใช้สอยและวัสดุ

1,997,700 บาท

(1) ค่าใช้จ่ายในการสัมมนาและฝึกอบรม

1,997,700 บาท

โครงการเสริมสร้างภูมิคุ้มกันกลุ่มผู้มีโอกาสเข้าไปเกี่ยวข้องกับยาเสพติด (กลุ่มเสี่ยง/กลุ่มเปราะบาง)

31,750,800 บาท

### 1. งบดำเนินงาน

31,750,800 บาท

#### 1.1 ค่าตอบแทน ใช้สอยและวัสดุ

31,750,800 บาท

(1) ค่าใช้จ่ายในการพัฒนาศักยภาพสถานศึกษาปลอดภัย ภัยยุ่งยาเสพติด

(Safe Zone No Drugs) ด้วย EF ภูมิคุ้มกันชีวิตสู่การมีส่วนร่วม

เพื่อสร้างพลังครอบครัวอบอุ่นและชุมชนท้องถิ่นเข้มแข็ง

31,750,800 บาท

## กระทรวงยุติธรรม

### กรมคุมประพฤติ

โครงการการรณรงค์ป้องกันและแก้ไขปัญหายาเสพติด

5,425,400 บาท

### 1. งบรายจ่ายอื่น

5,425,400 บาท

1) ค่าใช้จ่ายในการรณรงค์ป้องกันและแก้ไขปัญหายาเสพติด (TO BE NUMBER ONE)

5,000,000 บาท

2) ค่าใช้จ่ายในการรณรงค์ป้องกันและแก้ไขปัญหายาเสพติดของกรมคุมประพฤติ

425,400 บาท

### กรมพินิจและคุ้มครองเด็กและเยาวชน

โครงการสร้างภูมิคุ้มกันและป้องกันยาเสพติด

9,692,500 บาท

### 1. งบรายจ่ายอื่น

9,692,500 บาท

1) ค่าใช้จ่ายในการป้องกันเด็กและเยาวชนกลุ่มเสี่ยงต่อการใช้ยาเสพติด

ในสถานพินิจและศูนย์ฝึกและอบรม

1,040,000 บาท

2) ค่าใช้จ่ายในการรณรงค์ป้องกันและแก้ไขปัญหายาเสพติด

ในสถานพินิจและศูนย์ฝึกและอบรม

3,652,500 บาท

3) ค่าใช้จ่ายในการรณรงค์ป้องกันและแก้ไขปัญหายาเสพติด

(TO BE NUMBER ONE)

5,000,000 บาท

### กรมราชทัณฑ์

โครงการสร้างภูมิคุ้มกันและป้องกันปัญหายาเสพติดในเรือนจำ

48,737,600 บาท

### 1. งบรายจ่ายอื่น

48,737,600 บาท

1) ค่าใช้จ่ายเพื่อสนับสนุนโครงการรณรงค์ป้องกันและแก้ไขปัญหายาเสพติด

5,000,000 บาท

2) ค่าใช้จ่ายกิจกรรมในการรณรงค์ป้องกันและแก้ไขปัญหายาเสพติดในเรือนจำ

8,666,600 บาท

3) ค่าใช้จ่ายในการตรวจค้นป้องปรามเรือนจำ/ทัณฑสถาน

22,571,800 บาท

4) ค่าใช้จ่ายโปรแกรมการแก้ไขฟื้นฟูผู้ค้ายาเสพติด

12,499,200 บาท

## สำนักงานคณะกรรมการป้องกันและปราบปรามยาเสพติด

## โครงการป้องกันยาเสพติด

631,124,200 บาท

## 1. งบเงินอุดหนุน

278,929,900 บาท

## 1.1 เงินอุดหนุนทั่วไป

278,929,900 บาท

- |                                                                     |                 |
|---------------------------------------------------------------------|-----------------|
| 1) เงินอุดหนุนเพื่อการป้องกันและแก้ไขปัญหายาเสพติด                  | 136,247,000 บาท |
| 2) โครงการพัฒนาเด็กและเยาวชนเพื่อเสริมสร้างเครือข่ายป้องกันยาเสพติด | 20,000,000 บาท  |
| 3) โครงการพัฒนาทางเลือกเพื่อการพัฒนาอย่างยั่งยืน                    | 40,000,000 บาท  |
| 4) โครงการร่อยไจรักษ์                                               | 82,682,900 บาท  |

## 2. งบรายจ่ายอื่น

352,194,300 บาท

- |                                                                                                                               |                 |
|-------------------------------------------------------------------------------------------------------------------------------|-----------------|
| 1) ค่าใช้จ่ายด้านการป้องกันและแก้ไขปัญหายาเสพติดในพื้นที่ระดับภาคและจังหวัด                                                   | 273,475,400 บาท |
| 2) โครงการรณรงค์ประชาสัมพันธ์เพื่อป้องกันและแก้ไขปัญหายาเสพติด                                                                | 6,000,000 บาท   |
| 3) โครงการป้องกันยาเสพติดในพื้นที่สังคมออนไลน์                                                                                | 4,915,500 บาท   |
| 4) โครงการป้องกันและแก้ไขปัญหายาเสพติดในระดับส่วนกลาง                                                                         | 14,026,000 บาท  |
| 5) โครงการรณรงค์ป้องกันและแก้ไขปัญหายาเสพติด (TO BE NUMBER ONE)                                                               | 15,000,000 บาท  |
| 6) โครงการป้องกันและแก้ไขปัญหายาเสพติดตามแผนตำบลมั่นคงปลอดภัยจากยาเสพติด                                                      | 20,550,000 บาท  |
| 7) โครงการส่งเสริมพลังกองทุนแม่ของแผ่นดินเพื่อป้องกันและแก้ไขปัญหายาเสพติด                                                    | 12,500,000 บาท  |
| 8) โครงการประเมินผลการดำเนินการภายใต้นโยบายและแผนระดับชาติว่าด้วยการป้องกัน ปราบปราม และแก้ไขปัญหายาเสพติด (พ.ศ. 2566 - 2570) | 5,727,400 บาท   |

## กระทรวงแรงงาน

## สำนักงานปลัดกระทรวงแรงงาน

## โครงการส่งเสริมการป้องกันและแก้ไขปัญหายาเสพติดในกลุ่มแรงงาน

13,480,200 บาท

## 1. งบรายจ่ายอื่น

13,480,200 บาท

- |                                                                                    |                |
|------------------------------------------------------------------------------------|----------------|
| 1) ค่าใช้จ่ายโครงการป้องกันและแก้ไขปัญหายาเสพติดในสถานประกอบการ (TO BE NUMBER ONE) | 1,319,500 บาท  |
| 2) ค่าใช้จ่ายโครงการอาสาสมัครแรงงานต้านภัยยาเสพติด                                 | 2,160,700 บาท  |
| 3) ค่าใช้จ่ายสนับสนุนให้กรมสุขภาพจิตในงาน TO BE NUMBER ONE                         | 10,000,000 บาท |

## กรมการจัดหางาน

## โครงการสร้างภูมิคุ้มกันให้แรงงานห่างไกลยาเสพติด

1,221,000 บาท

## 1. งบรายจ่ายอื่น

1,221,000 บาท

- |                                                   |               |
|---------------------------------------------------|---------------|
| 1) ค่าใช้จ่ายสร้างภูมิคุ้มกันป้องกันปัญหายาเสพติด | 1,221,000 บาท |
|---------------------------------------------------|---------------|

## กรมสวัสดิการและคุ้มครองแรงงาน

## โครงการส่งเสริมระบบการจัดการด้านยาเสพติดในสถานประกอบกิจการ

6,326,400 บาท

## 1. งบดำเนินงาน

6,326,400 บาท

## 1.1 ค่าตอบแทน ใช้สอยและวัสดุ

6,326,400 บาท

(1) ค่าเบี้ยเลี้ยง ค่าเช่าที่พักและค่าพาหนะ

140,800 บาท

(2) ค่าจ้างเหมาบริการ

400,000 บาท

(3) ค่าใช้จ่ายในการสัมมนาและฝึกอบรม

3,506,600 บาท

(4) วัสดุสำนักงาน

1,042,000 บาท

(5) วัสดุเชื้อเพลิงและหล่อลื่น

1,237,000 บาท

## กระทรวงศึกษาธิการ

## สำนักงานปลัดกระทรวงศึกษาธิการ

## โครงการสร้างภูมิคุ้มกันและป้องกันยาเสพติด

8,072,300 บาท

## 1. งบรายจ่ายอื่น

8,072,300 บาท

1) ค่าใช้จ่ายโครงการป้องกันและแก้ไขปัญหาภัยยาเสพติด

8,072,300 บาท

## สำนักงานคณะกรรมการการศึกษาขั้นพื้นฐาน

## โครงการป้องกันและแก้ไขปัญหาภัยยาเสพติดในสถานศึกษา

51,735,000 บาท

## 1. งบรายจ่ายอื่น

51,735,000 บาท

1) ค่าใช้จ่ายโครงการขับเคลื่อนงานโครงการ TO BE NUMBER ONE

ของสำนักงานคณะกรรมการการศึกษาขั้นพื้นฐาน

10,000,000 บาท

2) ค่าใช้จ่ายโครงการพัฒนา ส่งเสริม สนับสนุนการป้องกันและแก้ไขปัญหา

ยาเสพติดในสถานศึกษา ของสำนักงานคณะกรรมการการศึกษาขั้นพื้นฐาน

41,735,000 บาท

## สำนักงานคณะกรรมการการอาชีวศึกษา

## โครงการรณรงค์ป้องกันและแก้ไขปัญหายาเสพติด

23,645,300 บาท

## 1. งบรายจ่ายอื่น

23,645,300 บาท

1) ค่าใช้จ่ายโครงการสนับสนุนกิจกรรมชมรม TO BE NUMBER ONE

10,000,000 บาท

2) ค่าใช้จ่ายโครงการอาชีวะต้านยาเสพติด

13,645,300 บาท

## กระทรวงสาธารณสุข

## กรมสุขภาพจิต

## โครงการประชาชนกลุ่มเสี่ยงต่อปัญหาจิตเวชยาเสพติดได้รับการส่งเสริมป้องกัน

## และประชาชนที่มีปัญหาจิตเวชยาเสพติดได้รับการบำบัดรักษา

100,000,000 บาท

## 1. งบดำเนินงาน

100,000,000 บาท

## 1.1 ค่าตอบแทน ใช้สอยและวัสดุ

100,000,000 บาท

(1) ค่าใช้จ่ายในการรณรงค์ป้องกันและแก้ไขปัญหายาเสพติด

(TO BE NUMBER ONE)

100,000,000 บาท

ส่วนราชการไม่สังกัดสำนักนายกรัฐมนตรี กระทรวง หรือทบวง

และหน่วยงานภายใต้การควบคุมดูแลของนายกรัฐมนตรี

สำนักงานตำรวจแห่งชาติ

โครงการสร้างภูมิคุ้มกันและป้องกันยาเสพติด

338,511,400 บาท

**1. งบรายจ่ายอื่น**

**338,511,400 บาท**

- 1) ค่าใช้จ่ายโครงการการศึกษาเพื่อต่อต้านการใช้อาเสพติดในเด็กนักเรียน

(D.A.R.E. ประเทศไทย)

185,875,400 บาท

- 2) ค่าใช้จ่ายโครงการตำรวจประสานโรงเรียน

7,000,000 บาท

- 3) ค่าใช้จ่ายโครงการดำเนินงานตำบลยั่งยืน เพื่อแก้ไขปัญหายาเสพติด

แบบครบวงจรตามยุทธศาสตร์ชาติ

145,636,000 บาท

รายละเอียดงบประมาณจำแนกตามงบรายจ่าย

เป้าหมายที่ 2 : เครือข่ายการค้ายาเสพติดรายสำคัญถูกดำเนินการตามกระบวนการทางกฎหมาย

ตัวชี้วัดที่ 1 : ร้อยละของเครือข่ายยาเสพติดถูกจับกุม ยึด อาัยทรัพย์สิน

และ/หรือดำเนินคดีการสมคบ สนับสนุนช่วยเหลือ (ร้อยละ 58)

แนวทางการดำเนินงานที่ 2.1 : สกัดกั้นยาเสพติด สารตั้งต้น และเคมีภัณฑ์

ตัวชี้วัดที่ 1 : ร้อยละของการสกัดกั้นยาเสพติดตามแนวชายแดนเปรียบเทียบกับปริมาณ

การจับกุมยาเสพติดทั้งประเทศ (ร้อยละ 39)

กระทรวงกลาโหม

กองทัพบก

โครงการปราบปรามยาเสพติด

152,175,800 บาท

1. งบรายจ่ายอื่น

152,175,800 บาท

1) ค่าใช้จ่ายในการปราบปรามยาเสพติด

152,175,800 บาท

กองทัพอากาศ

โครงการปราบปรามยาเสพติด

32,261,200 บาท

1. งบรายจ่ายอื่น

32,261,200 บาท

1) ค่าใช้จ่ายในการปราบปรามยาเสพติด

32,261,200 บาท

กองทัพอากาศ

โครงการปราบปรามยาเสพติด

7,370,400 บาท

1. งบรายจ่ายอื่น

7,370,400 บาท

1) ค่าใช้จ่ายในการปราบปรามยาเสพติด

7,370,400 บาท

กองบัญชาการกองทัพไทย

โครงการปราบปรามยาเสพติด

15,000,000 บาท

1. งบดำเนินงาน

1,590,000 บาท

1.1 ค่าตอบแทน ใช้สอยและวัสดุ

1,590,000 บาท

(1) ค่าใช้จ่ายในการอำนวยความสะดวกและบริหารจัดการงานแก้ไขปัญหาเสพติด

1,590,000 บาท

2. งบรายจ่ายอื่น

13,410,000 บาท

1) ค่าใช้จ่ายในการปฏิบัติงานด้านการข่าว

5,765,100 บาท

2) ค่าใช้จ่ายในการสกัดกั้นยาเสพติดตามพื้นที่ชายแดน

7,644,900 บาท

## กระทรวงยุติธรรม

## สำนักงานคณะกรรมการป้องกันและปราบปรามยาเสพติด

## โครงการปราบปรามยาเสพติด

284,662,500 บาท

## 1. งบเงินอุดหนุน

18,415,000 บาท

## 1.1 เงินอุดหนุนทั่วไป

18,415,000 บาท

1) โครงการสนับสนุนการควบคุมและแก้ไขปัญหายาเสพติดระหว่างประเทศ

2,415,000 บาท

2) โครงการเสริมสร้างและยกระดับความร่วมมือกับประเทศเพื่อนบ้าน

ในการสกัดกั้นยาเสพติดและทำลายเครือข่ายการค้ายาเสพติดระหว่างประเทศ

16,000,000 บาท

## 2. งบรายจ่ายอื่น

266,247,500 บาท

1) ค่าใช้จ่ายในการสนับสนุนอัครราชทูตที่ปรึกษาด้านควบคุมยาเสพติด

9,401,200 บาท

2) โครงการปฏิบัติการแม่น้ำโขงปลอดภัย

12,581,000 บาท

3) โครงการความร่วมมือนอกภูมิภาค และองค์การระหว่างประเทศ

9,581,200 บาท

4) โครงการบูรณาการปราบปราม สกัดกั้นยาเสพติด สารตั้งต้นและเคมีภัณฑ์ในพื้นที่ชายแดน

222,661,900 บาท

5) โครงการความร่วมมือในกรอบอาเซียน อาเซียน - นาร์โค และประเทศคู่เจรจา

12,022,200 บาท

## กระทรวงสาธารณสุข

## กรมวิทยาศาสตร์การแพทย์

## โครงการสนับสนุนการแก้ไขปัญหายาเสพติด การควบคุมตัวยา และสารเคมีทางห้องปฏิบัติการ

56,819,100 บาท

## 1. งบลงทุน

5,500,000 บาท

## 1.1 ค่าครุภัณฑ์ ที่ดินและสิ่งก่อสร้าง

5,500,000 บาท

## 1.1.1 ค่าครุภัณฑ์

5,500,000 บาท

## 1.1.1.1 ครุภัณฑ์วิทยาศาสตร์

5,500,000 บาท

(1) เครื่องอัลตราโครมาโทกราฟีชนิดของเหลวประสิทธิภาพสูง

แบบแมสสเปกโตรมิเตอร์ ดีเทคเตอร์ (Ultra High Performance

Liquid Chromatograph Mass Spectrometer Detector :

UHPLC-MSD) กรมวิทยาศาสตร์การแพทย์ ตำบลตลาดขวัญ

อำเภอเมืองนนทบุรี จังหวัดนนทบุรี 1 เครื่อง

5,500,000 บาท

## 2. งบรายจ่ายอื่น

51,319,100 บาท

1) ค่าใช้จ่ายเพื่อการตรวจพิสูจน์สารเสพติดในปัสสาวะและวัตถุต้องสงสัย

51,319,100 บาท

## สำนักงานคณะกรรมการอาหารและยา

โครงการควบคุมตัวยา เคมีภัณฑ์ และสารตั้งต้นที่เป็นวัตถุเสพติดให้เป็นไปตามกฎหมาย

49,197,800 บาท

## 1. งบลงทุน

8,080,000 บาท

## 1.1 ค่าครุภัณฑ์ ที่ดินและสิ่งก่อสร้าง

8,080,000 บาท

## 1.1.1 ค่าครุภัณฑ์

8,080,000 บาท

## 1.1.1.1 ครุภัณฑ์วิทยาศาสตร์

8,080,000 บาท

(1) เครื่อง IONSCAN ดำเนินอาหารและยาท่าอากาศยานสุวรรณภูมิ

(ผู้โดยสารขาเข้า) ตำบลหนองปรือ อำเภอบางพลี จังหวัดสมุทรปราการ

1 เครื่อง

4,280,000 บาท

(2) เครื่อง Raman สำนักงานคณะกรรมการอาหารและยา

ตำบลตลาดขวัญ อำเภอเมืองนนทบุรี จังหวัดนนทบุรี 1 เครื่อง

3,800,000 บาท

## 2. งบรายจ่ายอื่น

41,117,800 บาท

1) ค่าใช้จ่ายในการควบคุมตัวยา เคมีภัณฑ์ และสารตั้งต้นที่เป็นวัตถุเสพติด

41,117,800 บาท

แนวทางการดำเนินงานที่ 2.2 : สืบสวน ขยายผล ไปสู่การจับกุมผู้กระทำความผิดเกี่ยวกับยาเสพติด

ตัวชี้วัดที่ 1 : ร้อยละของคดียาเสพติดที่มีการสืบสวน ขยายผลจากการจับกุม

ผู้กระทำความผิดเกี่ยวกับยาเสพติด (ร้อยละ 6)

ตัวชี้วัดที่ 2 : ร้อยละของการจับกุมคดีความผิดร้ายแรงเกี่ยวกับยาเสพติด (ร้อยละ 10)

กระทรวงกลาโหม

กองทัพบก

โครงการปราบปรามยาเสพติด

28,712,700 บาท

## 1. งบรายจ่ายอื่น

28,712,700 บาท

1) ค่าใช้จ่ายในการหาข่าว สืบสวน และจับกุม

28,712,700 บาท

กองทัพเรือ

โครงการปราบปรามยาเสพติด

14,774,500 บาท

## 1. งบรายจ่ายอื่น

14,774,500 บาท

1) ค่าใช้จ่ายในการหาข่าว สืบสวนและจับกุม

14,774,500 บาท

กองทัพอากาศ

โครงการปราบปรามยาเสพติด

4,384,800 บาท

## 1. งบรายจ่ายอื่น

4,384,800 บาท

1) ค่าใช้จ่ายการหาข่าว สืบสวน และจับกุม ด้านยาเสพติด

4,384,800 บาท

## กระทรวงยุติธรรม

## กรมสอบสวนคดีพิเศษ

## โครงการปราบปรามเครือข่ายยาเสพติด

10,774,800 บาท

## 1. งบดำเนินงาน

979,900 บาท

## 1.1 ค่าตอบแทน ใช้สอยและวัสดุ

979,900 บาท

(1) ค่าจ้างเหมาบุคลากรช่วยปฏิบัติงาน

979,900 บาท

## 2. งบรายจ่ายอื่น

9,794,900 บาท

1) ค่าใช้จ่ายในการดำเนินการในคดียาเสพติด

3,000,000 บาท

2) การดำเนินการทางคดียาเสพติดในการได้มาซึ่งข้อมูลหลักฐานที่อยู่ในต่างประเทศ

1,574,900 บาท

3) การปฏิบัติหน้าที่ร่วมกันกับหน่วยงานอื่นตามข้อบังคับกรมสอบสวนคดีพิเศษ

900,000 บาท

4) การดำเนินการด้านการข่าวและการจัดตั้งแหล่งข่าวคดียาเสพติด

1,440,000 บาท

5) การดำเนินการคุ้มครองพยานในคดียาเสพติด

2,880,000 บาท

## สำนักงานคณะกรรมการป้องกันและปราบปรามยาเสพติด

## โครงการปราบปรามยาเสพติด

453,796,700 บาท

## 1. งบเงินอุดหนุน

120,000,000 บาท

## 1.1 เงินอุดหนุนทั่วไป

120,000,000 บาท

1) เงินอุดหนุนเพื่อเป็นค่าตอบแทนผู้แจ้งความนำจับ

และเงินค่าตอบแทนเจ้าหน้าที่ในการปฏิบัติงานยาเสพติด

120,000,000 บาท

## 2. งบรายจ่ายอื่น

333,796,700 บาท

1) ค่าใช้จ่ายด้านการปราบปรามยาเสพติดในพื้นที่ระดับภาคและจังหวัด

175,768,500 บาท

2) โครงการปราบปรามเครือข่ายการค้ายาเสพติดรายสำคัญ

และองค์กรอาชญากรรมข้ามชาติ

93,489,400 บาท

3) โครงการตรวจสอบทรัพย์สินตามประมวลกฎหมายยาเสพติด

18,361,800 บาท

4) โครงการป้องกันและปราบปรามการแพร่ระบาดของยาเสพติดตามนโยบายรัฐบาล

8,400,000 บาท

5) โครงการปราบปรามและแก้ไขปัญหายาเสพติดตามแผนตำบลมั่นคงปลอดภัยจากยาเสพติด

25,480,000 บาท

6) โครงการบูรณาการเพื่อควบคุมและใช้ประโยชน์จากพืชเสพติด

พืชในกำกับดูแลพิเศษของรัฐ และพื้นที่เฉพาะ/มาตรการควบคุมพิเศษ

12,297,000 บาท

ส่วนราชการไม่สังกัดสำนักนายกรัฐมนตรี กระทรวง หรือทบวง

และหน่วยงานภายใต้การควบคุมดูแลของนายกรัฐมนตรี

สำนักงานตำรวจแห่งชาติ

โครงการปราบปรามการค้ายาเสพติด

976,578,000 บาท

#### 1. งบลงทุน

283,133,100 บาท

##### 1.1 ค่าครุภัณฑ์ ที่ดินและสิ่งก่อสร้าง

283,133,100 บาท

##### 1.1.1 ค่าครุภัณฑ์

283,133,100 บาท

##### 1.1.1.1 ครุภัณฑ์คอมพิวเตอร์

272,389,800 บาท

(1) ครุภัณฑ์คอมพิวเตอร์ที่มีราคาต่อหน่วยต่ำกว่า 1 ล้านบาท

รวม 3 รายการ (รวม 100 หน่วย)

21,290,000 บาท

(2) ระบบจัดเก็บและวิเคราะห์ข้อมูลเครือข่ายไร้สาย บก.ชส.

แขวงตลาดบางเขน เขตหลักสี่ กรุงเทพมหานคร 1 ระบบ

93,000,000 บาท

(3) ระบบอ่านแผ่นป้ายทะเบียนอัตโนมัติ 180 จุด บก.สทส.

แขวงตลาดบางเขน เขตหลักสี่ กรุงเทพมหานคร 1 ระบบ

99,596,000 บาท

(4) ระบบอ่านแผ่นป้ายทะเบียนอัตโนมัติแบบเคลื่อนที่ 80 จุด บก.สทส.

แขวงตลาดบางเขน เขตหลักสี่ กรุงเทพมหานคร 1 ระบบ

58,503,800 บาท

##### 1.1.1.2 ครุภัณฑ์อื่น ๆ

10,743,300 บาท

(1) เครื่องถอดรหัสข้อมูลโทรศัพท์มือถือชนิดประจำที่ บช.ปส.

แขวงตลาดบางเขน เขตหลักสี่ กรุงเทพมหานคร 9 เครื่อง

10,743,300 บาท

#### 2. งบรายจ่ายอื่น

693,444,900 บาท

1) ค่าใช้จ่ายในการปราบปรามนักค้ายาเสพติดและสกัดกั้นการนำเข้า - ส่งออกยาเสพติด

693,444,900 บาท

สำนักงานป้องกันและปราบปรามการฟอกเงิน

โครงการสืบสวน ปราบปรามเพื่อดำเนินการกับทรัพย์สินของผู้กระทำความผิดมูลฐานยาเสพติด

ตามกฎหมายฟอกเงิน

16,800,800 บาท

#### 1. งบรายจ่ายอื่น

16,800,800 บาท

1) ค่าใช้จ่ายในการสืบสวน ปราบปรามเพื่อดำเนินการกับทรัพย์สิน

ของผู้กระทำความผิดมูลฐานยาเสพติดตามกฎหมายฟอกเงิน

16,800,800 บาท

รายละเอียดงบประมาณจำแนกตามงบรายจ่าย

เป้าหมายที่ 3 : ผู้เสพยาเสพติดได้รับการบำบัดรักษาและ/หรือปรับเปลี่ยนพฤติกรรมมีคุณภาพชีวิตที่ดี  
สามารถใช้ชีวิตได้โดยไม่ส่งผลกระทบต่อสังคม

ตัวชี้วัดที่ 1 : ร้อยละของผู้ป่วยยาเสพติดที่เข้าสู่กระบวนการบำบัดรักษาและได้รับการ

ติดตาม ตามมาตรฐาน (Retention Rate) (ร้อยละ 70)

แนวทางการดำเนินงานที่ 3.1 : ผู้เสพได้รับการบำบัดรักษา ดูแล และส่งต่อความช่วยเหลืออย่างเหมาะสม  
สอดคล้องกับสภาพปัญหาของแต่ละบุคคล

ตัวชี้วัดที่ 1 : ร้อยละของผู้เสพที่เข้าสู่กระบวนการยุติธรรมได้รับการพัฒนาพฤตินิสัย (ร้อยละ 90)

ตัวชี้วัดที่ 2 : ร้อยละของผู้เสพยาเสพติดที่เข้าสู่กระบวนการบำบัด รักษาและปรับเปลี่ยนพฤติกรรม  
มีคุณภาพชีวิตที่ดีขึ้น (ร้อยละ 35)

กระทรวงกลาโหม

กองทัพบก

โครงการ บำบัด รักษา ผู้ติดยาเสพติด

1,556,200 บาท

1. งบรายจ่ายอื่น

1,556,200 บาท

1) ค่าใช้จ่ายในการบำบัด รักษา และฟื้นฟูผู้ติดยาเสพติด

1,556,200 บาท

กองทัพระือ

โครงการ บำบัด รักษา ผู้ติดยาเสพติด

1,759,100 บาท

1. งบรายจ่ายอื่น

1,759,100 บาท

1) ค่าใช้จ่ายในการบำบัด รักษา และฟื้นฟูผู้ติดยาเสพติด

1,759,100 บาท

กองทัพอากาศ

โครงการ บำบัด รักษา ผู้ติดยาเสพติด

3,142,900 บาท

1. งบรายจ่ายอื่น

3,142,900 บาท

1) ค่าใช้จ่ายในการบำบัด รักษา และฟื้นฟูผู้ติดยาเสพติด

3,142,900 บาท

กระทรวงมหาดไทย

สำนักงานปลัดกระทรวงมหาดไทย

โครงการสนับสนุนการป้องกันปราบปราม และแก้ไขปัญหายาเสพติดกระทรวงมหาดไทย

16,879,300 บาท

1. งบรายจ่ายอื่น

16,879,300 บาท

(1) ค่าใช้จ่ายในการดำเนินงานของศูนย์ฟื้นฟูสภาพทางสังคม

16,879,300 บาท

กรมการปกครอง

โครงการเสริมสร้างประสิทธิภาพการป้องกันและแก้ไขปัญหายาเสพติด

60,000,000 บาท

1. งบดำเนินงาน

60,000,000 บาท

1.1 ค่าตอบแทน ใช้สอยและวัสดุ

60,000,000 บาท

(1) ค่าตอบแทนสำหรับนำส่งผู้เสพ/ผู้ติดยาเสพติด

และติดตามผู้ผ่านการบำบัดรักษาหรือฟื้นฟูสภาพทางสังคม

60,000,000 บาท

## กรมส่งเสริมการปกครองท้องถิ่น

โครงการเสริมสร้างองค์ความรู้และความเข้าใจในกระบวนการคัดกรองและฟื้นฟูสภาพทางสังคม  
ให้แก่ผู้เสพยาเสพติดขององค์กรปกครองส่วนท้องถิ่น

3,606,800 บาท

### 1. งบดำเนินงาน

3,606,800 บาท

#### 1.1 ค่าตอบแทน ใช้สอยและวัสดุ

3,606,800 บาท

(1) ค่าใช้จ่ายในการสัมมนาและฝึกอบรม

3,606,800 บาท

## กระทรวงยุติธรรม

### กรมคุมประพฤติ

โครงการพัฒนาพฤติกรรมนิสัยผู้กระทำผิดในคดียาเสพติด

244,412,000 บาท

### 1. งบรายจ่ายอื่น

244,412,000 บาท

1) ค่าใช้จ่ายในการปรับเปลี่ยนพฤติกรรม

244,412,000 บาท

### กรมพินิจและคุ้มครองเด็กและเยาวชน

โครงการบำบัดรักษาผู้เสพ ผู้ติดยาเสพติด

8,870,200 บาท

### 1. งบรายจ่ายอื่น

8,870,200 บาท

1) ค่าใช้จ่ายเกี่ยวกับการดำเนินงานในกิจกรรมการป้องกัน บำบัด แก้ไข ฟื้นฟู

สมรรถภาพเด็กและเยาวชนที่เกี่ยวข้องกับยาและสารเสพติด

8,870,200 บาท

## กรมราชทัณฑ์

โครงการบำบัดและฟื้นฟูสมรรถภาพผู้ต้องขังติดยาเสพติด

31,872,800 บาท

### 1. งบรายจ่ายอื่น

31,872,800 บาท

1) ค่าใช้จ่ายในการบำบัดฟื้นฟูสมรรถภาพผู้ติดยาเสพติด

31,872,800 บาท

### สำนักงานคณะกรรมการป้องกันและปราบปรามยาเสพติด

โครงการแก้ไขปัญหาผู้เสพยาเสพติด

243,200,000 บาท

### 1. งบรายจ่ายอื่น

243,200,000 บาท

1) ค่าใช้จ่ายในการสนับสนุนกระบวนการบำบัดและติดตามดูแลช่วยเหลือ

ผู้เสพยาเสพติดและพัฒนามาตรฐานบำบัดฟื้นฟู

243,200,000 บาท

## กระทรวงแรงงาน

### กรมการจัดหางาน

โครงการจัดหางานและส่งเสริมการประกอบอาชีพให้ผู้ผ่านการบำบัดรักษาเสพติด

435,600 บาท

### 1. งบรายจ่ายอื่น

435,600 บาท

1) ค่าใช้จ่ายจัดหางานและส่งเสริมการประกอบอาชีพให้ผู้ผ่านการบำบัดรักษาเสพติด

435,600 บาท

## กระทรวงสาธารณสุข

## สำนักงานปลัดกระทรวงสาธารณสุข

## โครงการบำบัดฟื้นฟูผู้ป่วยยาเสพติดแบบบูรณาการ

766,863,400 บาท

## 1. งบดำเนินงาน

766,863,400 บาท

## 1.1 ค่าตอบแทน ใช้สอยและวัสดุ

766,863,400 บาท

- |                                                                 |                 |
|-----------------------------------------------------------------|-----------------|
| (1) ค่าใช้จ่ายในการสัมมนาและฝึกอบรม                             | 2,196,400 บาท   |
| (2) ค่าใช้จ่ายในการจัดประชุม                                    | 1,444,600 บาท   |
| (3) ค่าใช้จ่ายในการบำบัดฟื้นฟูผู้ป่วยยาเสพติด                   | 432,000,000 บาท |
| (4) ค่าใช้จ่ายในการลดอันตรายจากการใช้ยาเสพติด                   | 36,851,000 บาท  |
| (5) ค่าใช้จ่ายในการติดตามดูแลช่วยเหลือผู้ผ่านการบำบัดฟื้นฟู     | 24,000,000 บาท  |
| (6) ค่าใช้จ่ายในการคัดกรองเบื้องต้น                             | 6,000,000 บาท   |
| (7) ค่าใช้จ่ายในการบำบัดรักษาผู้ติดยาเสพติดแบบ Residential Care | 129,508,000 บาท |
| (8) ค่าใช้จ่ายในการบำบัดฟื้นฟูผู้ป่วยยาเสพติดมีถิ่นที่อยู่      | 134,863,400 บาท |

## กรมการแพทย์

## โครงการผู้เสพ ผู้ติดยาเสพติดได้รับการบำบัด รักษาและฟื้นฟูสมรรถภาพ

255,222,500 บาท

## 1. งบดำเนินงาน

255,222,500 บาท

## 1.1 ค่าตอบแทน ใช้สอยและวัสดุ

255,222,500 บาท

- |                                                                                                                                          |                 |
|------------------------------------------------------------------------------------------------------------------------------------------|-----------------|
| (1) ค่าใช้จ่ายในการติดตามดูแลผู้ป่วยยาเสพติด ด้านการบำบัดรักษาผู้ติดยาเสพติด                                                             | 6,960,000 บาท   |
| (2) ค่าใช้จ่ายในการพัฒนาระบบการดูแลผู้ป่วยยาเสพติดอย่างครบวงจร<br>โดยชุมชนมีส่วนร่วม (Seamless Comprehensive Approach<br>with Community) | 11,769,200 บาท  |
| (3) ค่าใช้จ่ายในการส่งเสริม ป้องกัน บำบัดรักษา และพัฒนาสมรรถภาพผู้ป่วยยาเสพติด                                                           | 9,421,300 บาท   |
| (4) วัสดุเวชภัณฑ์ (ยาเสพติด)                                                                                                             | 216,272,000 บาท |
| (5) วัสดุอาชีวบำบัดสำหรับผู้ป่วยใน                                                                                                       | 10,800,000 บาท  |

## กรมสุขภาพจิต

## โครงการประชาชนผู้เสพและผู้ติดยาเสพติด ได้รับการป้องกัน บำบัด รักษา

## และฟื้นฟูจากปัญหาเสพติด

71,172,900 บาท

## 1. งบดำเนินงาน

71,172,900 บาท

## 1.1 ค่าตอบแทน ใช้สอยและวัสดุ

71,172,900 บาท

- |                                                                                                                                |                |
|--------------------------------------------------------------------------------------------------------------------------------|----------------|
| (1) ค่าใช้จ่ายในการพัฒนางานบำบัดรักษาและติดตามดูแลผู้ป่วยจิตเวช<br>ยาเสพติดที่มีอาการทางจิตและเสี่ยงต่อการก่อความรุนแรงในสังคม | 288,900 บาท    |
| (2) ค่าติดตามดูแล ช่วยเหลือ ผู้ผ่านการบำบัดรักษาเสพติด                                                                         | 2,400,000 บาท  |
| (3) ค่าใช้จ่ายในการพัฒนาการบำบัดฟื้นฟูผู้ป่วยยาเสพติดที่มีอาการทางจิต<br>โดยชุมชนล้อมรั้ว (CBTx)                               | 8,484,000 บาท  |
| (4) ค่าวัสดุผู้ป่วยยาเสพติดสำหรับผู้ป่วยนอก จิตเวชยุ่งยากซับซ้อน                                                               | 9,900,000 บาท  |
| (5) ค่าวัสดุผู้ป่วยยาเสพติดสำหรับผู้ป่วยใน จิตเวชยุ่งยากซับซ้อน                                                                | 18,110,000 บาท |
| (6) ค่าวัสดุผู้ป่วยยาเสพติดสำหรับผู้ป่วยใน จิตเวชพื้นฟูระยะยาว                                                                 | 31,990,000 บาท |

สถาบันการแพทย์ฉุกเฉินแห่งชาติ

โครงการเพิ่มการเข้าถึงการรักษาของผู้ติดยาเสพติดที่มีอาการทางจิตให้ได้รับการบำบัดรักษา  
อย่างเฝ้าระวังต่อเนื่องและมีประสิทธิภาพ

1,600,000 บาท

1. งบเงินอุดหนุน

1,600,000 บาท

1.1 เงินอุดหนุนทั่วไป

1,600,000 บาท

1) ค่าใช้จ่ายดำเนินงาน

1,600,000 บาท



**แผนงานบูรณาการพัฒนาอุตสาหกรรมและบริการแห่งอนาคต**

งบประมาณ	ปี 2568	ปี 2569
งบประมาณรายจ่ายของหน่วยรับงบประมาณ	8,698,536,100 บาท	5,884,181,000 บาท
เงินนอกงบประมาณ*	- บาท	- บาท

หมายเหตุ\* เป็นจำนวนเงินนอกงบประมาณเฉพาะที่นำมาสมทบกับงบประมาณรายจ่าย

**1. วัตถุประสงค์**

- (1) ส่งเสริมและพัฒนาอุตสาหกรรมอาหารแห่งอนาคตแบบครบวงจร และสร้างเศรษฐกิจฐานชีวภาพ
- (2) ส่งเสริมและพัฒนาอุตสาหกรรมและบริการทางการแพทย์ครบวงจร
- (3) ส่งเสริม พัฒนา และสร้างนวัตกรรม เพื่อยกระดับอุตสาหกรรมและบริการเทคโนโลยีดิจิทัล ข้อมูล ปัญญาประดิษฐ์ ทุนนวัตกรรมบัตินวัตกรรม และอิเล็กทรอนิกส์อัจฉริยะ
- (4) ผลักดันการเปลี่ยนผ่านอุตสาหกรรมยานยนต์ไปสู่ยานยนต์สมัยใหม่
- (5) ต่อยอดการพัฒนาอุตสาหกรรมความมั่นคงของประเทศไทยที่มีความเข้มแข็ง ให้เป็นอุตสาหกรรมที่มีศักยภาพทางเศรษฐกิจ
- (6) เพิ่มผลิตภาพภาคอุตสาหกรรมและบริการตลอดห่วงโซ่มูลค่า และพัฒนาการจัดการฐานข้อมูลอุตสาหกรรม และคาดการณ์เทคโนโลยีในอนาคต

**2. ขอบเขตการดำเนินงาน**

2.1 กลุ่มเป้าหมาย/ผู้ได้รับประโยชน์ :

- 1) ผู้ประกอบการ
- 2) บุคลากร รวมทั้งแรงงานในภาคอุตสาหกรรม หน่วยงานภาครัฐ ภาคเอกชน

2.2 พื้นที่ดำเนินการ : ทั่วประเทศ

**3. หน่วยงานที่รับผิดชอบ**

หน่วยรับงบประมาณที่เป็นเจ้าภาพหลัก : กระทรวงอุตสาหกรรม สำนักงานเศรษฐกิจอุตสาหกรรม

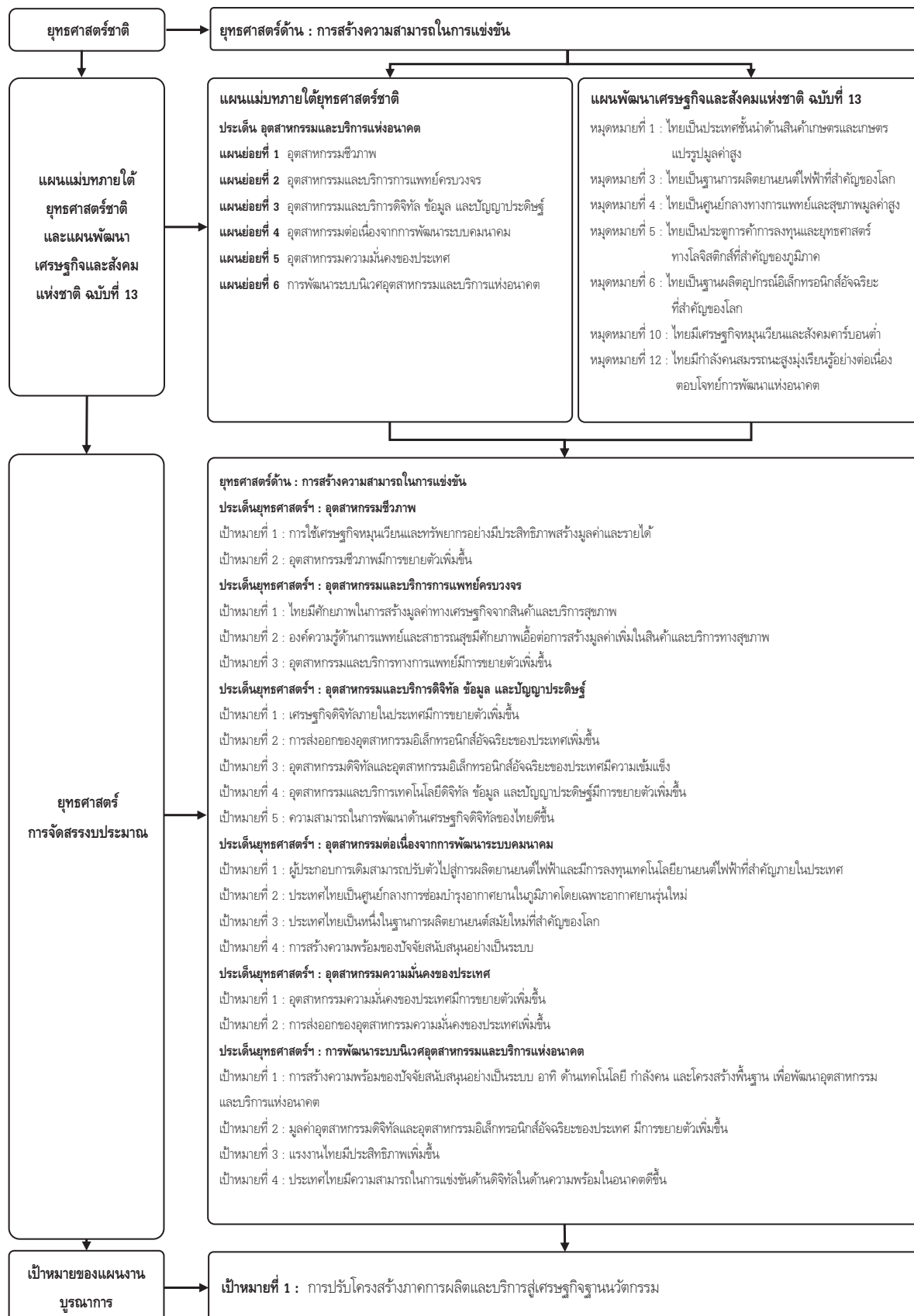
หน่วยรับงบประมาณที่เกี่ยวข้อง : 7 กระทรวง 13 หน่วยงาน 1 รัฐวิสาหกิจ

**4. ผลสัมฤทธิ์หรือประโยชน์ที่คาดว่าจะได้รับจากการใช้จ่ายงบประมาณ**

ผลสัมฤทธิ์ หรือประโยชน์ที่คาดว่าจะได้รับ	หน่วยนับ	ค่าเป้าหมาย	
		ปี 2568	ปี 2569
(1) ผลสัมฤทธิ์ : การพัฒนาอุตสาหกรรมและบริการแห่งอนาคต ให้เติบโตอย่างเข้มแข็ง เป็นผู้นำของอุตสาหกรรมและบริการ ในระดับภูมิภาคและระดับโลก			
- ตัวชี้วัด : อัตราการขยายตัวของผลิตภัณฑ์มวลรวมในประเทศ ภาคอุตสาหกรรมเพิ่มขึ้น	ร้อยละ	4.8	4.8
- ตัวชี้วัด : ผลิตภาพการผลิตของภาคอุตสาหกรรมเพิ่มขึ้น	ร้อยละ	2.4	2.4

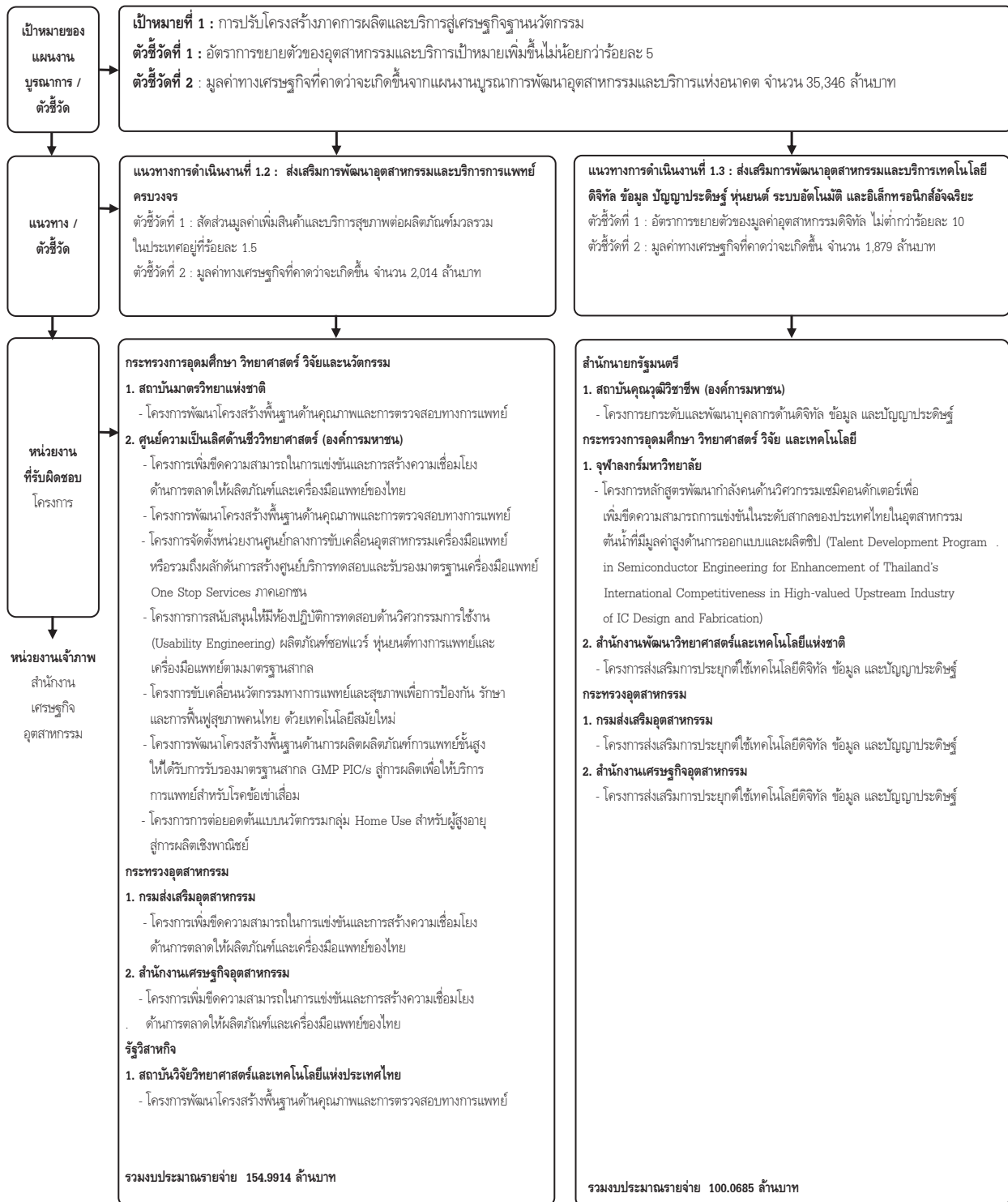
## 5. แผนภาพความเชื่อมโยง

5.1 แผนภาพความเชื่อมโยงระดับยุทธศาสตร์ชาติ แผนแม่บทภายใต้ยุทธศาสตร์ชาติ แผนพัฒนาเศรษฐกิจและสังคมแห่งชาติ ฉบับที่ 13 และยุทธศาสตร์การจัดสรรงบประมาณ

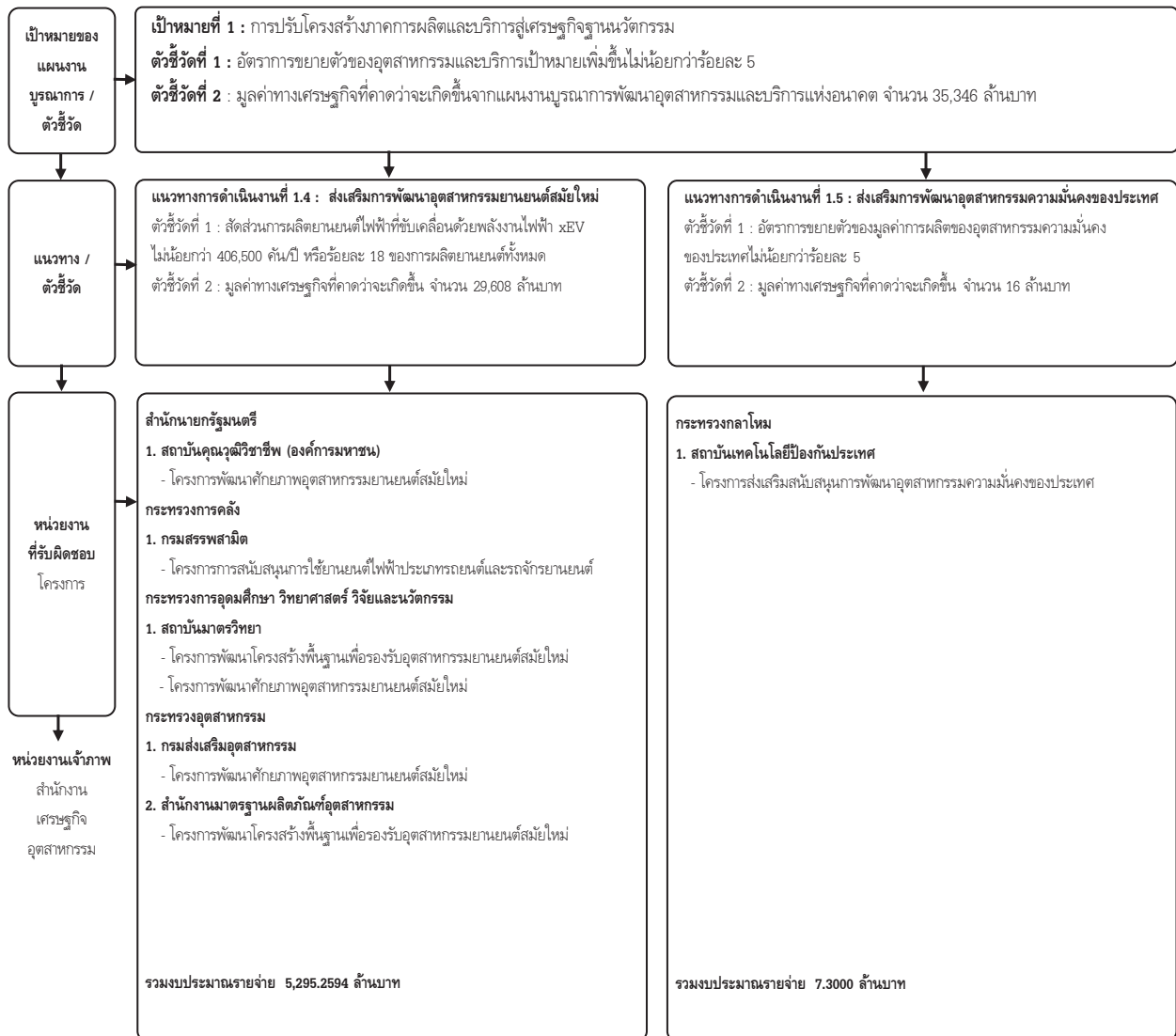





### แผนงานบูรณาการพัฒนาอุตสาหกรรมและบริการแห่งอนาคต (ต่อ)



**แผนงานบูรณาการพัฒนาอุตสาหกรรมและบริการแห่งอนาคต (ต่อ)**



### แผนงานบูรณาการพัฒนาอุตสาหกรรมและบริการแห่งอนาคต (ต่อ)



## 6. สรุปงบประมาณรายจ่ายประจำปีงบประมาณ พ.ศ. 2569

## 6.1 จำแนกตามลักษณะรายจ่าย

งบประมาณรายจ่าย	5,884,181,000	บาท
รายจ่ายประจำ	390,416,400	บาท
รายจ่ายลงทุน	5,493,764,600	บาท

## 6.2 จำแนกตามหน่วยงาน - งบรายจ่าย

หน่วย : ล้านบาท

กระทรวง - หน่วยงาน - โครงการ	ปี 2568	ปี 2569					เพิ่ม/ลด จาก ปี 2568	
		งบดำเนินงาน	งบลงทุน	งบเงินอุดหนุน	งบรายจ่ายอื่น	รวม	จำนวน	ร้อยละ
<b>รวมทั้งสิ้น</b>	<b>8,698.5361</b>	-	556.8037	5,006.5621	320.8152	5,884.1810	-2,814.3551	-32.35
<b>สำนักงานรัฐมนตรี</b>	<b>10.2859</b>	-	-	10.7910	-	10.7910	0.5051	4.91
<b>1. สถาบันคุณวุฒิวิชาชีพ (องค์การมหาชน)</b>	<b>10.2859</b>	-	-	10.7910	-	10.7910	0.5051	4.91
โครงการ : โครงการพัฒนาศักยภาพอุตสาหกรรมชีวภาพ	1.9710	-	-	1.9964	-	1.9964	0.0254	1.29
โครงการ : โครงการยกระดับและพัฒนาบุคลากรด้านดิจิทัล ข้อมูล และปัญญาประดิษฐ์	6.1747	-	-	6.2224	-	6.2224	0.0477	0.77
โครงการ : โครงการพัฒนาศักยภาพอุตสาหกรรมยานยนต์สมัยใหม่	1.1435	-	-	1.5233	-	1.5233	0.3798	33.21
โครงการ : โครงการยกระดับผลิตภาพและพัฒนากำลังคนเพื่อสร้างความสามารถในการแข่งขันภาคอุตสาหกรรม	0.9967	-	-	1.0489	-	1.0489	0.0522	5.24
<b>กระทรวงกลาโหม</b>	<b>7.6268</b>	-	-	7.3000	-	7.3000	-0.3268	-4.28
<b>1. สถาบันเทคโนโลยีป้องกันประเทศ</b>	<b>7.6268</b>	-	-	7.3000	-	7.3000	-0.3268	-4.28
โครงการ : โครงการส่งเสริมสนับสนุนการพัฒนาอุตสาหกรรมความมั่นคงของประเทศ	7.6268	-	-	7.3000	-	7.3000	-0.3268	-4.28
<b>กระทรวงการคลัง</b>	<b>8,010.0056</b>	-	-	4,734.5000	-	4,734.5000	-3,275.5056	-40.89
<b>1. กรมสรรพสามิต</b>	<b>8,010.0056</b>	-	-	4,734.5000	-	4,734.5000	-3,275.5056	-40.89
โครงการ : โครงการการสนับสนุนการใช้ยานยนต์ไฟฟ้าประเภทรถยนต์และรถจักรยานยนต์	8,010.0056	-	-	4,734.5000	-	4,734.5000	-3,275.5056	-40.89
<b>กระทรวงการอุดมศึกษา วิทยาศาสตร์ วิจัยและนวัตกรรม</b>	<b>208.4368</b>	-	-	253.9711	-	253.9711	45.5343	21.85
<b>1. จุฬาลงกรณ์มหาวิทยาลัย</b>	<b>24.5000</b>	-	-	35.0000	-	35.0000	10.5000	42.86
โครงการ : โครงการการพัฒนาคุณภาพและมูลค่าเพิ่มผลิตภัณฑ์อุตสาหกรรมฮาลาล (อาหารและมิใช่อาหาร)สู่ระดับฮาลาลเพชรด้วยวิทยาศาสตร์ฮาลาลครบวงจรเพื่อขยายโอกาสการส่งออกสู่กลุ่มประเทศมุสลิม	24.5000	-	-	20.0000	-	20.0000	-4.5000	-18.37
โครงการ : โครงการหลักสูตรพัฒนากำลังคนด้านวิศวกรรมเซมิคอนดักเตอร์เพื่อเพิ่มขีดความสามารถการแข่งขันในระดับสากลของประเทศไทยในอุตสาหกรรมต้นน้ำที่มีมูลค่าสูงด้านการออกแบบและผลิตชิป (Talent Development Program in Semiconductor Engineering for Enhancement of Thailand's International Competitiveness in High-valued Upstream Industry of IC Design and Fabrication)	-	-	-	15.0000	-	15.0000	15.0000	100.00

หน่วย : ล้านบาท

กระทรวง - หน่วยงาน - โครงการ	ปี 2568	ปี 2569					เพิ่ม/ลด จาก ปี 2568	
		งบดำเนินงาน	งบลงทุน	งบเงินอุดหนุน	งบรายจ่ายอื่น	รวม	จำนวน	ร้อยละ
<b>2. สถาบันมาตรวิทยาแห่งชาติ</b>	<b>31.5501</b>	-	-	<b>83.1309</b>	-	<b>83.1309</b>	<b>51.5808</b>	<b>163.49</b>
โครงการ : โครงการยกระดับมาตรฐานและการทดสอบคุณภาพเพื่อสนับสนุนอุตสาหกรรมอาหารแห่งอนาคต	11.1801	-	-	14.4652	-	14.4652	3.2851	29.38
โครงการ : โครงการพัฒนาศักยภาพอุตสาหกรรมชีวภาพ	5.1800	-	-	9.3450	-	9.3450	4.1650	80.41
โครงการ : โครงการพัฒนาโครงสร้างพื้นฐานด้านคุณภาพและการตรวจสอบทางการแพทย์	15.1900	-	-	26.4811	-	26.4811	11.2911	74.33
โครงการ : โครงการพัฒนาโครงสร้างพื้นฐานเพื่อรองรับอุตสาหกรรมยานยนต์สมัยใหม่	-	-	-	30.0000	-	30.0000	30.0000	100.00
โครงการ : โครงการพัฒนาศักยภาพอุตสาหกรรมยานยนต์สมัยใหม่	-	-	-	2.8396	-	2.8396	2.8396	100.00
<b>3. สำนักงานพัฒนาวิทยาศาสตร์และเทคโนโลยีแห่งชาติ</b>	<b>68.7367</b>	-	-	<b>60.8402</b>	-	<b>60.8402</b>	<b>-7.8965</b>	<b>-11.49</b>
โครงการ : โครงการเมืองนวัตกรรมอาหาร (Food Innopolis) และการพัฒนานักอุตสาหกรรมอาหารพันธุ์ใหม่ (Food Warrior)	19.7207	-	-	19.0000	-	19.0000	-0.7207	-3.65
โครงการ : โครงการส่งเสริมการประยุกต์ใช้เทคโนโลยีดิจิทัล ข้อมูล และปัญญาประดิษฐ์	40.1040	-	-	41.8402	-	41.8402	1.7362	4.33
โครงการ : โครงการนำวัสดุเหลือทิ้งจากอุตสาหกรรมเกษตรและอาหารมาทดแทนวัตถุดิบปฐมภูมิในอุตสาหกรรมปูนซีเมนต์และวัสดุก่อสร้าง	8.9120	-	-	-	-	-	-8.9120	-100.00
<b>4. ศูนย์ความเป็นเลิศด้านชีววิทยาศาสตร์ (องค์การมหาชน)</b>	<b>39.9000</b>	-	-	<b>75.0000</b>	-	<b>75.0000</b>	<b>35.1000</b>	<b>87.97</b>
โครงการ : โครงการเพิ่มขีดความสามารถในการแข่งขันและการสร้างความเชื่อมโยงด้านการตลาดให้ผลิตภัณฑ์และเครื่องมือแพทย์ของไทย	16.0000	-	-	14.0000	-	14.0000	-2.0000	-12.50
โครงการ : โครงการพัฒนาโครงสร้างพื้นฐานด้านคุณภาพและการตรวจสอบทางการแพทย์	12.0000	-	-	10.0000	-	10.0000	-2.0000	-16.67
โครงการ : โครงการจัดตั้งหน่วยงานศูนย์กลางการขับเคลื่อนอุตสาหกรรมเครื่องมือแพทย์ หรือรวมถึงผลักดันการสร้างศูนย์บริการ ทดสอบและรับรองมาตรฐานเครื่องมือแพทย์ One Stop Services ภาคเอกชน	11.9000	-	-	10.0000	-	10.0000	-1.9000	-15.97
โครงการ : โครงการการสนับสนุนให้มีห้องปฏิบัติการทดสอบด้านวิศวกรรมการใช้งาน (Usability Engineering) ผลิตภัณฑ์ซอฟต์แวร์ ทุนยนต์ทางการแพทย์และเครื่องมือแพทย์ตามมาตรฐานสากล	-	-	-	12.0000	-	12.0000	12.0000	100.00
โครงการ : โครงการขับเคลื่อนนวัตกรรมทางการแพทย์และสุขภาพเพื่อการป้องกัน รักษา และการฟื้นฟูสุขภาพคนไทยด้วยเทคโนโลยีสมัยใหม่	-	-	-	14.0000	-	14.0000	14.0000	100.00
โครงการ : โครงการพัฒนาโครงสร้างพื้นฐานด้านการผลิตผลิตภัณฑ์การแพทย์ขั้นสูงให้ได้รับการรับรองมาตรฐานสากล GMP PIC/s สำหรับการผลิตเพื่อให้บริการทางการแพทย์สำหรับโรคข้อเข่าเสื่อม	-	-	-	10.0000	-	10.0000	10.0000	100.00
โครงการ : โครงการการต่อยอดต้นแบบนวัตกรรมกลุ่ม Home Use สำหรับผู้สูงอายุการผลิตเชิงพาณิชย์	-	-	-	5.0000	-	5.0000	5.0000	100.00

หน่วย : ล้านบาท

กระทรวง - หน่วยงาน - โครงการ	ปี 2568	ปี 2569					เพิ่ม/ลด จาก ปี 2568	
		งบดำเนินงาน	งบลงทุน	งบเงินอุดหนุน	งบรายจ่ายอื่น	รวม	จำนวน	ร้อยละ
<b>5. สถาบันเทคโนโลยีนิวเคลียร์แห่งชาติ (องค์การมหาชน)</b>	<b>4.0500</b>	-	-	-	-	-	<b>-4.0500</b>	<b>-100.00</b>
โครงการ : โครงการเมืองนวัตกรรมอาหาร (Food Innopolis) และการพัฒนานักบอดูสหกรณ์อาหารพันธุ์ใหม่ (Food Warrior)	2.8500	-	-	-	-	-	-2.8500	-100.00
โครงการ : โครงการพัฒนาเทคนิควิเคราะห์สารกัมมันตภาพรังสี และสารปนเปื้อนเพื่อยกระดับคุณภาพมาตรฐานและความปลอดภัยสินค้าส่งออก/นำเข้า	0.6000	-	-	-	-	-	-0.6000	-100.00
โครงการ : โครงการการยกระดับมาตรฐานการวิเคราะห์สารกัมมันตภาพรังสีในเครื่องดื่มฟังก์ชันนัล (Functional Drinks)	0.6000	-	-	-	-	-	-0.6000	-100.00
<b>6. สำนักงานพัฒนาเทคโนโลยีอวกาศและภูมิสารสนเทศ (องค์การมหาชน)</b>	<b>39.7000</b>	-	-	-	-	-	<b>-39.7000</b>	<b>-100.00</b>
โครงการ : โครงการเสริมสร้างศักยภาพอุตสาหกรรมซ่อมบำรุงอากาศยาน (MRO) และระบบราง	39.7000	-	-	-	-	-	-39.7000	-100.00
<b>กระทรวงแรงงาน</b>	<b>43.9000</b>	-	-	-	<b>144.9100</b>	<b>144.9100</b>	<b>101.0100</b>	<b>230.09</b>
<b>1. กรมพัฒนาฝีมือแรงงาน</b>	<b>43.9000</b>	-	-	-	<b>144.9100</b>	<b>144.9100</b>	<b>101.0100</b>	<b>230.09</b>
โครงการ : โครงการยกระดับผลิตภาพและพัฒนากำลังคน เพื่อสร้างความสามารถในการแข่งขันภาคอุตสาหกรรม	43.9000	-	-	-	144.9100	144.9100	101.0100	230.09
<b>กระทรวงศึกษาธิการ</b>	<b>21.5884</b>	-	-	-	<b>21.4250</b>	<b>21.4250</b>	<b>-0.1634</b>	<b>-0.76</b>
<b>1. สำนักงานคณะกรรมการการอาชีวศึกษา</b>	<b>21.5884</b>	-	-	-	<b>21.4250</b>	<b>21.4250</b>	<b>-0.1634</b>	<b>-0.76</b>
โครงการ : โครงการยกระดับผลิตภาพและพัฒนากำลังคน เพื่อสร้างความสามารถในการแข่งขันภาคอุตสาหกรรม	21.5884	-	-	-	21.4250	21.4250	-0.1634	-0.76
<b>กระทรวงอุตสาหกรรม</b>	<b>379.5226</b>	-	<b>525.8037</b>	-	<b>154.4802</b>	<b>680.2839</b>	<b>300.7613</b>	<b>79.25</b>
<b>1. กรมส่งเสริมอุตสาหกรรม</b>	<b>79.1932</b>	-	-	-	<b>83.9811</b>	<b>83.9811</b>	<b>4.7879</b>	<b>6.05</b>
โครงการ : โครงการพัฒนาศักยภาพอุตสาหกรรมชีวภาพ	15.3000	-	-	-	20.7788	20.7788	5.4788	35.81
โครงการ : โครงการเพิ่มขีดความสามารถในการแข่งขัน และการสร้างความเชื่อมโยงด้านการตลาดให้ผลิตภัณฑ์ และเครื่องมือแพทย์ของไทย	25.9871	-	-	-	25.7076	25.7076	-0.2795	-1.08
โครงการ : โครงการส่งเสริมการประยุกต์ใช้เทคโนโลยีดิจิทัล ข้อมูล และปัญญาประดิษฐ์	30.9811	-	-	-	30.0762	30.0762	-0.9049	-2.92
โครงการ : โครงการพัฒนาศักยภาพอุตสาหกรรมยานยนต์สมัยใหม่	6.9250	-	-	-	7.4185	7.4185	0.4935	7.13
<b>2. สำนักงานคณะกรรมการอ้อยและน้ำตาลทราย</b>	<b>21.5528</b>	-	<b>6.8257</b>	-	<b>26.1435</b>	<b>32.9692</b>	<b>11.4164</b>	<b>52.97</b>
โครงการ : โครงการพัฒนาศักยภาพอุตสาหกรรมชีวภาพ	16.5847	-	-	-	26.1435	26.1435	9.5588	57.64
โครงการ : โครงการยกระดับมาตรฐานและการทดสอบคุณภาพ เพื่อสนับสนุนอุตสาหกรรมอาหารแห่งอนาคต	4.9681	-	6.8257	-	-	6.8257	1.8576	37.39
<b>3. สำนักงานมาตรฐานผลิตภัณฑ์อุตสาหกรรม</b>	<b>216.5595</b>	-	<b>518.9780</b>	-	-	<b>518.9780</b>	<b>302.4185</b>	<b>139.65</b>
โครงการ : โครงการพัฒนาโครงสร้างพื้นฐานเพื่อรองรับ อุตสาหกรรมยานยนต์สมัยใหม่	216.5595	-	518.9780	-	-	518.9780	302.4185	139.65
<b>4. สำนักงานเศรษฐกิจอุตสาหกรรม</b>	<b>62.2171</b>	-	-	-	<b>44.3556</b>	<b>44.3556</b>	<b>-17.8615</b>	<b>-28.71</b>
โครงการ : โครงการเพิ่มขีดความสามารถในการแข่งขัน และการสร้างความเชื่อมโยงด้านการตลาดให้ผลิตภัณฑ์ และเครื่องมือแพทย์ของไทย	8.6366	-	-	-	9.8027	9.8027	1.1662	13.50
โครงการ : โครงการพัฒนาโครงสร้างพื้นฐานเพื่อรองรับ อุตสาหกรรมยานยนต์สมัยใหม่	3.7000	-	-	-	-	-	-3.7000	-100.00
โครงการ : โครงการเมืองนวัตกรรมอาหาร (Food Innopolis) และการพัฒนานักบอดูสหกรณ์อาหารพันธุ์ใหม่ (Food Warrior)	27.3235	-	-	-	18.4220	18.4220	-8.9015	-32.58

หน่วย : ล้านบาท

กระทรวง - หน่วยงาน - โครงการ	ปี 2568	ปี 2569					เพิ่ม/ลด จาก ปี 2568	
		งบดำเนินงาน	งบลงทุน	งบเงินอุดหนุน	งบรายจ่ายอื่น	รวม	จำนวน	ร้อยละ
โครงการ : โครงการส่งเสริมการประยุกต์ใช้เทคโนโลยีดิจิทัลข้อมูล และปัญญาประดิษฐ์	5.0668	-	-	-	6.9297	6.9297	1.8629	36.77
โครงการ : โครงการพัฒนารฐานข้อมูล และการคาดการณ์เทคโนโลยีสำหรับอุตสาหกรรมอนาคต	3.6975	-	-	-	3.0110	3.0110	-0.6865	-18.57
โครงการ : โครงการยกระดับผลิตภาพและพัฒนากำลังคนเพื่อสร้างความสามารถในการแข่งขันภาคอุตสาหกรรม	10.5930	-	-	-	6.1902	6.1902	-4.4028	-41.56
โครงการ : โครงการส่งเสริมและบ่มเพาะนวัตกรรมในอุตสาหกรรมความมั่นคงของประเทศ	3.1998	-	-	-	-	-	-3.1998	-100.00
<b>รัฐวิสาหกิจ</b>	<b>17.1700</b>	-	<b>31.0000</b>	-	-	<b>31.0000</b>	<b>13.8300</b>	<b>80.55</b>
<b>1. สถาบันวิจัยวิทยาศาสตร์และเทคโนโลยีแห่งประเทศไทย</b>	<b>17.1700</b>	-	<b>31.0000</b>	-	-	<b>31.0000</b>	<b>13.8300</b>	<b>80.55</b>
โครงการ : โครงการพัฒนาโครงสร้างพื้นฐานด้านคุณภาพและการตรวจสอบทางการแพทย์	9.1700	-	18.0000	-	-	18.0000	8.8300	96.29
โครงการ : โครงการยกระดับมาตรฐานและการทดสอบคุณภาพเพื่อสนับสนุนอุตสาหกรรมอาหารแห่งอนาคต	8.0000	-	13.0000	-	-	13.0000	5.0000	62.50

7. เป้าหมายและตัวชี้วัด แนวทางการดำเนินงานและตัวชี้วัด จำแนกตามกระทรวง - หน่วยงาน - โครงการ - กิจกรรมและตัวชี้วัด

หน่วย : ล้านบาท

เป้าหมายและตัวชี้วัด - แนวทางการดำเนินงานและตัวชี้วัด กระทรวง - หน่วยงาน - โครงการ - กิจกรรมและตัวชี้วัด	หน่วยนับ	ปี 2568		ปี 2569		งบประมาณ เพิ่ม/ลด	
		เป้าหมาย จำนวน	งบประมาณ	เป้าหมาย จำนวน	งบประมาณ	จำนวน	ร้อยละ
รวมทั้งสิ้น			8,698.5361		5,884.1810	-2,814.3551	-32.35
เป้าหมายที่ 1 : การปรับโครงสร้างภาคการผลิตและบริการ สู่เศรษฐกิจฐานนวัตกรรม			8,698.5361		5,884.1810	-2,814.3551	-32.35
ตัวชี้วัดที่ 1 : อัตราการขยายตัวของอุตสาหกรรมและบริการเป้าหมาย เพิ่มขึ้นไม่น้อยกว่าร้อยละ 5							
ตัวชี้วัดที่ 2 : มูลค่าทางเศรษฐกิจที่คาดว่าจะเกิดขึ้นจาก แผนงานบูรณาการพัฒนาศูนย์อุตสาหกรรมและบริการแห่งอนาคต จำนวน 35,346 ล้านบาท							
แนวทางการดำเนินงานที่ 1.1 : ส่งเสริมการพัฒนาศูนย์อุตสาหกรรม ชีวภาพและอุตสาหกรรมอาหารแห่งอนาคต			138.7781		149.9766	11.1985	8.07
ตัวชี้วัดที่ 1 : มูลค่าสะสมการออกบัตรส่งเสริมการลงทุน อุตสาหกรรมชีวภาพเพิ่มขึ้น 30,000 ล้านบาท							
ตัวชี้วัดที่ 2 : มูลค่าทางเศรษฐกิจที่คาดว่าจะเกิดขึ้น จำนวน 1,262 ล้านบาท							
1. สำนักงานยกรัฐมนตรี			1.9710		1.9964	0.0254	1.29
1.1 สถาบันคุณวุฒิวิชาชีพ (องค์การมหาชน)			1.9710		1.9964	0.0254	1.29
โครงการที่ 1 : โครงการพัฒนาศักยภาพอุตสาหกรรม ชีวภาพ			1.9710		1.9964	0.0254	1.29
กิจกรรม ยกระดับสมรรถนะกำลังคนเพิ่มขีด ความสามารถในการแข่งขันด้วยมาตรฐานอาชีพ สาขาวิชาชีพอุตสาหกรรมชีวภาพ			1.9710		1.9964	0.0254	1.29
ตัวชี้วัดกิจกรรม กำลังคนในอุตสาหกรรมชีวภาพ ได้รับการฝึกอบรมและเข้ารับการประเมินสมรรถนะ	คน	150		150			
2. กระทรวงการอุดมศึกษา วิทยาศาสตร์ วิจัยและนวัตกรรม			64.6308		62.8102	-1.8206	-2.82
2.1 จุฬาลงกรณ์มหาวิทยาลัย			24.5000		20.0000	-4.5000	-18.37
โครงการที่ 1 : โครงการการพัฒนาคุณภาพ และมูลค่าเพิ่มผลิตภัณฑ์อุตสาหกรรมฮาลาล (อาหารและมีชี้อาหาร) สู่ระดับฮาลาลเพชร ด้วยวิทยาศาสตร์ฮาลาลครบวงจรเพื่อขยาย โอกาสการส่งออกสู่กลุ่มประเทศมุสลิม			24.5000		20.0000	-4.5000	-18.37
กิจกรรม การพัฒนาคุณภาพและมูลค่าเพิ่ม ผลิตภัณฑ์อุตสาหกรรมฮาลาล (อาหารและมีชี้อาหาร) สู่ระดับฮาลาลเพชรด้วยวิทยาศาสตร์ ฮาลาลครบวงจรเพื่อขยายโอกาสการส่งออก สู่กลุ่มประเทศมุสลิม			24.5000		20.0000	-4.5000	-18.37
ตัวชี้วัดกิจกรรม จำนวนการพัฒนาแบบฐานข้อมูล สารเคมีฮาลาล (H number)	รายการ	1,500		1,500			

หน่วย : ล้านบาท

เป้าหมายและตัวชี้วัด - แนวทางการดำเนินงานและตัวชี้วัด กระทรวง - หน่วยงาน - โครงการ - กิจกรรมและตัวชี้วัด	หน่วยนับ	ปี 2568		ปี 2569		งบประมาณ เพิ่ม/ลด	
		เป้าหมาย จำนวน	งบประมาณ	เป้าหมาย จำนวน	งบประมาณ	จำนวน	ร้อยละ
ตัวชี้วัดกิจกรรม จำนวนการวางระบบมาตรฐาน ฮาลาลแนวทาง HAL-Q ในโรงงานอุตสาหกรรม ฮาลาล	ราย	30		30			
ตัวชี้วัดกิจกรรม จำนวนการวิเคราะห์ ทางห้องปฏิบัติการวิทยาศาสตร์ฮาลาล ในผลิตภัณฑ์และวัตถุดิบ	รายการ	1,500		1,500			
ตัวชี้วัดกิจกรรม จำนวนสถานประกอบการ ที่ร่วมพัฒนาโมเดล Diamond Halal Blockchain บนห่วงโซ่อุตสาหกรรมที่วางระบบ HAL-Q	ระบบ	1		1			
2.2 สถาบันมาตรฐานแห่งชาติ			16.3601		23.8102	7.4501	45.54
โครงการที่ 1 : โครงการยกระดับมาตรฐาน และการทดสอบคุณภาพเพื่อสนับสนุน อุตสาหกรรมอาหารแห่งอนาคต			11.1801		14.4652	3.2851	29.38
กิจกรรม ยกกระดับมาตรฐานและการทดสอบ คุณภาพเพื่อสนับสนุนอุตสาหกรรมอาหาร แห่งอนาคต			11.1801		14.4652	3.2851	29.38
ตัวชี้วัดกิจกรรม วิธีการวัดมาตรฐานในระดับ ปฐมนิเทศสำหรับการวิเคราะห์องค์ประกอบ และการประเมินที่ได้รับการพัฒนาและได้รับ การยอมรับในระดับนานาชาติ	วิธี	7		4			
ตัวชี้วัดกิจกรรม วัสดุอ้างอิงรับรองสำหรับ การตรวจสอบ/ทวนสอบวิธีมาตรฐาน ในห้องปฏิบัติการใช้ในการควบคุมคุณภาพ ผลผลิตทางอาหารและการเกษตร	ชนิด	4		4			
ตัวชี้วัดกิจกรรม โปรแกรมทดสอบความชำนาญ ของการวัดองค์ประกอบและสารปนเปื้อน/ตกค้าง	โปรแกรม	-		2			
โครงการที่ 2 : โครงการพัฒนาศักยภาพอุตสาหกรรม ชีวภาพ			5.1800		9.3450	4.1650	80.41
กิจกรรม พัฒนามาตรฐานสมุนไพรเพื่อสร้าง เศรษฐกิจให้กับประเทศ			5.1800		9.3450	4.1650	80.41
ตัวชี้วัดกิจกรรม วิธีการประเมินความบริสุทธิ์ สารสำคัญ/สารออกฤทธิ์ในสมุนไพรที่เป็น วิธีมาตรฐานในระดับปฐมนิเทศ/วิธีมาตรฐาน ระดับประเทศ	วิธี	1		1			
ตัวชี้วัดกิจกรรม วัสดุอ้างอิงรับรองสารบริสุทธิ์ สำหรับการสอบเทียบเครื่องมือวัดในห้องปฏิบัติการ วิเคราะห์/ทดสอบสมุนไพร	ชนิด	2		3			
ตัวชี้วัดกิจกรรม โปรแกรมการเปรียบเทียบ ผลการวัดเพื่อสนับสนุนการรับรองห้องปฏิบัติการ ทดสอบให้ได้การรับรองระบบคุณภาพ ISO/IEC 17025	รายการ	3		3			

หน่วย : ล้านบาท

เป้าหมายและตัวชี้วัด - แนวทางการดำเนินงานและตัวชี้วัด กระทรวง - หน่วยงาน - โครงการ - กิจกรรมและตัวชี้วัด	หน่วยนับ	ปี 2568		ปี 2569		งบประมาณ เพิ่ม/ลด	
		เป้าหมาย จำนวน	งบประมาณ	เป้าหมาย จำนวน	งบประมาณ	จำนวน	ร้อยละ
ตัวชี้วัดกิจกรรม กิจกรรมพัฒนาศักยภาพ ห้องปฏิบัติการทดสอบ การถ่ายทอดเทคโนโลยี ประชาสัมพันธ์	กิจกรรม	1		1			
2.3 สำนักงานพัฒนาวิทยาศาสตร์และเทคโนโลยีแห่งชาติ			19.7207		19.0000	-0.7207	-3.65
โครงการที่ 1 : โครงการเมืองนวัตกรรมอาหาร (Food Innopolis) และการพัฒนานักบอดีสภาพ อาหารพันธุ์ใหม่ (Food Warrior)			19.7207		19.0000	-0.7207	-3.65
กิจกรรม เมืองนวัตกรรมอาหาร (Food Innopolis) และการบูรณาการ ความร่วมมือหน่วยงานเพื่อเพิ่ม ขีดความสามารถการแข่งขันของอุตสาหกรรม อาหารของไทย			19.7207		19.0000	-0.7207	-3.65
ตัวชี้วัดกิจกรรม ผู้ประกอบการได้รับ การอำนวยความสะดวกด้านการวิจัยพัฒนา ผ่านศูนย์บริการแบบเบ็ดเสร็จ เมืองนวัตกรรม อาหาร	ราย	200		200			
ตัวชี้วัดกิจกรรม บุคลากรในอุตสาหกรรมอาหาร ได้รับการพัฒนาศักยภาพและเสริมสร้างทักษะ ด้านนวัตกรรมอาหาร	ราย	250		200			
ตัวชี้วัดกิจกรรม ผู้ประกอบการเทคโนโลยี ในอุตสาหกรรมอาหารได้รับคำแนะนำปรึกษา เชิงลึกอย่างใกล้ชิดในการพัฒนาธุรกิจ ฐานนวัตกรรม	ราย	-		50			
ตัวชี้วัดกิจกรรม ผู้ประกอบการสามารถ สร้างมูลค่าเพิ่มให้แก่ผลิตภัณฑ์โดยมียอดขาย หรือกำไรเพิ่มขึ้น	ร้อยละ	10		10			
2.4 สถาบันเทคโนโลยีนิวเคลียร์แห่งชาติ (องค์การมหาชน)			4.0500		-	-4.0500	-100.00
โครงการที่ 1 : โครงการเมืองนวัตกรรมอาหาร (Food Innopolis) และการพัฒนานักบอดีสภาพ อาหารพันธุ์ใหม่ (Food Warrior)			2.8500		-	-2.8500	-100.00
กิจกรรม การยกระดับคุณภาพและสร้างมูลค่า อาหารพื้นถิ่นสู่อาหารฟังก์ชันด้วยการฉายรังสี			2.8500		-	-2.8500	-100.00
ตัวชี้วัดกิจกรรม จำนวนผลิตภัณฑ์ที่ได้รับ การพัฒนา	ผลิตภัณฑ์	15		-			
โครงการที่ 2 : โครงการพัฒนาเทคนิควิเคราะห์ สารกัมมันตภาพรังสีและสารปนเปื้อนเพื่อยกระดับ คุณภาพมาตรฐานและความปลอดภัยสินค้าส่งออก/ นำเข้า			0.6000		-	-0.6000	-100.00

หน่วย : ล้านบาท

เป้าหมายและตัวชี้วัด - แนวทางการดำเนินงานและตัวชี้วัด กระทรวง - หน่วยงาน - โครงการ - กิจกรรมและตัวชี้วัด	หน่วยนับ	ปี 2568		ปี 2569		งบประมาณ เพิ่ม/ลด	
		เป้าหมาย จำนวน	งบประมาณ	เป้าหมาย จำนวน	งบประมาณ	จำนวน	ร้อยละ
กิจกรรม การพัฒนาเทคนิควิเคราะห์ สารกัมมันตภาพรังสีและสารปนเปื้อนเพื่อ ยกระดับคุณภาพมาตรฐานและความปลอดภัย สินค้าส่งออก/นำเข้า			0.6000		-	-0.6000	-100.00
ตัวชี้วัดกิจกรรม ห้องปฏิบัติการตรวจวัด สารปนเปื้อนที่มีในอาหารส่งออก/นำเข้า แบบครบวงจร	แห่ง	1		-			
โครงการที่ 3 : โครงการยกระดับมาตรฐาน การวิเคราะห์สารกัมมันตภาพรังสีในเครื่องดื่ม ฟังก์ชันนัล (Functional Drinks)			0.6000		-	-0.6000	-100.00
กิจกรรม การยกระดับมาตรฐานการวิเคราะห์ สารกัมมันตภาพรังสีในเครื่องดื่มฟังก์ชันนัล (Functional Drinks)			0.6000		-	-0.6000	-100.00
ตัวชี้วัดกิจกรรม ห้องปฏิบัติการวิเคราะห์ สารกัมมันตภาพรังสีเรเดียม-226 (226Ra) และยูเรเนียมในเครื่องดื่มฟังก์ชันนัลให้เป็นไป ตามมาตรฐานสากล	แห่ง	1		-			
3. กระทรวงอุตสาหกรรม			64.1763		72.1700	7.9937	12.46
3.1 กรมส่งเสริมอุตสาหกรรม			15.3000		20.7788	5.4788	35.81
โครงการที่ 1 : โครงการพัฒนาศักยภาพอุตสาหกรรม ชีวภาพ			15.3000		20.7788	5.4788	35.81
กิจกรรม พัฒนาศักยภาพอุตสาหกรรมชีวภาพ			15.3000		20.7788	5.4788	35.81
ตัวชี้วัดกิจกรรม จำนวนวิสาหกิจและผู้รับบริการ ที่ได้รับการพัฒนา	คน/กิจการ	200/17		400/45			
ตัวชี้วัดกิจกรรม จำนวนผลิตภัณฑ์ที่ได้รับการ พัฒนา	ผลิตภัณฑ์	17		45			
ตัวชี้วัดกิจกรรม สถานประกอบการหรือวิสาหกิจ ชุมชนในอุตสาหกรรมเป้าหมายที่ได้รับการพัฒนา มีผลผลิตเพิ่มขึ้นเฉลี่ยไม่น้อยกว่าร้อยละ 10	ร้อยละ	80		80			
ตัวชี้วัดกิจกรรม ผลิตภัณฑ์ของสถานประกอบการ หรือวิสาหกิจชุมชนในอุตสาหกรรมเป้าหมายที่ได้รับการ พัฒนามีมูลค่าเพิ่มขึ้นไม่น้อยกว่าร้อยละ 10	ร้อยละ	-		80			
3.2 สำนักงานคณะกรรมการอ้อยและน้ำตาลทราย			21.5528		32.9692	11.4164	52.97
โครงการที่ 1 : โครงการพัฒนาศักยภาพอุตสาหกรรม ชีวภาพ			16.5847		26.1435	9.5588	57.64
กิจกรรม การพัฒนาและส่งเสริมอุตสาหกรรม ชีวภาพ			16.5847		26.1435	9.5588	57.64
ตัวชี้วัดกิจกรรม จำนวนผลิตภัณฑ์ชีวภาพต้นแบบ ที่ใช้วัตถุดิบจากอุตสาหกรรมอ้อยและน้ำตาลทราย	ผลิตภัณฑ์	4		2			

หน่วย : ล้านบาท

เป้าหมายและตัวชี้วัด - แนวทางการดำเนินงานและตัวชี้วัด กระทรวง - หน่วยงาน - โครงการ - กิจกรรมและตัวชี้วัด	หน่วยนับ	ปี 2568		ปี 2569		งบประมาณ เพิ่ม/ลด	
		เป้าหมาย จำนวน	งบประมาณ	เป้าหมาย จำนวน	งบประมาณ	จำนวน	ร้อยละ
โครงการที่ 2 : โครงการยกระดับมาตรฐานและ การทดสอบคุณภาพเพื่อสนับสนุนอุตสาหกรรม อาหารแห่งอนาคต			4.9681		6.8257	1.8576	37.39
กิจกรรม การยกระดับมาตรฐานและการทดสอบ คุณภาพผลิตภัณฑ์น้ำตาลเพื่อสุขภาพที่มีค่าดัชนี น้ำตาลต่ำ (LOW GI) เพื่อสนับสนุนอุตสาหกรรม อาหารแห่งอนาคต			4.9681		6.8257	1.8576	37.39
ตัวชี้วัดกิจกรรม ห้องปฏิบัติการผลิตภัณฑ์น้ำตาล เพื่อสุขภาพที่มีค่าดัชนีน้ำตาลต่ำ (LOW GI) มีความพร้อมสำหรับขอรับรองมาตรฐาน ห้องปฏิบัติการ ISO 17025 : 2017 ไม่น้อยกว่า	ข้อบ่งชี้	5		-			
ตัวชี้วัดกิจกรรม ร้อยละความสำเร็จในการเตรียม ความพร้อมห้องปฏิบัติการผลิตภัณฑ์น้ำตาล เพื่อสุขภาพที่มีค่าดัชนีน้ำตาลต่ำ (LOW GI) ในการขอรับรองห้องปฏิบัติการตามมาตรฐาน ISO 17025	ร้อยละ	-		90			
3.3 สำนักงานเศรษฐกิจอุตสาหกรรม			27.3235		18.4220	-8.9015	-32.58
โครงการที่ 1 : โครงการเมืองนวัตกรรมอาหาร (Food Innopolis) และการพัฒนานักบอุตสาหกรรม อาหารพันธุ์ใหม่ (Food Warrior)			27.3235		18.4220	-8.9015	-32.58
กิจกรรม ประยุกต์ใช้เทคโนโลยีและนวัตกรรม ในการเพิ่มมูลค่าผลิตภัณฑ์ เพิ่มผลผลิตภาพ และพัฒนานักบอุตสาหกรรมอาหารพันธุ์ใหม่ (Food Warrior)			27.3235		18.4220	-8.9015	-32.58
ตัวชี้วัดกิจกรรม ผลิตภัณฑ์อุตสาหกรรม อาหารอนาคต	ผลิตภัณฑ์	30		-			
ตัวชี้วัดกิจกรรม ผู้ประกอบการอุตสาหกรรม อาหารแห่งอนาคต มีรายได้เพิ่มขึ้นไม่น้อยกว่า	ร้อยละ	10		-			
ตัวชี้วัดกิจกรรม สถานประกอบการได้รับการพัฒนา การผลิตภาพการผลิต	แห่ง	50		30			
ตัวชี้วัดกิจกรรม ต้นแบบในการพัฒนาอุตสาหกรรม อาหารแห่งอนาคตตลอดห่วงโซ่อุปทาน	ต้นแบบ	-		20			
ตัวชี้วัดกิจกรรม มูลค่าทางเศรษฐกิจในอุตสาหกรรม อาหารแห่งอนาคตตลอดห่วงโซ่อุปทาน เพิ่มขึ้นไม่น้อยกว่า	ร้อยละ	-		10			
4. รัฐวิสาหกิจ			8.0000		13.0000	5.0000	62.50
4.1 สถาบันวิจัยวิทยาศาสตร์และเทคโนโลยี แห่งประเทศไทย			8.0000		13.0000	5.0000	62.50
โครงการที่ 1 : โครงการยกระดับมาตรฐาน และการทดสอบคุณภาพเพื่อสนับสนุน อุตสาหกรรมอาหารแห่งอนาคต			8.0000		13.0000	5.0000	62.50

หน่วย : ล้านบาท

เป้าหมายและตัวชี้วัด - แนวทางการดำเนินงานและตัวชี้วัด กระทรวง - หน่วยงาน - โครงการ - กิจกรรมและตัวชี้วัด	หน่วยนับ	ปี 2568		ปี 2569		งบประมาณ เพิ่ม/ลด	
		เป้าหมาย จำนวน	งบประมาณ	เป้าหมาย จำนวน	งบประมาณ	จำนวน	ร้อยละ
กิจกรรม การพัฒนาโครงสร้างพื้นฐาน ด้านคุณภาพและความปลอดภัยเพื่อเพิ่มมูลค่า ผลผลิตทางการเกษตรและอาหาร			8.0000		13.0000	5.0000	62.50
ตัวชี้วัดกิจกรรม จำนวนรายการทดสอบที่ให้บริการ แก่ผู้ประกอบการอุตสาหกรรมอาหาร	รายการ	100		100			
ตัวชี้วัดกิจกรรม จำนวนเรื่องที่ต้องการพัฒนา วิธีทดสอบ	เรื่อง	3		2			
ตัวชี้วัดกิจกรรม ระยะเวลากิจการดำเนินงาน เป็นไปตามแผนการปฏิบัติงานประจำปี	ร้อยละ	100		100			
ตัวชี้วัดกิจกรรม จำนวนผลิตภัณฑ์ที่ได้รับ การพัฒนาคุณภาพของผลิตภัณฑ์ให้ได้มาตรฐาน	ผลิตภัณฑ์	-		1			
<b>แนวทางการดำเนินงานที่ 1.2 : ส่งเสริมการพัฒนาอุตสาหกรรม และบริการการแพทย์ครบวงจร</b>			<b>98.8836</b>		<b>154.9914</b>	<b>56.1078</b>	<b>56.74</b>
<b>ตัวชี้วัดที่ 1 : สัดส่วนมูลค่าเพิ่มสินค้าและบริการสุขภาพ ต่อผลิตภัณฑ์มวลรวมในประเทศอยู่ที่ร้อยละ 1.5</b>							
<b>ตัวชี้วัดที่ 2 : มูลค่าทางเศรษฐกิจที่คาดว่าจะเกิดขึ้น จำนวน 2,014 ล้านบาท</b>							
1. กระทรวงการอุดมศึกษา วิทยาศาสตร์ วิจัย และนวัตกรรม			55.0900		101.4811	46.3911	84.21
1.1 สถาบันมาตรวิทยาแห่งชาติ			15.1900		26.4811	11.2911	74.33
โครงการที่ 1 : โครงการพัฒนาโครงสร้างพื้นฐาน ด้านคุณภาพและการตรวจสอบทางการแพทย์			15.1900		26.4811	11.2911	74.33
กิจกรรม สร้างศักยภาพการแข่งขันอุตสาหกรรม ทางการแพทย์ ด้วยมาตรฐานการวัด			15.1900		26.4811	11.2911	74.33
ตัวชี้วัดกิจกรรม รายงานศึกษาปัญหาอุปสรรค และแนวทางการสนับสนุนการผลิตเพื่อจำหน่าย วัสดุอุปกรณ์เครื่องมือแพทย์ภายในประเทศ	ฉบับ	1		-			
ตัวชี้วัดกิจกรรม ถ่ายทอดเทคโนโลยีการใช้งาน และบำรุงรักษาเครื่องมือแพทย์	คน-ครั้ง	700		-			
ตัวชี้วัดกิจกรรม สร้างการผลิตและใช้วัสดุอุปกรณ์ เครื่องมือแพทย์ภายในประเทศ เพื่อลดการนำเข้า และเพื่อส่งออก	ชิ้น	100,000		80,000			
ตัวชี้วัดกิจกรรม ยืดอายุการใช้งานอุปกรณ์ เครื่องมือแพทย์ที่มีอยู่ให้มีมาตรฐานทางการแพทย์ เพื่อลดการนำเข้า	เครื่อง	50,000		30,000			
ตัวชี้วัดกิจกรรม ส่งมอบมาตรฐานการวัด และวิธีการมาตรฐานเครื่องมือทางการแพทย์	รายการ	1		2			
ตัวชี้วัดกิจกรรม รับรองต้นแบบกับบริษัท เครื่องมือแพทย์ที่ผลิต/จำหน่ายในประเทศ	รายการ	-		1			
ตัวชี้วัดกิจกรรม สร้างห้องปฏิบัติการ เครื่องมือแพทย์คุณภาพทั่วไทย เพื่อการตรวจรับรองเครื่องมือแพทย์	รายการ	-		1			

หน่วย : ล้านบาท

เป้าหมายและตัวชี้วัด - แนวทางการดำเนินงานและตัวชี้วัด กระทรวง - หน่วยงาน - โครงการ - กิจกรรมและตัวชี้วัด	หน่วยนับ	ปี 2568		ปี 2569		งบประมาณ เพิ่ม/ลด	
		เป้าหมาย จำนวน	งบประมาณ	เป้าหมาย จำนวน	งบประมาณ	จำนวน	ร้อยละ
ตัวชี้วัดกิจกรรม บ่มเพาะและให้การรับรอง ความสามารถทางวิชาการด้านมาตริวิทยา ทางการแพทย์เพื่อสร้างห้องปฏิบัติการ เครื่องมือแพทย์ที่ได้มาตรฐาน ISO/IEC 17025: 2017	รายการ	-		2			
ตัวชี้วัดกิจกรรม รับรองเครื่องมือมาตรฐาน ทางการแพทย์	รายการ	-		50			
ตัวชี้วัดกิจกรรม ยกระดับทักษะความรู้ ความสามารถบุคลากรและแรงงาน ในอุตสาหกรรมและบริการทางการแพทย์	คน-วัน	-		2,000			
1.2 ศูนย์ความเป็นเลิศด้านชีววิทยาศาสตร์ (องค์กรมหาชน)			39.9000		75.0000	35.1000	87.97
โครงการที่ 1 : โครงการเพิ่มขีดความสามารถ ในการแข่งขันและการสร้างความเชื่อมโยง ด้านการตลาดให้ผลิตภัณฑ์และเครื่องมือแพทย์ ของไทย			16.0000		14.0000	-2.0000	-12.50
กิจกรรม การประเมินประสิทธิภาพและขยายผล นวัตกรรมฆ่าเชื้อในรถฉุกเฉิน			16.0000		14.0000	-2.0000	-12.50
ตัวชี้วัดกิจกรรม รมบริการการแพทย์ฉุกเฉิน ได้รับการยกระดับการให้บริการ	คัน	13		-			
ตัวชี้วัดกิจกรรม จำนวนสิทธิบัตร/อนุสิทธิบัตร	รายการ	1		-			
ตัวชี้วัดกิจกรรม ขยายผลการใช้งานนวัตกรรม ระบบความสะอาดฆ่าเชื้อ	เขตสุขภาพ/ พื้นที่	1		-			
ตัวชี้วัดกิจกรรม ฐานข้อมูลด้านประสิทธิภาพ การทำความสะอาดฆ่าเชื้อในรถบริการการแพทย์ ฉุกเฉินที่พัฒนาขึ้น	ฐานข้อมูล	-		1			
ตัวชี้วัดกิจกรรม ร่างข้อกำหนดหรือแนวทางปฏิบัติ ในการทำความสะอาดฆ่าเชื้อในรถบริการ การแพทย์ฉุกเฉิน	ฉบับ	-		1			
โครงการที่ 2 : โครงการพัฒนาโครงสร้างพื้นฐาน ด้านคุณภาพและการตรวจสอบทางการแพทย์			12.0000		10.0000	-2.0000	-16.67
กิจกรรม การพัฒนามาตรฐานปัญญาประดิษฐ์ ทางการแพทย์ของประเทศให้เทียบเท่า มาตรฐานสากล			12.0000		10.0000	-2.0000	-16.67

หน่วย : ล้านบาท

เป้าหมายและตัวชี้วัด - แนวทางการดำเนินงานและตัวชี้วัด กระทรวง - หน่วยงาน - โครงการ - กิจกรรมและตัวชี้วัด	หน่วยนับ	ปี 2568		ปี 2569		งบประมาณ เพิ่ม/ลด	
		เป้าหมาย	งบประมาณ	เป้าหมาย	งบประมาณ		
		จำนวน		จำนวน		จำนวน	ร้อยละ
ตัวชี้วัดกิจกรรม มาตรฐานปัญญาประดิษฐ์ ทางการแพทย์สำหรับผู้ประกอบการ ในการขึ้นทะเบียน	มาตรฐาน	1		-			
ตัวชี้วัดกิจกรรม ผู้ประกอบการได้รับการพัฒนา ศักยภาพในการแข่งขันเพิ่มขึ้น	ราย	5		-			
ตัวชี้วัดกิจกรรม กิจกรรมการจับคู่ธุรกิจผลิตภัณฑ์ ด้านปัญญาประดิษฐ์ทางการแพทย์	กิจกรรม	1		-			
ตัวชี้วัดกิจกรรม เกิดเครือข่ายเพื่อพัฒนา ปัญญาประดิษฐ์ทางการแพทย์	เครือข่าย	-		1			
ตัวชี้วัดกิจกรรม เกิดกิจกรรมส่งเสริมการต่อยอด ปัญญาประดิษฐ์ทางการแพทย์สู่ตลาดสากล	กิจกรรม	-		1			
ตัวชี้วัดกิจกรรม แนวทางการปรับปรุงมาตรฐาน ปัญญาประดิษฐ์ทางการแพทย์สำหรับผู้ประกอบการ ในการขึ้นทะเบียน	แนวทาง	-		1			
โครงการที่ 3 : โครงการจัดตั้งหน่วยงานศูนย์กลาง การขับเคลื่อนอุตสาหกรรมเครื่องมือแพทย์ หรือรวมถึงผลักดันการสร้างศูนย์บริการ ทดสอบและรับรองมาตรฐานเครื่องมือแพทย์ One Stop Services ภาคเอกชน			11.9000		10.0000	-1.9000	-15.97
กิจกรรม จัดตั้งหน่วยงานศูนย์กลางการขับเคลื่อน อุตสาหกรรมเครื่องมือแพทย์ หรือรวมถึงผลักดัน การสร้างศูนย์บริการ ทดสอบและรับรองมาตรฐาน เครื่องมือแพทย์ One Stop Services ภาคเอกชน			11.9000		10.0000	-1.9000	-15.97
ตัวชี้วัดกิจกรรม มีศูนย์ประสานงานกลาง ในการพัฒนาผู้ประกอบการเครื่องมือแพทย์ ตลอดห่วงโซ่อุปทาน ตั้งแต่การวิจัยพัฒนา และต่อยอดสู่เชิงพาณิชย์ตามมาตรฐานสากล โดยเป็นผู้เชื่อมโยงกับหน่วยงานที่อยู่ในระบบ นิเวศของอุตสาหกรรมเครื่องมือแพทย์	แห่ง	1		1			
ตัวชี้วัดกิจกรรม ระบบการให้คำปรึกษา พร้อมบริการฐานข้อมูลเครื่องมือแพทย์ ได้แก่ ฐานข้อมูลหัวข้อทดสอบ ฐานข้อมูล ห้องปฏิบัติการทดสอบ เพื่อสนับสนุน การพัฒนาอุตสาหกรรมเครื่องมือแพทย์ ในประเทศไทย	ระบบ	1		1			
ตัวชี้วัดกิจกรรม ผลิตภัณฑ์ได้รับการให้คำปรึกษา ประกอบการให้บริการฐานข้อมูลเครื่องมือแพทย์ เพื่อวางแผนการพัฒนาเครื่องมือแพทย์และจัดทำ มาตรฐานให้สอดคล้องกับข้อกำหนด และความต้องการของผู้ใช้งาน	ผลิตภัณฑ์	2		2			

หน่วย : ล้านบาท

เป้าหมายและตัวชี้วัด - แนวทางการดำเนินงานและตัวชี้วัด กระทรวง - หน่วยงาน - โครงการ - กิจกรรมและตัวชี้วัด	หน่วยนับ	ปี 2568		ปี 2569		งบประมาณ เพิ่ม/ลด	
		เป้าหมาย จำนวน	งบประมาณ	เป้าหมาย จำนวน	งบประมาณ	จำนวน	ร้อยละ
โครงการที่ 4 : โครงการการสนับสนุนให้มี ห้องปฏิบัติการทดสอบด้านวิศวกรรมการใช้งาน (Usability Engineering) ผลิตภัณฑ์ซอฟต์แวร์ หุ่นยนต์ทางการแพทย์และเครื่องมือแพทย์ ตามมาตรฐานสากล			-		12.0000	12.0000	100.00
กิจกรรม การสนับสนุนให้มีห้องปฏิบัติการทดสอบ ด้านวิศวกรรมการใช้งาน (Usability Engineering) ผลิตภัณฑ์ซอฟต์แวร์หุ่นยนต์ ทางการแพทย์และเครื่องมือแพทย์ ตามมาตรฐานสากล			-		12.0000	12.0000	100.00
ตัวชี้วัดกิจกรรม มีห้องปฏิบัติการทดสอบ ด้านวิศวกรรมการใช้งานเครื่องมือแพทย์ และอุปกรณ์ทางการแพทย์ (Usability Testing Laboratory)	แห่ง	-		1			
ตัวชี้วัดกิจกรรม ผู้ประกอบการ ผู้ผลิต และนักวิจัย ได้รับการอบรมด้านวิศวกรรม การใช้งาน (Usability Engineering) ไม่น้อยกว่า	ราย	-		50			
ตัวชี้วัดกิจกรรม ผู้ประกอบการ ผู้ผลิต และนักวิจัย ได้รับการสนับสนุนด้านการจัดทำ Template เอกสารด้านวิศวกรรมการใช้งาน (Usability evaluation & Reports) ไม่น้อยกว่า	ราย	-		3			
โครงการที่ 5 : โครงการขับเคลื่อนนวัตกรรม ทางการแพทย์และสุขภาพเพื่อการป้องกัน รักษา และการฟื้นฟูสุขภาพคนไทย ด้วยเทคโนโลยีสมัยใหม่			-		14.0000	14.0000	100.00
กิจกรรม ขับเคลื่อนนวัตกรรมทางการแพทย์ และสุขภาพเพื่อการป้องกัน รักษา และการฟื้นฟู สุขภาพคนไทย ด้วยเทคโนโลยีสมัยใหม่			-		14.0000	14.0000	100.00
ตัวชี้วัดกิจกรรม ขึ้นทะเบียนเครื่องมือแพทย์ นวัตกรรมไทยอย่างน้อย	รายการ	-		1			
ตัวชี้วัดกิจกรรม จำนวนโครงการที่ได้รับการอนุมัติ สิทธิประโยชน์จากสำนักงานคณะกรรมการส่งเสริม การลงทุน (BOI) ซึ่งช่วยสนับสนุนการใช้เทคโนโลยี ปัญญาประดิษฐ์ในธุรกิจด้านการแพทย์และสุขภาพ อย่างน้อย	โครงการ	-		1			
ตัวชี้วัดกิจกรรม กิจกรรมการจัดตั้งธุรกิจ	กิจกรรม			2			
โครงการที่ 6 : โครงการพัฒนาโครงสร้างพื้นฐาน ด้านการผลิตผลิตภัณฑ์การแพทย์ขั้นสูงที่ได้รับ การรับรองมาตรฐานสากล GMP PIC/s สำหรับการผลิต เพื่อให้บริการทางการแพทย์สำหรับโรคข้อเข่าเสื่อม			-		10.0000	10.0000	100.00

หน่วย : ล้านบาท

เป้าหมายและตัวชี้วัด - แนวทางการดำเนินงานและตัวชี้วัด กระทรวง - หน่วยงาน - โครงการ - กิจกรรมและตัวชี้วัด	หน่วยนับ	ปี 2568		ปี 2569		งบประมาณ เพิ่ม/ลด	
		เป้าหมาย จำนวน	งบประมาณ	เป้าหมาย จำนวน	งบประมาณ	จำนวน	ร้อยละ
กิจกรรม พัฒนาโครงสร้างพื้นฐานด้านการผลิต ผลิตภัณฑ์การแพทย์ขั้นสูงให้ได้รับการรับรอง มาตรฐานสากล GMP PIC/s สำหรับการผลิตเพื่อ ให้บริการทางการแพทย์สำหรับโรคข้อเข่าเสื่อม			-		10.0000	10.0000	100.00
ตัวชี้วัดกิจกรรม โครงสร้างพื้นฐานที่สำคัญ ด้านการผลิตผลิตภัณฑ์การแพทย์ขั้นสูง (เซลล์กระดูกอ่อนสำหรับการรักษาโรคข้อเข่าเสื่อม) ได้รับการรับรองมาตรฐานสากล GMP PIC/s	แห่ง	-		1			
ตัวชี้วัดกิจกรรม ต้นแบบผลิตภัณฑ์การแพทย์ ขั้นสูง เซลล์กระดูกอ่อน ได้นำไปใช้ ในการให้บริการทางการแพทย์แก่ผู้ป่วย	ราย	-		1			
โครงการที่ 7 : โครงการการต่อยอดต้นแบบ นวัตกรรมกลุ่ม Home Use สำหรับผู้สูงอายุ สู่การผลิตเชิงพาณิชย์			-		5.0000	5.0000	100.00
กิจกรรม การต่อยอดต้นแบบนวัตกรรมกลุ่ม Home Use สำหรับผู้สูงอายุสู่การผลิต เชิงพาณิชย์			-		5.0000	5.0000	100.00
ตัวชี้วัดกิจกรรม ผลิตภัณฑ์ นวัตกรรม เทคโนโลยี หรือการบริการ ที่เกี่ยวข้องกับการดูแลสุขภาพ ผู้สูงอายุ ได้รับการพัฒนาไปอีกขั้น เพื่อนำไปสู่ การใช้งานจริง	รายการ	-		2			
ตัวชี้วัดกิจกรรม พัฒนากำลังคนและทักษะที่จำเป็น สำหรับผู้ใช้งานเพื่อส่งเสริมให้เกิดการใช้ผลิตภัณฑ์ นวัตกรรม เทคโนโลยี หรือการบริการด้านการดูแล ผู้สูงอายุในวงกว้าง	คน	-		100			
2. กระทรวงอุตสาหกรรม			34.6236		35.5103	0.8867	2.56
2.1 กรมส่งเสริมอุตสาหกรรม			25.9871		25.7076	-0.2795	-1.08
โครงการที่ 1 : โครงการเพิ่มขีดความสามารถ ในการแข่งขันและการสร้างความเชื่อมโยง ด้านการตลาดให้ผลิตภัณฑ์และ เครื่องมือแพทย์ของไทย			25.9871		25.7076	-0.2795	-1.08
กิจกรรม พัฒนาศักยภาพและเชื่อมโยง อุตสาหกรรมเครื่องมือแพทย์			25.9871		25.7076	-0.2795	-1.08
ตัวชี้วัดกิจกรรม จำนวนวิสาหกิจและผู้รับบริการ ที่ได้รับการพัฒนา	คน/กิจการ	300/35		300/35			
ตัวชี้วัดกิจกรรม จำนวนผลิตภัณฑ์ที่ได้รับการ พัฒนา	ผลิตภัณฑ์	15		15			
ตัวชี้วัดกิจกรรม สถานประกอบการหรือวิสาหกิจ ชุมชนในอุตสาหกรรมเป้าหมายที่ได้รับการพัฒนา มีผลผลิตภาพเพิ่มขึ้นเฉลี่ยไม่น้อยกว่าร้อยละ 10	ร้อยละ	80		80			

หน่วย : ล้านบาท

เป้าหมายและตัวชี้วัด - แนวทางการดำเนินงานและตัวชี้วัด กระทรวง - หน่วยงาน - โครงการ - กิจกรรมและตัวชี้วัด	หน่วยนับ	ปี 2568		ปี 2569		งบประมาณ เพิ่ม/ลด	
		เป้าหมาย จำนวน	งบประมาณ	เป้าหมาย จำนวน	งบประมาณ	จำนวน	ร้อยละ
ตัวชี้วัดกิจกรรม ผลผลิตขั้นของสถานประกอบการ หรือวิสาหกิจชุมชนในอุตสาหกรรมเป้าหมายที่ได้รับการ พัฒนามีมูลค่าเพิ่มขึ้นไม่น้อยกว่าร้อยละ 10	ร้อยละ	-		80			
2.2 สำนักงานเศรษฐกิจอุตสาหกรรม			8.6365		9.8027	1.1662	13.50
โครงการที่ 1 : โครงการเพิ่มขีดความสามารถ ในการแข่งขันและการสร้างความเชื่อมโยง ด้านการตลาดให้ผลิตภัณฑ์และเครื่องมือแพทย์ ของไทย			8.6365		9.8027	1.1662	13.50
กิจกรรม ประยุกต์ใช้เทคโนโลยีและนวัตกรรม ในการเพิ่มมูลค่าวัตถุดิบ ผลผลิตขั้น เพิ่มผลผลิตภาพ และพัฒนาผู้ประกอบการ และบุคลากรในอุตสาหกรรมทางการแพทย์			8.6365		9.8027	1.1662	13.50
ตัวชี้วัดกิจกรรม ผลผลิตขั้นเครื่องมือแพทย์ ได้รับการยกระดับด้านมาตรฐาน	ผลิตภัณฑ์	2		-			
ตัวชี้วัดกิจกรรม บุคลากรหรือแรงงาน ในภาคอุตสาหกรรมได้รับการพัฒนาทักษะ เพื่อเพิ่มผลผลิตภาพการผลิต	คน	40		-			
ตัวชี้วัดกิจกรรม ผลผลิตขั้นต้นแบบเครื่องมือแพทย์ และสุขภาพ	ผลิตภัณฑ์	-		10			
ตัวชี้วัดกิจกรรม มูลค่าทางเศรษฐกิจในอุตสาหกรรม เครื่องมือแพทย์เพิ่มขึ้นไม่น้อยกว่า	ล้านบาท	-		400			
3. รัฐวิสาหกิจ			9.1700		18.0000	8.8300	96.29
3.1 สถาบันวิจัยวิทยาศาสตร์และเทคโนโลยี แห่งประเทศไทย			9.1700		18.0000	8.8300	96.29
โครงการที่ 1 : โครงการพัฒนาโครงสร้างพื้นฐาน ด้านคุณภาพและการตรวจสอบทางการแพทย์			9.1700		18.0000	8.8300	96.29
กิจกรรม การยกระดับผลิตภัณฑ์และพัฒนา ศักยภาพการทดสอบชีวกลศาสตร์การแพทย์ เพื่อรองรับอุตสาหกรรมการแพทย์ครบวงจร			9.1700		18.0000	8.8300	96.29
ตัวชี้วัดกิจกรรม ห้องปฏิบัติการได้รับการรับรอง หรือขยายการรับรองระบบคุณภาพ ตามมาตรฐานสากล	ขอบข่าย	1		1			
ตัวชี้วัดกิจกรรม บริการทดสอบชีวกลศาสตร์ การแพทย์ ทั้งวัสดุ อุปกรณ์ ผลิตภัณฑ์ ทางการแพทย์ ชิ้นส่วนอวัยวะเทียม และวัสดุ ทดแทนทางการแพทย์	เรื่อง	2		2			
ตัวชี้วัดกิจกรรม ความพึงพอใจของลูกค้า ที่มาใช้บริการ	ร้อยละ	90		90			
ตัวชี้วัดกิจกรรม ระยะเวลาการดำเนินงาน เป็นไปตามแผนการปฏิบัติงานประจำปี	ร้อยละ	100		100			

หน่วย : ล้านบาท

เป้าหมายและตัวชี้วัด - แนวทางการดำเนินงานและตัวชี้วัด กระทรวง - หน่วยงาน - โครงการ - กิจกรรมและตัวชี้วัด	หน่วยนับ	ปี 2568		ปี 2569		งบประมาณ เพิ่ม/ลด	
		เป้าหมาย จำนวน	งบประมาณ	เป้าหมาย จำนวน	งบประมาณ	จำนวน	ร้อยละ
แนวทางการดำเนินงานที่ 1.3 : ส่งเสริมการพัฒนาอุตสาหกรรม และบริการเทคโนโลยีดิจิทัล ข้อมูลปัญญาประดิษฐ์ หุ่นยนต์ ระบบอัตโนมัติ และอิเล็กทรอนิกส์อัจฉริยะ			82.3266		100.0685	17.7419	21.55
ตัวชี้วัดที่ 1 : อัตราการขยายตัวของมูลค่าอุตสาหกรรมดิจิทัล ไม่ต่ำกว่าร้อยละ 10							
ตัวชี้วัดที่ 2 : มูลค่าทางเศรษฐกิจที่คาดว่าจะเกิดขึ้น จำนวน 1,879 ล้านบาท							
1. สำนักงานรัฐมนตรี			6.1747		6.2224	0.0477	0.77
1.1 สถาบันคุณวุฒิวิชาชีพ (องค์การมหาชน)			6.1747		6.2224	0.0477	0.77
โครงการที่ 1 : โครงการยกระดับและพัฒนาบุคลากร ด้านดิจิทัล ข้อมูล และปัญญาประดิษฐ์			6.1747		6.2224	0.0477	0.77
กิจกรรม ยกระดับสมรรถนะกำลังคนเพิ่ม ขีดความสามารถในการแข่งขันด้วยมาตรฐาน อาชีพ สาขาวิชาชีพหุ่นยนต์และระบบอัตโนมัติ			3.1324		3.1631	0.0307	0.98
ตัวชี้วัดกิจกรรม กำลังคนในอุตสาหกรรมหุ่นยนต์ และระบบอัตโนมัติได้รับการฝึกอบรมและเข้ารับ การประเมินสมรรถนะ	คน	150		150			
กิจกรรม ยกระดับสมรรถนะกำลังคนเพิ่ม ขีดความสามารถในการแข่งขันด้วยมาตรฐาน อาชีพ สาขาวิชาชีพอุตสาหกรรมดิจิทัล			3.0423		3.0593	0.0170	0.56
ตัวชี้วัดกิจกรรม กำลังคนในอุตสาหกรรมดิจิทัล และอิเล็กทรอนิกส์อัจฉริยะได้รับการฝึกอบรม และเข้ารับการประเมินสมรรถนะ	คน	300		300			
2. กระทรวงการอุดมศึกษา วิทยาศาสตร์ วิจัย และนวัตกรรม			40.1040		56.8402	16.7362	41.73
2.1 จุฬาลงกรณ์มหาวิทยาลัย			-		15.0000	15.0000	100.00
โครงการที่ 1 : โครงการหลักสูตรพัฒนากำลังคน ด้านวิศวกรรมเคมีคอนดักเตอร์เพื่อเพิ่ม ขีดความสามารถการแข่งขันในระดับสากล ของประเทศไทยในอุตสาหกรรมต้นน้ำที่มีมูลค่าสูง ด้านการออกแบบและผลิตชิป (Talent Development Program in Semiconductor Engineering for Enhancement of Thailand's International Competitiveness in High-valued Upstream Industry of IC Design and Fabrication)			-		15.0000	15.0000	100.00

หน่วย : ล้านบาท

เป้าหมายและตัวชี้วัด - แนวทางการดำเนินงานและตัวชี้วัด กระทรวง - หน่วยงาน - โครงการ - กิจกรรมและตัวชี้วัด	หน่วยนับ	ปี 2568		ปี 2569		งบประมาณ เพิ่ม/ลด	
		เป้าหมาย จำนวน	งบประมาณ	เป้าหมาย จำนวน	งบประมาณ	จำนวน	ร้อยละ
กิจกรรม หลักสูตรพัฒนากำลังคนด้านวิศวกรรม เซมิคอนดักเตอร์เพื่อเพิ่มขีดความสามารถ การแข่งขันในระดับสากลของประเทศไทย ในอุตสาหกรรมต้นน้ำที่มีมูลค่าสูง ด้านการออกแบบและผลิตชิป (Talent Development Program in Semiconductor Engineering for Enhancement of Thailand's International Competitiveness in High-valued Upstream Industry of IC Design and Fabrication)			-		15.0000	15.0000	100.00
ตัวชี้วัดกิจกรรม นิติระดับปริญญาบัณฑิต ผ่านหลักสูตร	คน	-		40			
ตัวชี้วัดกิจกรรม จำนวนผู้เข้ารับการอบรม upskill/reskill	คน-ชั่วโมง	-		1,600			
2.2 สำนักงานพัฒนาวิทยาศาสตร์และเทคโนโลยีแห่งชาติ			40.1040		41.8402	1.7362	4.33
โครงการที่ 1 : โครงการส่งเสริมการประยุกต์ใช้ เทคโนโลยีดิจิทัล ข้อมูล และปัญญาประดิษฐ์			40.1040		41.8402	1.7362	4.33
กิจกรรม ส่งเสริมการพัฒนาและถ่ายทอด เทคโนโลยีเพื่อยกระดับอุตสาหกรรม 4.0			40.1040		41.8402	1.7362	4.33
ตัวชี้วัดกิจกรรม จำนวนผู้ได้รับการถ่ายทอดความรู้ แนวทางการประยุกต์ใช้ดัชนีชี้วัดอุตสาหกรรม 4.0	ราย	150		-			
ตัวชี้วัดกิจกรรม สร้างที่ปรึกษางานปรับปรุง สายการผลิตด้วยเครื่องมือดิจิทัล เพื่อยกระดับ ความพร้อมผู้ประกอบการสู่อุตสาหกรรม 4.0	ราย	15		-			
ตัวชี้วัดกิจกรรม จำนวนผู้ประกอบการที่ประเมิน ระดับความพร้อมสู่อุตสาหกรรม 4.0 แบบออนไลน์ (Thailand i4.0 Checkup) เวอร์ชันใหม่ที่มีประสิทธิภาพเพิ่มขึ้น ไม่น้อยกว่า	ราย	100		500			
ตัวชี้วัดกิจกรรม ผู้ประกอบการโรงงานอุตสาหกรรม ประยุกต์ใช้เทคโนโลยีและนวัตกรรม เพื่อพัฒนา และยกระดับความสามารถในการแข่งขัน ให้กับอุตสาหกรรม	ราย	8		105			
ตัวชี้วัดกิจกรรม ส่งเสริมให้เกิดการลงทุน โดยผู้ประกอบการเพื่อยกระดับอุตสาหกรรม ของตนเอง ไม่น้อยกว่า	ล้านบาท	-		10			

หน่วย : ล้านบาท

เป้าหมายและตัวชี้วัด - แนวทางการดำเนินงานและตัวชี้วัด กระทรวง - หน่วยงาน - โครงการ - กิจกรรมและตัวชี้วัด	หน่วยนับ	ปี 2568		ปี 2569		งบประมาณ เพิ่ม/ลด	
		เป้าหมาย จำนวน	งบประมาณ	เป้าหมาย จำนวน	งบประมาณ	จำนวน	ร้อยละ
3. กระทรวงอุตสาหกรรม			36.0479		37.0059	0.9580	2.66
3.1 กรมส่งเสริมอุตสาหกรรม			30.9811		30.0762	-0.9049	-2.92
โครงการที่ 1 : โครงการส่งเสริมการประยุกต์ใช้ เทคโนโลยีดิจิทัล ข้อมูล และปัญญาประดิษฐ์			30.9811		30.0762	-0.9049	-2.92
กิจกรรม พัฒนาศักยภาพอุตสาหกรรมหุ่นยนต์ และระบบอัตโนมัติ			30.9811		30.0762	-0.9049	-2.92
ตัวชี้วัดกิจกรรม จำนวนวิสาหกิจและผู้รับบริการ ที่ได้รับการพัฒนา	คน/กิจการ/กลุ่ม	320/90/2		320/90/2			
ตัวชี้วัดกิจกรรม สถานประกอบการหรือวิสาหกิจ ชุมชนในอุตสาหกรรมเป้าหมายที่ได้รับการพัฒนา มีผลผลิตภาพเพิ่มขึ้นเฉลี่ยไม่น้อยกว่าร้อยละ 10	ร้อยละ	80		80			
3.2 สำนักงานเศรษฐกิจอุตสาหกรรม			5.0668		6.9297	1.8629	36.77
โครงการที่ 1 : โครงการส่งเสริมการประยุกต์ใช้ เทคโนโลยีดิจิทัล ข้อมูล และปัญญาประดิษฐ์			5.0668		6.9297	1.8629	36.77
กิจกรรม ประยุกต์ใช้เทคโนโลยีและนวัตกรรม ในการเพิ่มมูลค่าผลิตภัณฑ์ เพิ่มผลผลิตภาพ และพัฒนาผู้ประกอบการและบุคลากรใน อุตสาหกรรมดิจิทัล หุ่นยนต์ และอิเล็กทรอนิกส์ อัจฉริยะ			5.0668		6.9297	1.8629	36.77
ตัวชี้วัดกิจกรรม สถานประกอบการได้รับ การพัฒนาผลผลิตภาพการผลิต	แห่ง	6		-			
ตัวชี้วัดกิจกรรม มูลค่าเพิ่มของผลิตภัณฑ์ หรือบริการที่พัฒนาขึ้นจากสถานประกอบการ ที่เข้าร่วมโครงการ	ร้อยละ	20		-			
ตัวชี้วัดกิจกรรม บุคลากรหรือแรงงาน ในภาคอุตสาหกรรมได้รับการพัฒนาทักษะ เพื่อเพิ่มผลผลิตภาพการผลิต	คน	100		60			
ตัวชี้วัดกิจกรรม แรงงานที่เข้าร่วมโครงการ มีผลผลิตภาพแรงงานเพิ่มขึ้นเฉลี่ยไม่น้อยกว่า	ร้อยละ	-		7			
ตัวชี้วัดกิจกรรม มูลค่าทางเศรษฐกิจในอุตสาหกรรม เคมีคอนดักเตอร์เพิ่มขึ้นไม่น้อยกว่า	ล้านบาท	-		42			
<b>แนวทางการดำเนินงานที่ 1.4 : ส่งเสริมการพัฒนา อุตสาหกรรมยานยนต์สมัยใหม่</b>			<b>8,278.0336</b>		<b>5,295.2594</b>	<b>-2,982.7742</b>	<b>-36.03</b>
ตัวชี้วัดที่ 1 : สัดส่วนการผลิตยานยนต์ไฟฟ้าที่ขับเคลื่อน ด้วยพลังงานไฟฟ้า xEV ไม่น้อยกว่า 406,500 คัน/ปี หรือร้อยละ 18 ของการผลิตยานยนต์ทั้งหมด							
ตัวชี้วัดที่ 2 : มูลค่าทางเศรษฐกิจที่คาดว่าจะเกิดขึ้น จำนวน 29,608 ล้านบาท							
1. สำนักนายกรัฐมนตรี			1.1435		1.5233	0.3798	33.21
1.1 สถาบันคุณวุฒิวิชาชีพ (องค์การมหาชน)			1.1435		1.5233	0.3798	33.21

หน่วย : ล้านบาท

เป้าหมายและตัวชี้วัด - แนวทางการดำเนินงานและตัวชี้วัด กระทรวง - หน่วยงาน - โครงการ - กิจกรรมและตัวชี้วัด	หน่วยนับ	ปี 2568		ปี 2569		งบประมาณ เพิ่ม/ลด	
		เป้าหมาย จำนวน	งบประมาณ	เป้าหมาย จำนวน	งบประมาณ	จำนวน	ร้อยละ
โครงการที่ 1 : โครงการพัฒนาศักยภาพอุตสาหกรรมยานยนต์สมัยใหม่			1.1435		1.5233	0.3798	33.21
กิจกรรม ยกระดับสมรรถนะกำลังคนเพิ่มขีดความสามารถในการแข่งขันด้วยมาตรฐานอาชีพสาขายานยนต์ไฟฟ้า			1.1435		1.5233	0.3798	33.21
ตัวชี้วัดกิจกรรม กำลังคนในอุตสาหกรรมยานยนต์ไฟฟ้าได้รับการฝึกอบรมและเข้ารับการประเมินสมรรถนะ	คน	80		100			
2. กระทรวงการคลัง			8,010.0056		4,734.5000	-3,275.5056	-40.89
2.1 กรมสรรพสามิต			8,010.0056		4,734.5000	-3,275.5056	-40.89
โครงการที่ 1 : โครงการการสนับสนุนการใช้ยานยนต์ไฟฟ้าประเภทรถยนต์และรถจักรยานยนต์			8,010.0056		4,734.5000	-3,275.5056	-40.89
กิจกรรม การจ่ายเงินอุดหนุนให้แก่ผู้ได้รับสิทธิตามมาตราการสนับสนุนการใช้ยานยนต์ไฟฟ้าประเภทรถยนต์และรถจักรยานยนต์			8,010.0056		4,734.5000	-3,275.5056	-40.89
ตัวชี้วัดกิจกรรม ร้อยละประสิทธิภาพและประสิทธิผลของการตรวจสอบแบบคำขอและการจ่ายเงินอุดหนุนให้แก่ผู้ได้รับสิทธิตามมาตราการสนับสนุนการใช้ยานยนต์ไฟฟ้าประเภทรถยนต์และรถจักรยานยนต์	ร้อยละ	100		100			
3. กระทรวงการอุดมศึกษา วิทยาศาสตร์ วิจัยและนวัตกรรม			39.7000		32.8396	-6.8604	-17.28
3.1 สถาบันมาตรวิทยาแห่งชาติ			-		32.8396	32.8396	100.00
โครงการที่ 1 : โครงการพัฒนาโครงสร้างพื้นฐานเพื่อรองรับอุตสาหกรรมยานยนต์สมัยใหม่			-		30.0000	30.0000	100.00
กิจกรรม พัฒนามาตรฐานการวัดและความสามารถทางการวัดพลังงานไฟฟ้ากระแสตรงย่าน 1,000 กิโลวัตต์ (kW) กระแสไฟฟ้ากระแสตรงย่าน 1,000 แอมแปร์ (A)			-		30.0000	30.0000	100.00
ตัวชี้วัดกิจกรรม ระบบการวัดมิเตอร์วัดพลังงานไฟฟ้าสำหรับบริษัทจ่ายไฟเพื่อการประจักษ์ยานยนต์ไฟฟ้าแบบนอกสถานที่ (On-site)	ระบบ	-		1			
ตัวชี้วัดกิจกรรม ระบบมาตรฐานการวัดกระแสไฟฟ้า 1,000 แอมแปร์	ระบบ	-		1			
โครงการที่ 2 : โครงการพัฒนาศักยภาพอุตสาหกรรมยานยนต์สมัยใหม่			-		2.8396	2.8396	100.00
กิจกรรม พัฒนามาตรฐานการวัด/โครงสร้างพื้นฐานด้านแรงบิดเพื่อสนับสนุนอุตสาหกรรมยานยนต์สมัยใหม่			-		2.8396	2.8396	100.00

หน่วย : ล้านบาท

เป้าหมายและตัวชี้วัด - แนวทางการดำเนินงานและตัวชี้วัด กระทรวง - หน่วยงาน - โครงการ - กิจกรรมและตัวชี้วัด	หน่วยนับ	ปี 2568		ปี 2569		งบประมาณ เพิ่ม/ลด	
		เป้าหมาย จำนวน	งบประมาณ	เป้าหมาย จำนวน	งบประมาณ	จำนวน	ร้อยละ
ตัวชี้วัดกิจกรรม วิธีการเก็บข้อมูลค่า ความไม่แน่นอนของการวัด Type B Uncertainty ของ Hand torque tools	รายการ	-		1			
ตัวชี้วัดกิจกรรม ระบบการวัดมาตรฐานที่ใช้ ในการสอบเทียบ Hand torque tools version 2017	ระบบการวัด	-		1			
ตัวชี้วัดกิจกรรม กิจกรรมบูรณาการสนับสนุน การพัฒนาห้องปฏิบัติการแรงบิดร่วมกับสถาบัน ไฟฟ้าอิเล็กทรอนิกส์ และสำนักงานมาตรฐาน ผลิตภัณฑ์อุตสาหกรรมอย่างน้อย	กิจกรรม	-		1			
3.2 สำนักงานพัฒนาเทคโนโลยีอวกาศและภูมิสารสนเทศ (องค์การมหาชน)			39.7000		-	-39.7000	-100.00
โครงการที่ 1 : โครงการเสริมสร้างศักยภาพ อุตสาหกรรมซ่อมบำรุงอากาศยาน (MRO) และระบบราง			39.7000		-	-39.7000	-100.00
กิจกรรม การเพิ่มขีดความสามารถและยกระดับ การให้บริการทดสอบชิ้นส่วนอากาศยาน และดาวเทียม			39.7000		-	-39.7000	-100.00
ตัวชี้วัดกิจกรรม จำนวนการให้บริการทดสอบ มาตรฐานหรือออกแบบชิ้นส่วนอากาศยาน และดาวเทียม	รายการ	1,000		-			
4. กระทรวงอุตสาหกรรม			227.1845		526.3965	299.2120	131.70
4.1 กรมส่งเสริมอุตสาหกรรม			6.9250		7.4185	0.4935	7.13
โครงการที่ 1 : โครงการพัฒนาศักยภาพอุตสาหกรรม ยานยนต์สมัยใหม่			6.9250		7.4185	0.4935	7.13
กิจกรรม พัฒนาศักยภาพอุตสาหกรรมยานยนต์			6.9250		7.4185	0.4935	7.13
ตัวชี้วัดกิจกรรม จำนวนวิสาหกิจและผู้รับบริการ ที่ได้รับการพัฒนา	คน/กิจการ	200/15		200/15			
ตัวชี้วัดกิจกรรม สถานประกอบการหรือวิสาหกิจ ชุมชนในอุตสาหกรรมเป้าหมายที่ได้รับการพัฒนา มีผลผลิตเพิ่มขึ้นเฉลี่ยไม่น้อยกว่าร้อยละ 10	ร้อยละ	80		80			
4.2 สำนักงานมาตรฐานผลิตภัณฑ์อุตสาหกรรม			216.5595		518.9780	302.4185	139.65
โครงการที่ 1 : โครงการพัฒนาโครงสร้างพื้นฐาน เพื่อรองรับอุตสาหกรรมยานยนต์สมัยใหม่			216.5595		518.9780	302.4185	139.65
กิจกรรม จัดตั้งส่วนทดสอบยานยนต์ และชิ้นส่วนยานยนต์			216.5595		518.9780	302.4185	139.65
ตัวชี้วัดกิจกรรม ความก้าวหน้าของการก่อสร้าง ศูนย์ทดสอบยานยนต์และยางล้อแห่งชาติ ไม่น้อยกว่า	ร้อยละ	60		90			

หน่วย : ล้านบาท

เป้าหมายและตัวชี้วัด - แนวทางการดำเนินงานและตัวชี้วัด กระทรวง - หน่วยงาน - โครงการ - กิจกรรมและตัวชี้วัด	หน่วยนับ	ปี 2568		ปี 2569		งบประมาณ เพิ่ม/ลด	
		เป้าหมาย จำนวน	งบประมาณ	เป้าหมาย จำนวน	งบประมาณ	จำนวน	ร้อยละ
4.3 สำนักงานเศรษฐกิจอุตสาหกรรม			3.7000		-	-3.7000	-100.00
โครงการที่ 1 : โครงการพัฒนาโครงสร้างพื้นฐาน เพื่อรองรับอุตสาหกรรมยานยนต์สมัยใหม่			3.7000		-	-3.7000	-100.00
กิจกรรม พัฒนาโครงสร้างพื้นฐานเพื่อยกระดับ อุตสาหกรรมยานยนต์สู่อุตสาหกรรมยานยนต์ สมัยใหม่			3.7000		-	-3.7000	-100.00
ตัวชี้วัดกิจกรรม โครงสร้างพื้นฐานด้านข้อมูล เพื่อเพิ่มศักยภาพการแข่งขันของภาคอุตสาหกรรม	ระบบ	1		-			
ตัวชี้วัดกิจกรรม สัดส่วนจำนวนป้าย Eco Sticker รถยนต์ xEV ต่อจำนวนป้ายทั้งหมด ไม่น้อยกว่า	ร้อยละ	45		-			
<b>แนวทางการดำเนินงานที่ 1.5 : ส่งเสริมการพัฒนา อุตสาหกรรมความมั่นคงของประเทศ</b>			<b>10.8266</b>		<b>7.3000</b>	<b>-3.5266</b>	<b>-32.57</b>
<b>ตัวชี้วัดที่ 1 : อัตราการขยายตัวของมูลค่าการผลิต ของอุตสาหกรรมความมั่นคงของประเทศไม่น้อยกว่าร้อยละ 5</b>							
<b>ตัวชี้วัดที่ 2 : มูลค่าทางเศรษฐกิจที่คาดว่าจะเกิดขึ้น จำนวน 16 ล้านบาท</b>							
1. กระทรวงกลาโหม			7.6268		7.3000	-0.3268	-4.28
1.1 สถาบันเทคโนโลยีป้องกันประเทศ			7.6268		7.3000	-0.3268	-4.28
โครงการที่ 1 : โครงการส่งเสริมสนับสนุนการพัฒนา อุตสาหกรรมความมั่นคงของประเทศ			7.6268		7.3000	-0.3268	-4.28
กิจกรรม การสร้างสภาวะแวดล้อมเกื้อกูล ต่อการพัฒนา รวมทั้งการสร้าง พัฒนา ต่อยอด ผู้ประกอบการ และต้นแบบอุตสาหกรรม ความมั่นคงของประเทศ			7.6268		7.3000	-0.3268	-4.28
ตัวชี้วัดกิจกรรม อัตราการขยายตัวของอุตสาหกรรม ความมั่นคงของประเทศ ไม่น้อยกว่า	ร้อยละ	3		7			
2. กระทรวงอุตสาหกรรม			3.1998		-	-3.1998	-100.00
2.1 สำนักงานเศรษฐกิจอุตสาหกรรม			3.1998		-	-3.1998	-100.00
โครงการที่ 1 : โครงการส่งเสริมและป้อนเพาะ นวัตกรรมในอุตสาหกรรมความมั่นคงของประเทศ			3.1998		-	-3.1998	-100.00
กิจกรรม ประยุกต์ใช้เทคโนโลยีและนวัตกรรม ในการเพิ่มมูลค่าผลิตภัณฑ์ เพิ่มผลิตภาพ และพัฒนาผู้ประกอบการและบุคลากร ในอุตสาหกรรมความมั่นคงของประเทศ			3.1998		-	-3.1998	-100.00
ตัวชี้วัดกิจกรรม ผลิตภัณฑ์ด้านความมั่นคง ของประเทศ และอุปกรณ์ป้องกัน	ผลิตภัณฑ์	5		-			
ตัวชี้วัดกิจกรรม ผลิตภัณฑ์ด้านความมั่นคง ของประเทศและอุปกรณ์ป้องกันมีมูลค่าเพิ่ม	ร้อยละ	20		-			
ตัวชี้วัดกิจกรรม สถานประกอบการที่เข้าร่วม โครงการมีผลิตภาพเพิ่มขึ้นเฉลี่ยไม่น้อยกว่า	ร้อยละ	5		-			

หน่วย : ล้านบาท

เป้าหมายและตัวชี้วัด - แนวทางการดำเนินงานและตัวชี้วัด กระทรวง - หน่วยงาน - โครงการ - กิจกรรมและตัวชี้วัด	หน่วยนับ	ปี 2568		ปี 2569		งบประมาณ เพิ่ม/ลด	
		เป้าหมาย จำนวน	งบประมาณ	เป้าหมาย จำนวน	งบประมาณ	จำนวน	ร้อยละ
แนวทางการดำเนินงานที่ 1.6 : ส่งเสริมการพัฒนาระบบนิเวศ อุตสาหกรรมและบริการแห่งอนาคต			89.6876		176.5851	86.8975	96.89
ตัวชี้วัดที่ 1 : ความสามารถด้านประสิทธิภาพแรงงาน อยู่ใน 53 อันดับแรก							
ตัวชี้วัดที่ 2 : ความสามารถในการแข่งขันด้านดิจิทัล ปัจจัยความพร้อมในอนาคต อยู่ใน 41 อันดับแรก							
ตัวชี้วัดที่ 3 : มูลค่าทางเศรษฐกิจที่คาดว่าจะเกิดขึ้น จำนวน 567 ล้านบาท							
1. สำนักงานรัฐมนตรี			0.9967		1.0489	0.0522	5.24
1.1 สถาบันคุณวุฒิวิชาชีพ (องค์การมหาชน)			0.9967		1.0489	0.0522	5.24
โครงการที่ 1 : โครงการยกระดับผลิตภาพ และพัฒนากำลังคนเพื่อสร้างความสามารถ ในการแข่งขันภาคอุตสาหกรรม			0.9967		1.0489	0.0522	5.24
กิจกรรม ยกระดับสมรรถนะกำลังคนเพิ่ม ขีดความสามารถในการแข่งขันด้วยมาตรฐาน อาชีพในระบบนิเวศอุตสาหกรรม			0.9967		1.0489	0.0522	5.24
ตัวชี้วัดกิจกรรม กำลังคนในระบบนิเวศ อุตสาหกรรมได้รับการฝึกอบรมและเข้ารับ การประเมินสมรรถนะ	คน	70		80			
2. กระทรวงการอุดมศึกษา วิทยาศาสตร์ วิจัย และนวัตกรรม			8.9120		-	-8.9120	-100.00
2.1 สำนักงานพัฒนาวิทยาศาสตร์และเทคโนโลยีแห่งชาติ			8.9120		-	-8.9120	-100.00
โครงการที่ 1 : โครงการนำวัสดุเหลือทิ้ง จากอุตสาหกรรมเกษตรและอาหารมาทดแทน วัตถุดิบปฐมูมิในอุตสาหกรรมปูนซีเมนต์ และวัสดุก่อสร้าง			8.9120		-	-8.9120	-100.00
กิจกรรม การนำวัสดุเหลือทิ้งจากอุตสาหกรรม การเกษตรและอาหารมาทดแทนวัตถุดิบปฐมูมิ ในอุตสาหกรรมปูนซีเมนต์และวัสดุก่อสร้าง			8.9120		-	-8.9120	-100.00
ตัวชี้วัดกิจกรรม กระบวนการปรับปรุงคุณภาพ กากตะกอนปูนจากอุตสาหกรรมน้ำตาลไปใช้ เป็นวัตถุดิบทดแทนในอุตสาหกรรมปูนซีเมนต์ หรือวัสดุก่อสร้าง	กระบวนการ	1		-			
ตัวชี้วัดกิจกรรม จำนวนบุคลากรที่ได้รับ การพัฒนาทักษะและถ่ายทอดเทคโนโลยี และการนำไปใช้งานในอุตสาหกรรม	ราย	100		-			

หน่วย : ล้านบาท

เป้าหมายและตัวชี้วัด - แนวทางการดำเนินงานและตัวชี้วัด กระทรวง - หน่วยงาน - โครงการ - กิจกรรมและตัวชี้วัด	หน่วยนับ	ปี 2568		ปี 2569		งบประมาณ เพิ่ม/ลด	
		เป้าหมาย จำนวน	งบประมาณ	เป้าหมาย จำนวน	งบประมาณ	จำนวน	ร้อยละ
3. กระทรวงแรงงาน			43.9000		144.9100	101.0100	230.09
3.1 กรมพัฒนาฝีมือแรงงาน			43.9000		144.9100	101.0100	230.09
โครงการที่ 1 : โครงการยกระดับผลผลิตภาพ และพัฒนากำลังคนเพื่อสร้างความสามารถ ในการแข่งขันภาคอุตสาหกรรม			43.9000		144.9100	101.0100	230.09
กิจกรรม พัฒนาสมรรถนะบุคลากรรองรับ การขยายตัวของอุตสาหกรรมยานยนต์ สมัยใหม่			27.5000		57.7500	30.2500	110.00
ตัวชี้วัดกิจกรรม จำนวนแรงงานเข้ารับ การฝึกอบรมฝีมือได้ไม่ต่ำกว่าเป้าหมาย	คน	3,000		15,000			
ตัวชี้วัดกิจกรรม ผลผลิตภาพแรงงานเพิ่มขึ้น ไม่น้อยกว่า	ร้อยละ	-		4			
ตัวชี้วัดกิจกรรม ประสิทธิภาพการผลิต และการบริการของปัจจัยด้านแรงงานเพิ่มขึ้น ไม่น้อยกว่า	ร้อยละ	-		40			
กิจกรรม พัฒนากำลังคนเพื่อสร้างความสามารถ ในการแข่งขันภาคอุตสาหกรรม			16.4000		87.1600	70.7600	431.46
ตัวชี้วัดกิจกรรม จำนวนแรงงานเข้ารับ การฝึกอบรมฝีมือได้ไม่ต่ำกว่าเป้าหมาย	คน	4,040		23,400			
ตัวชี้วัดกิจกรรม ผลผลิตภาพแรงงานเพิ่มขึ้น ไม่น้อยกว่า	ร้อยละ	-		4			
ตัวชี้วัดกิจกรรม ประสิทธิภาพการผลิต และการบริการของปัจจัยด้านแรงงานเพิ่มขึ้น ไม่น้อยกว่า	ร้อยละ	-		40			
4. กระทรวงศึกษาธิการ			21.5884		21.4250	-0.1634	-0.76
4.1 สำนักงานคณะกรรมการการอาชีวศึกษา			21.5884		21.4250	-0.1634	-0.76
โครงการที่ 1 : โครงการยกระดับผลผลิตภาพ และพัฒนากำลังคนเพื่อสร้างความสามารถ ในการแข่งขันภาคอุตสาหกรรม			21.5884		21.4250	-0.1634	-0.76
กิจกรรม พัฒนาศักยภาพกำลังคนสู่มาตรฐาน อาชีพ เพื่อตอบสนองต่อการพัฒนาอุตสาหกรรม และบริการแห่งอนาคต			21.5884		21.4250	-0.1634	-0.76
ตัวชี้วัดกิจกรรม จำนวนผู้ได้รับการฝึกอบรม ด้านความรู้ และทักษะสูง (High-Skilled Workers)	คน	6,900		6,900			
ตัวชี้วัดกิจกรรม จำนวนหลักสูตรวิชาชีพ ที่สอดคล้องกับมาตรฐานอาชีพและคุณวุฒิ วิชาชีพ	หลักสูตร	23		23			
ตัวชี้วัดกิจกรรม ศูนย์ทดสอบมาตรฐานคุณวุฒิ วิชาชีพของสถาบันอาชีวศึกษาได้รับการพัฒนา	แห่ง	23		23			

หน่วย : ล้านบาท

เป้าหมายและตัวชี้วัด - แนวทางการดำเนินงานและตัวชี้วัด กระทรวง - หน่วยงาน - โครงการ - กิจกรรมและตัวชี้วัด	หน่วยนับ	ปี 2568		ปี 2569		งบประมาณ เพิ่ม/ลด	
		เป้าหมาย จำนวน	งบประมาณ	เป้าหมาย จำนวน	งบประมาณ	จำนวน	ร้อยละ
5. กระทรวงอุตสาหกรรม			14.2905		9.2012	-5.0893	-35.61
5.1 สำนักงานเศรษฐกิจอุตสาหกรรม			14.2905		9.2012	-5.0893	-35.61
โครงการที่ 1 : โครงการพัฒนาฐานข้อมูล และการคาดการณ์เทคโนโลยีสำหรับอุตสาหกรรม อนาคต			3.6975		3.0110	-0.6865	-18.57
กิจกรรม พัฒนาระบบฐานข้อมูล แผนที่นำทาง และโครงสร้างพื้นฐานอื่นๆ รวมถึงการติดตาม ประเมินผลการดำเนินงานพัฒนาอุตสาหกรรม และบริการแห่งอนาคต			3.6975		3.0110	-0.6865	-18.57
ตัวชี้วัดกิจกรรม โครงสร้างพื้นฐานในการเพิ่ม ผลิตภาพการผลิต	รายการ	1		1			
โครงการที่ 2 : โครงการยกระดับผลิตภาพและพัฒนา กำลังคนเพื่อสร้างความสามารถในการแข่งขัน ภาคอุตสาหกรรม			10.5930		6.1902	-4.4028	-41.56
กิจกรรม ยกระดับผลิตภาพการผลิต พัฒนา ทักษะบุคลากร และพัฒนาระบบเทคโนโลยี ต้นแบบเพื่อสร้างความสามารถในการแข่งขัน			10.5930		6.1902	-4.4028	-41.56
ตัวชี้วัดกิจกรรม บุคลากรหรือแรงงาน ในภาคอุตสาหกรรมได้รับการพัฒนาทักษะ เพื่อเพิ่มผลิตภาพการผลิต	คน	-		100			
ตัวชี้วัดกิจกรรม สถานประกอบการได้รับ การพัฒนาผลิตภาพการผลิต	แห่ง	10		10			
ตัวชี้วัดกิจกรรม สถานประกอบการที่เข้าร่วม โครงการมีผลิตภาพเพิ่มขึ้นเฉลี่ยไม่น้อยกว่า	ร้อยละ	10		10			
ตัวชี้วัดกิจกรรม แรงงานที่เข้าร่วมโครงการ มีผลิตภาพแรงงานเพิ่มขึ้นเฉลี่ยไม่น้อยกว่า	ร้อยละ	5		7			

รายละเอียดงบประมาณจำแนกตามงบรายจ่าย

เป้าหมายที่ 1 : การปรับโครงสร้างภาคการผลิตและบริการสู่เศรษฐกิจฐานนวัตกรรม

ตัวชี้วัดที่ 1 : อัตราการขยายตัวของอุตสาหกรรมและบริการเป้าหมายเพิ่มขึ้นไม่น้อยกว่าร้อยละ 5

ตัวชี้วัดที่ 2 : มูลค่าทางเศรษฐกิจที่คาดว่าจะเกิดขึ้นจากแผนงานบูรณาการพัฒนาอุตสาหกรรม

และบริการแห่งอนาคต จำนวน 35,346 ล้านบาท

แนวทางการดำเนินงานที่ 1.1 : ส่งเสริมการพัฒนาอุตสาหกรรมชีวภาพและอุตสาหกรรมอาหารแห่งอนาคต

ตัวชี้วัดที่ 1 : มูลค่าสะสมการออกบัตรส่งเสริมการลงทุนอุตสาหกรรมชีวภาพเพิ่มขึ้น 30,000 ล้านบาท

ตัวชี้วัดที่ 2 : มูลค่าทางเศรษฐกิจที่คาดว่าจะเกิดขึ้น จำนวน 1,262 ล้านบาท

สำนักนายกรัฐมนตรี

สถาบันคุณวุฒิวิชาชีพ (องค์การมหาชน)

โครงการ : โครงการพัฒนาศักยภาพอุตสาหกรรมชีวภาพ

1,996,400 บาท

1. งบเงินอุดหนุน

1,996,400 บาท

1.1 เงินอุดหนุนทั่วไป

1,996,400 บาท

1) ยกย่องสมรรถนะกำลังคนเพิ่มขีดความสามารถในการแข่งขัน

ด้วยมาตรฐานอาชีพ สาขาวิชาชีพอุตสาหกรรมชีวภาพ

1,996,400 บาท

กระทรวงการอุดมศึกษา วิทยาศาสตร์ วิจัยและนวัตกรรม

จุฬาลงกรณ์มหาวิทยาลัย

โครงการ : โครงการการพัฒนาคุณภาพและมูลค่าเพิ่มผลิตภัณฑ์อุตสาหกรรมฮาลาล

(อาหารและมิใช่อาหาร) สู่ระดับฮาลาลเพชรด้วยวิทยาศาสตร์ฮาลาลครบวงจร

เพื่อขยายโอกาสการส่งออกสู่กลุ่มประเทศมุสลิม

20,000,000 บาท

1. งบเงินอุดหนุน

20,000,000 บาท

1.1 เงินอุดหนุนทั่วไป

20,000,000 บาท

1) เงินอุดหนุนโครงการการพัฒนาคุณภาพและมูลค่าเพิ่มผลิตภัณฑ์อุตสาหกรรม

ฮาลาล (อาหารและมิใช่อาหาร) สู่ระดับฮาลาลเพชรด้วยวิทยาศาสตร์ฮาลาลครบวงจร

เพื่อขยายโอกาสการส่งออกสู่กลุ่มประเทศมุสลิม

20,000,000 บาท

สถาบันมาตรวิทยาแห่งชาติ

โครงการ : โครงการยกระดับมาตรฐานและการทดสอบคุณภาพเพื่อสนับสนุน

อุตสาหกรรมอาหารแห่งอนาคต

14,465,200 บาท

1. งบเงินอุดหนุน

14,465,200 บาท

1.1 เงินอุดหนุนทั่วไป

14,465,200 บาท

1) ค่าใช้จ่ายดำเนินงาน

14,465,200 บาท

โครงการ : โครงการพัฒนาศักยภาพอุตสาหกรรมชีวภาพ

9,345,000 บาท

1. งบเงินอุดหนุน

9,345,000 บาท

1.1 เงินอุดหนุนทั่วไป

9,345,000 บาท

1) ค่าใช้จ่ายดำเนินงาน

9,345,000 บาท

## สำนักงานพัฒนาวิทยาศาสตร์และเทคโนโลยีแห่งชาติ

โครงการ : โครงการเมืองนวัตกรรมอาหาร (Food Innopolis) และการพัฒนา

นักรบอุตสาหกรรมอาหารพันธุ์ใหม่ (Food Warrior)

19,000,000 บาท

## 1. งบเงินอุดหนุน

19,000,000 บาท

## 1.1 เงินอุดหนุนทั่วไป

19,000,000 บาท

1) ค่าใช้จ่ายในการพัฒนาเมืองนวัตกรรมอาหารและการพัฒนานักรบอุตสาหกรรม

อาหารพันธุ์ใหม่ ตำบลคลองหนึ่ง อำเภอคลองหลวง จังหวัดปทุมธานี 1 งาน

19,000,000 บาท

## กระทรวงอุตสาหกรรม

## กรมส่งเสริมอุตสาหกรรม

โครงการ : โครงการพัฒนาศักยภาพอุตสาหกรรมชีวภาพ

20,778,800 บาท

## 1. งบรายจ่ายอื่น

20,778,800 บาท

1) ค่าใช้จ่ายในการพัฒนาศักยภาพอุตสาหกรรมชีวภาพ

10,768,300 บาท

2) ค่าใช้จ่ายในการยกระดับวิสาหกิจไทยยุคใหม่ด้วยวัสดุชีวภาพและวัสดุอุตสาหกรรม

10,010,500 บาท

## สำนักงานคณะกรรมการอ้อยและน้ำตาลทราย

โครงการ : โครงการพัฒนาศักยภาพอุตสาหกรรมชีวภาพ

26,143,500 บาท

## 1. งบรายจ่ายอื่น

26,143,500 บาท

1) ค่าใช้จ่ายในการพัฒนาผลิตภัณฑ์พลาสติกชีวภาพ (Bioplastic) สู่การผลิต

เชิงพาณิชย์ที่เป็นมิตรต่อสิ่งแวดล้อม

2,629,200 บาท

2) ค่าใช้จ่ายในการพัฒนาศักยภาพและยกระดับผู้ประกอบการอุตสาหกรรมพลาสติก

ทั่วไปสู่การปรับเปลี่ยนเป็นพลาสติกชีวภาพ

2,021,000 บาท

3) ค่าใช้จ่ายในการเพิ่มมูลค่าอุตสาหกรรมอ้อยและน้ำตาลทรายจากการนำ

เศษเหลือทิ้งขานอ้อย (Syrup) เป็นสารตั้งต้นของโพลีแลคติกด้วยกรดแลคติก

ในระดับ Lab Scale

8,616,700 บาท

4) ค่าใช้จ่ายในการพัฒนาผลิตภัณฑ์ไบโอเคมีคอลจากกรดลิวูลินิก

ที่เป็นไปตามความต้องการของตลาดในการเพิ่มมูลค่าของอุตสาหกรรมชีวภาพ

2,841,400 บาท

5) ค่าใช้จ่ายในการจัดทำต้นแบบการสกัดสารพรีไบโอติกชนิดไซโลโอลิโกแซคคาไรด์

จากขานอ้อย โดยเอ็นไซม์ไซแลนเนสที่ผลิตโดยจุลินทรีย์สายพันธุ์ไทย

4,946,400 บาท

6) ค่าใช้จ่ายในการเพิ่มมูลค่าวัสดุเหลือใช้จากอ้อยและน้ำตาลทราย

เป็นวัสดุคอมโพสิตชีวภาพ

5,088,800 บาท

**โครงการ : โครงการยกระดับมาตรฐานและการทดสอบคุณภาพเพื่อสนับสนุน**

**อุตสาหกรรมอาหารแห่งอนาคต** **6,825,700 บาท**

**1. งบลงทุน** **6,825,700 บาท**

**1.1 ค่าครุภัณฑ์ ที่ดินและสิ่งก่อสร้าง** **6,825,700 บาท**

**1.1.1 ค่าครุภัณฑ์** **6,825,700 บาท**

1.1.1.1 ครุภัณฑ์วิทยาศาสตร์ **6,825,700 บาท**

(1) ครุภัณฑ์วิทยาศาสตร์ที่มีราคาต่อหน่วยต่ำกว่า 1 ล้านบาท

รวม 5 รายการ (รวม 9 หน่วย) **3,180,800 บาท**

(2) ตู้ควบคุมอุณหภูมิแบบเขย่าพร้อมเขย่า (Shaking Incubator) ตำบลบางพระ

อำเภอศรีราชา จังหวัดชลบุรี 1 เครื่อง **1,181,300 บาท**

(3) เครื่องวัดค่าการดูดกลืนแสง (uv-vis spectrophotometer ) ตำบลบางพระ

อำเภอศรีราชา จังหวัดชลบุรี 2 เครื่อง **2,463,600 บาท**

**สำนักงานเศรษฐกิจอุตสาหกรรม**

**โครงการ : โครงการเมืองนวัตกรรมอาหาร (Food Innopolis) และการพัฒนา**

**นักรบอุตสาหกรรมอาหารพันธุ์ใหม่ (Food Warrior)** **18,422,000 บาท**

**1. งบรายจ่ายอื่น** **18,422,000 บาท**

1) ค่าใช้จ่ายในการพัฒนาศักยภาพอุตสาหกรรมอาหารฮาลาลไทย ใส่ใจผู้บริโภคทั่วโลก **18,422,000 บาท**

**รัฐวิสาหกิจ**

**สถาบันวิจัยวิทยาศาสตร์และเทคโนโลยีแห่งประเทศไทย**

**โครงการ : โครงการยกระดับมาตรฐานและการทดสอบคุณภาพเพื่อสนับสนุน**

**อุตสาหกรรมอาหารแห่งอนาคต** **13,000,000 บาท**

**1. งบลงทุน** **13,000,000 บาท**

**1.1 ค่าครุภัณฑ์ ที่ดินและสิ่งก่อสร้าง** **13,000,000 บาท**

**1.1.1 ค่าครุภัณฑ์** **13,000,000 บาท**

1.1.1.1 ครุภัณฑ์วิทยาศาสตร์ **13,000,000 บาท**

(1) ชุดเตรียมตัวอย่างเพื่อการวิเคราะห์อาหารชนิดน้ำหนักโมเลกุลต่ำ

ตำบลบางปูใหม่ อำเภอเมืองสมุทรปราการ จังหวัดสมุทรปราการ 1 ชุด **3,000,000 บาท**

(2) ชุดเตรียมและทดสอบสารแคโรทีนอยด์ในกลุ่มแอสตาแซนธิน

ตำบลบางปูใหม่ อำเภอเมืองสมุทรปราการ จังหวัดสมุทรปราการ 1 ชุด **4,000,000 บาท**

(3) ชุดย่อยโปรตีน ตำบลบางปูใหม่ อำเภอเมืองสมุทรปราการ

จังหวัดสมุทรปราการ 1 ชุด **2,500,000 บาท**

(4) เครื่องวิเคราะห์ปริมาณจุลินทรีย์และสารก่อภูมิแพ้ ตำบลบางปูใหม่

อำเภอเมืองสมุทรปราการ จังหวัดสมุทรปราการ 1 ชุด **3,500,000 บาท**

แนวทางการดำเนินงานที่ 1.2 : ส่งเสริมการพัฒนาอุตสาหกรรมและบริการการแพทย์ครบวงจร

ตัวชี้วัดที่ 1 : สัดส่วนมูลค่าเพิ่มสินค้าและบริการสุขภาพต่อผลิตภัณฑ์มวลรวมในประเทศอยู่ที่ร้อยละ 1.5

ตัวชี้วัดที่ 2 : มูลค่าทางเศรษฐกิจที่คาดว่าจะเกิดขึ้น จำนวน 2,014 ล้านบาท

กระทรวงการอุดมศึกษา วิทยาศาสตร์ วิจัยและนวัตกรรม

สถาบันมาตรวิทยาแห่งชาติ

โครงการ : โครงการพัฒนาโครงสร้างพื้นฐานด้านคุณภาพและการตรวจสอบทางการแพทย์ 26,481,100 บาท

1. งบเงินอุดหนุน 26,481,100 บาท

1.1 เงินอุดหนุนทั่วไป 26,481,100 บาท

1) ค่าใช้จ่ายดำเนินงาน 12,063,000 บาท

2) ค่าครุภัณฑ์ 14,418,100 บาท

(1) ชุดเครื่องมือเพื่อสร้างศักยภาพการแข่งขันอุตสาหกรรมทางการแพทย์

ด้วยมาตรฐานการวัด ค่าบล็อกองศา อำนาจคลองหลวง จังหวัดปทุมธานี 1 ชุด 14,418,100 บาท

ศูนย์ความเป็นเลิศด้านชีววิทยาศาสตร์ (องค์การมหาชน)

โครงการ : โครงการเพิ่มขีดความสามารถในการแข่งขันและการสร้างความเชื่อมโยง

ด้านการตลาดให้ผลิตภัณฑ์และเครื่องมือแพทย์ของไทย 14,000,000 บาท

1. งบเงินอุดหนุน 14,000,000 บาท

1.1 เงินอุดหนุนทั่วไป 14,000,000 บาท

1) นวัตกรรมฆ่าเชื้อในรถฉุกเฉิน 1 โครงการ 14,000,000 บาท

โครงการ : โครงการพัฒนาโครงสร้างพื้นฐานด้านคุณภาพและการตรวจสอบทางการแพทย์ 10,000,000 บาท

1. งบเงินอุดหนุน 10,000,000 บาท

1.1 เงินอุดหนุนทั่วไป 10,000,000 บาท

1) การพัฒนามาตรฐานปัญญาประดิษฐ์ทางการแพทย์ 1 โครงการ 10,000,000 บาท

โครงการ : โครงการจัดตั้งหน่วยงานศูนย์กลางการขับเคลื่อนอุตสาหกรรมเครื่องมือแพทย์

หรือรวมถึงผลักดันการสร้างศูนย์บริการทดสอบและรับรองมาตรฐานเครื่องมือแพทย์

One Stop Services ภาคเอกชน 10,000,000 บาท

1. งบเงินอุดหนุน 10,000,000 บาท

1.1 เงินอุดหนุนทั่วไป 10,000,000 บาท

1) ค่าใช้จ่ายศูนย์ประสานงานกลางในการพัฒนาผู้ประกอบการเครื่องมือแพทย์

ตลอดห่วงโซ่มูลค่า 1 โครงการ 10,000,000 บาท

โครงการ : โครงการการสนับสนุนให้มีห้องปฏิบัติการทดสอบด้านวิศวกรรมการใช้งาน

(Usability Engineering) ผลิตภัณฑ์ซอฟต์แวร์ ทุนย่นต์ทางการแพทย์และเครื่องมือแพทย์

ตามมาตรฐานสากล 12,000,000 บาท

1. งบเงินอุดหนุน 12,000,000 บาท

1.1 เงินอุดหนุนทั่วไป 12,000,000 บาท

1) สนับสนุนให้มีห้องปฏิบัติการทดสอบด้านวิศวกรรมการใช้งาน 1 โครงการ 12,000,000 บาท

โครงการ : โครงการขับเคลื่อนนวัตกรรมทางการแพทย์และสุขภาพเพื่อป้องกันรักษา และการฟื้นฟูสุขภาพคนไทย ด้วยเทคโนโลยีสมัยใหม่		14,000,000 บาท
1. งบเงินอุดหนุน		14,000,000 บาท
1.1 เงินอุดหนุนทั่วไป		14,000,000 บาท
1) ขับเคลื่อนนวัตกรรมทางการแพทย์และสุขภาพ 1 โครงการ		14,000,000 บาท
โครงการ : โครงการพัฒนาโครงสร้างพื้นฐานด้านการผลิตผลิตภัณฑ์การแพทย์ขั้นสูง ให้ได้รับการรับรองมาตรฐานสากล GMP PIC/s ส่งการผลิตเพื่อให้บริการทางการแพทย์ สำหรับโรคข้อเข่าเสื่อม		10,000,000 บาท
1. งบเงินอุดหนุน		10,000,000 บาท
1.1 เงินอุดหนุนทั่วไป		10,000,000 บาท
1) พื้นฐานด้านการผลิตผลิตภัณฑ์การแพทย์ขั้นสูง 1 โครงการ		10,000,000 บาท
โครงการ : โครงการการต่อยอดต้นแบบนวัตกรรมกลุ่ม Home Use สำหรับผู้สูงอายุ ผู้พิการผลิตเชิงพาณิชย์		5,000,000 บาท
1. งบเงินอุดหนุน		5,000,000 บาท
1.1 เงินอุดหนุนทั่วไป		5,000,000 บาท
1) ต่อยอดต้นแบบนวัตกรรมกลุ่ม Home Use 1 โครงการ		5,000,000 บาท
กระทรวงอุตสาหกรรม		
กรมส่งเสริมอุตสาหกรรม		
โครงการ : โครงการเพิ่มขีดความสามารถในการแข่งขันและการสร้างความเชื่อมโยงด้านการตลาดให้ผลิตภัณฑ์และเครื่องมือแพทย์ของไทย		25,707,600 บาท
1. งบรายจ่ายอื่น		25,707,600 บาท
1) ค่าใช้จ่ายในการพัฒนาและเชื่อมโยงอุตสาหกรรมและบริการทางการแพทย์		25,707,600 บาท
สำนักงานเศรษฐกิจอุตสาหกรรม		
โครงการ : โครงการเพิ่มขีดความสามารถในการแข่งขันและการสร้างความเชื่อมโยงด้านการตลาดให้ผลิตภัณฑ์และเครื่องมือแพทย์ของไทย		9,802,700 บาท
1. งบรายจ่ายอื่น		9,802,700 บาท
1) ค่าใช้จ่ายในการยกระดับสมรรถนะผู้ผลิตเครื่องมือแพทย์ด้วยนวัตกรรม และการสร้างความเชื่อมั่นกับโรงเรียนแพทย์เพื่อเพิ่มส่วนแบ่งตลาดอย่างยั่งยืน		9,802,700 บาท

## รัฐวิสาหกิจ

สถาบันวิจัยวิทยาศาสตร์และเทคโนโลยีแห่งประเทศไทย

โครงการ : โครงการพัฒนาโครงสร้างพื้นฐานด้านคุณภาพและการตรวจสอบทางการแพทย์

18,000,000 บาท

## 1. งบลงทุน

18,000,000 บาท

## 1.1 ค่าครุภัณฑ์ ที่ดินและสิ่งก่อสร้าง

18,000,000 บาท

## 1.1.1 ค่าครุภัณฑ์

18,000,000 บาท

## 1.1.1.1 ครุภัณฑ์วิทยาศาสตร์

18,000,000 บาท

(1) ชุดทดสอบและประเมินสมรรถนะวัสดุฝังใน ตำบลคลองห้า

อำเภอคลองหลวง จังหวัดปทุมธานี 1 ชุด

18,000,000 บาท

แนวทางการดำเนินงานที่ 1.3 : ส่งเสริมการพัฒนาอุตสาหกรรมและบริการเทคโนโลยีดิจิทัล

ข้อมูล ปัญญาประดิษฐ์ หุ่นยนต์ ระบบอัตโนมัติ และอิเล็กทรอนิกส์อัจฉริยะ

ตัวชี้วัดที่ 1 : อัตราการขยายตัวของมูลค่าอุตสาหกรรมดิจิทัล ไม่ต่ำกว่าร้อยละ 10

ตัวชี้วัดที่ 2 : มูลค่าทางเศรษฐกิจที่คาดว่าจะเกิดขึ้น จำนวน 1,879 ล้านบาท

สำนักนายกรัฐมนตรี

สถาบันคุณวุฒิวิชาชีพ (องค์การมหาชน)

โครงการ : โครงการยกระดับและพัฒนาบุคลากรด้านดิจิทัล ข้อมูล และปัญญาประดิษฐ์

6,222,400 บาท

## 1. งบเงินอุดหนุน

6,222,400 บาท

## 1.1 เงินอุดหนุนทั่วไป

6,222,400 บาท

1) ยกระดับสมรรถนะกำลังคนเพิ่มขีดความสามารถในการแข่งขัน

ด้วยมาตรฐานอาชีพ สาขาวิชาชีพหุ่นยนต์และระบบอัตโนมัติ

3,163,100 บาท

2) ยกระดับสมรรถนะกำลังคนเพิ่มขีดความสามารถในการแข่งขัน

ด้วยมาตรฐานอาชีพ สาขาวิชาชีพอุตสาหกรรมดิจิทัล

3,059,300 บาท

กระทรวงการอุดมศึกษา วิทยาศาสตร์ วิจัยและนวัตกรรม

จุฬาลงกรณ์มหาวิทยาลัย

โครงการ : โครงการหลักสูตรพัฒนากำลังคนด้านวิศวกรรมเซมิคอนดักเตอร์

เพื่อเพิ่มขีดความสามารถการแข่งขันในระดับสากลของประเทศไทยในอุตสาหกรรม

ต้นน้ำที่มีมูลค่าสูงด้านการออกแบบและผลิตชิป (Talent Development Program

in Semiconductor Engineering for Enhancement of Thailand's

International Competitiveness in High-valued Upstream Industry

of IC Design and Fabrication)

15,000,000 บาท

## 1. งบเงินอุดหนุน

15,000,000 บาท

## 1.1 เงินอุดหนุนทั่วไป

15,000,000 บาท

- 1) เงินอุดหนุนโครงการหลักสูตรพัฒนากำลังคนด้านวิศวกรรมเซมิคอนดักเตอร์ เพื่อเพิ่มขีดความสามารถการแข่งขันในระดับสากลของประเทศไทยในอุตสาหกรรม ต้นน้ำที่มีมูลค่าสูงด้านการออกแบบและผลิตชิป (Talent Development Program in Semiconductor Engineering for Enhancement of Thailand's International Competitiveness in High-valued Upstream Industry of IC Design and Fabrication)

15,000,000 บาท

#### สำนักงานพัฒนาวิทยาศาสตร์และเทคโนโลยีแห่งชาติ

โครงการ : โครงการส่งเสริมการประยุกต์ใช้เทคโนโลยีดิจิทัล ข้อมูล และปัญญาประดิษฐ์

41,840,200 บาท

#### 1. งบเงินอุดหนุน

41,840,200 บาท

##### 1.1 เงินอุดหนุนทั่วไป

41,840,200 บาท

##### 1) ค่าครุภัณฑ์

1,840,200 บาท

- (1) ระบบครุภัณฑ์สำหรับพัฒนาระบบดิจิทัลในการจัดการและวิเคราะห์ข้อมูล เพื่อควบคุมคุณภาพในกระบวนการหล่ออะลูมิเนียม ตำบลคลองหนึ่ง อำเภอคลองหลวง จังหวัดปทุมธานี 1 ระบบ

1,840,200 บาท

- 2) ค่าใช้จ่ายในการพัฒนาและถ่ายทอดเทคโนโลยีเพื่อยกระดับอุตสาหกรรม 4.0 ตำบลคลองหนึ่ง อำเภอคลองหลวง จังหวัดปทุมธานี 1 งาน

40,000,000 บาท

#### กระทรวงอุตสาหกรรม

#### กรมส่งเสริมอุตสาหกรรม

โครงการ : โครงการส่งเสริมการประยุกต์ใช้เทคโนโลยีดิจิทัล ข้อมูล และปัญญาประดิษฐ์

30,076,200 บาท

#### 1. งบรายจ่ายอื่น

30,076,200 บาท

- 1) ค่าใช้จ่ายในการพัฒนาและประยุกต์ใช้เทคโนโลยีหุ่นยนต์ ระบบอัตโนมัติ และดิจิทัล

30,076,200 บาท

#### สำนักงานเศรษฐกิจอุตสาหกรรม

โครงการ : โครงการส่งเสริมการประยุกต์ใช้เทคโนโลยีดิจิทัล ข้อมูล และปัญญาประดิษฐ์

6,929,700 บาท

#### 1. งบรายจ่ายอื่น

6,929,700 บาท

- 1) ค่าใช้จ่ายในการจัดทำแนวทางการพัฒนาอุตสาหกรรมเซมิคอนดักเตอร์ของไทย เพื่อเชื่อมโยงห่วงโซ่อุปทานโลกผ่านเครือข่ายความร่วมมือระดับนานาชาติ

6,929,700 บาท

แนวทางการดำเนินงานที่ 1.4 : ส่งเสริมการพัฒนาอุตสาหกรรมยานยนต์สมัยใหม่

ตัวชี้วัดที่ 1 : สัดส่วนการผลิตยานยนต์ไฟฟ้าที่ขับเคลื่อนด้วยพลังงานไฟฟ้า xEV

ไม่น้อยกว่า 406,500 คัน/ปี หรือร้อยละ 18 ของการผลิตยานยนต์ทั้งหมด

ตัวชี้วัดที่ 2 : มูลค่าทางเศรษฐกิจที่คาดว่าจะเกิดขึ้น จำนวน 29,608 ล้านบาท

สำนักงานรัฐมนตรี

สถาบันคุณวุฒิวิชาชีพ (องค์การมหาชน)

โครงการ : โครงการพัฒนาศักยภาพอุตสาหกรรมยานยนต์สมัยใหม่ 1,523,300 บาท

1. งบเงินอุดหนุน 1,523,300 บาท

1.1 เงินอุดหนุนทั่วไป 1,523,300 บาท

1) ยกระดับสมรรถนะกำลังคนเพิ่มขีดความสามารถในการแข่งขัน

ด้วยมาตรฐานอาชีพสาขายานยนต์ไฟฟ้า

1,523,300 บาท

กระทรวงการคลัง

กรมสรรพสามิต

โครงการ : โครงการการสนับสนุนการใช้ยานยนต์ไฟฟ้าประเภทรถยนต์และรถจักรยานยนต์ 4,734,500,000 บาท

1. งบเงินอุดหนุน 4,734,500,000 บาท

1.1 เงินอุดหนุนทั่วไป 4,734,500,000 บาท

1) เงินอุดหนุนตามมาตรการสนับสนุนการใช้ยานยนต์ไฟฟ้า

ประเภทรถยนต์และรถจักรยานยนต์

2,832,000,000 บาท

2) เงินอุดหนุนตามมาตรการสนับสนุนการใช้ยานยนต์ไฟฟ้า

ประเภทรถยนต์และรถจักรยานยนต์ ระยะที่ 2 (พ.ศ. 2567-2570)

1,902,500,000 บาท

กระทรวงการอุดมศึกษา วิทยาศาสตร์ วิจัยและนวัตกรรม

สถาบันมาตรฐานวิชาชีพแห่งชาติ

โครงการ : โครงการพัฒนาโครงสร้างพื้นฐานเพื่อรองรับอุตสาหกรรมยานยนต์สมัยใหม่ 30,000,000 บาท

1. งบเงินอุดหนุน 30,000,000 บาท

1.1 เงินอุดหนุนทั่วไป 30,000,000 บาท

1) ค่าใช้จ่ายดำเนินงาน

1,345,000 บาท

2) ค่าครุภัณฑ์

28,655,000 บาท

(1) ชุดเครื่องมือเพื่อพัฒนามาตรฐานการวัดและความสามารถทางการวัด

พลังงานไฟฟ้ากระแสตรงย่าน 1,000 กิโลวัตต์ (kW) กระแสไฟฟ้ากระแสตรง

ย่าน 1,000 แอมแปร์ (A) ต่ำบลคลองทำ อำเภอลองหลวง จังหวัดปทุมธานี

1 ชุด

28,655,000 บาท

โครงการ : โครงการพัฒนาศักยภาพอุตสาหกรรมยานยนต์สมัยใหม่		2,839,600 บาท
1. งบเงินอุดหนุน		2,839,600 บาท
1.1 เงินอุดหนุนทั่วไป		2,839,600 บาท
1) ค่าใช้จ่ายดำเนินงาน		617,200 บาท
2) ค่าครุภัณฑ์		2,222,400 บาท
(1) ชุดเครื่องมือพัฒนามาตรฐานการวัด/โครงสร้างพื้นฐานด้านแรงบิด เพื่อสนับสนุนอุตสาหกรรมยานยนต์สมัยใหม่ ตำบลคลองห้า อำเภอคลองหลวง จังหวัดปทุมธานี 1 ชุด		2,222,400 บาท
กระทรวงอุตสาหกรรม		
กรมส่งเสริมอุตสาหกรรม		
โครงการ : โครงการพัฒนาศักยภาพอุตสาหกรรมยานยนต์สมัยใหม่		7,418,500 บาท
1. งบรายจ่ายอื่น		7,418,500 บาท
1) ค่าใช้จ่ายในการพัฒนาศักยภาพอุตสาหกรรมยานยนต์สมัยใหม่ด้วยนวัตกรรม และเทคโนโลยีสู่มาตรฐานสากล		7,418,500 บาท
สำนักงานมาตรฐานผลิตภัณฑ์อุตสาหกรรม		
โครงการ : โครงการพัฒนาโครงสร้างพื้นฐานเพื่อรองรับอุตสาหกรรมยานยนต์สมัยใหม่		518,978,000 บาท
1. งบลงทุน		518,978,000 บาท
1.1 ค่าครุภัณฑ์ ที่ดินและสิ่งก่อสร้าง		518,978,000 บาท
1.1.1 ค่าครุภัณฑ์		132,199,400 บาท
1.1.1.1 ครุภัณฑ์วิทยาศาสตร์		132,199,400 บาท
(1) ชุดเครื่องมือทดสอบการป้องกันผู้โดยสารเมื่อเกิดการชนด้านหน้า และด้านข้างของยานยนต์ ตำบลลาดกระหิง อำเภอสนามชัยเขต จังหวัดฉะเชิงเทรา 1 ชุด		132,199,400 บาท
วงเงินทั้งสิ้น		528,797,300 บาท
ปี 2566 ตั้งงบประมาณ		107,600,000 บาท
ปี 2567 ตั้งงบประมาณ		130,358,700 บาท
ปี 2568 ตั้งงบประมาณ		158,639,200 บาท
ปี 2569 ตั้งงบประมาณ		132,199,400 บาท

<b>1.1.2 ค่าที่ดินและสิ่งก่อสร้าง</b>	<b>386,778,600 บาท</b>
1.1.2.1 ค่าควบคุมงาน	13,800,000 บาท
(1) ค่าควบคุมงานก่อสร้างสนามทดสอบความเร็วและสมรรถนะ และการป้องกันดินสไลด์สู่สนามทดสอบยางล้อ ตามมาตรฐาน UN R117 ตำบลลาดกระทิง อำเภอสนมชัยเขต จังหวัดฉะเชิงเทรา	13,800,000 บาท
วงเงินทั้งสิ้น	34,943,800 บาท
ปี 2566 ตั้งงบประมาณ	7,343,800 บาท
ปี 2567 ตั้งงบประมาณ	1,285,000 บาท
ปี 2568 ตั้งงบประมาณ	2,165,000 บาท*
ปี 2569 ตั้งงบประมาณ	13,800,000 บาท
ปี 2570 ผูกพันงบประมาณ	10,350,000 บาท
*(ชุดเซียงงบประมาณที่พับไป เป็นจำนวน 443,800 บาท และตั้งตามวงเงินผูกพัน เป็นจำนวน 34,500,000 บาท)	
1.1.2.2 ค่าก่อสร้างอื่นๆ	372,978,600 บาท
(1) ค่าก่อสร้างอื่นๆ ที่มีราคาต่อหน่วยต่ำกว่า 1 ล้านบาท	
รวม 1 รายการ (รวม 1 หน่วย)	605,200 บาท
(2) ค่าชดเชยสิ่งปลูกสร้างและบำรุงป่าไว้ใช้จ่ายเพื่อบูรณะทรัพย์สิน ของกรมป่าไม้ เนื้อที่ 1,234.98 ไร่ จังหวัดฉะเชิงเทรา	12,610,900 บาท
(3) สนามทดสอบความเร็วและสมรรถนะ และการป้องกันดินสไลด์ สู่สนามทดสอบยางล้อ ตามมาตรฐาน UN R117 ตำบลลาดกระทิง อำเภอสนมชัยเขต จังหวัดฉะเชิงเทรา 1 สนาม	359,762,500 บาท
วงเงินทั้งสิ้น	846,500,000 บาท
ปี 2566 ตั้งงบประมาณ	183,599,800 บาท
ปี 2567 ตั้งงบประมาณ	32,130,100 บาท
ปี 2568 ตั้งงบประมาณ	55,150,100 บาท
ปี 2569 ตั้งงบประมาณ	359,762,500 บาท
ปี 2570 ผูกพันงบประมาณ	215,857,500 บาท

แนวทางการดำเนินงานที่ 1.5 : ส่งเสริมการพัฒนาอุตสาหกรรมความมั่นคงของประเทศ

ตัวชี้วัดที่ 1 : อัตราการขยายตัวของมูลค่าการผลิตของอุตสาหกรรมความมั่นคงของประเทศ

ไม่น้อยกว่าร้อยละ 5

ตัวชี้วัดที่ 2 : มูลค่าทางเศรษฐกิจที่คาดว่าจะเกิดขึ้น จำนวน 16 ล้านบาท

กระทรวงกลาโหม

สถาบันเทคโนโลยีป้องกันประเทศ

โครงการ : โครงการส่งเสริมสนับสนุนการพัฒนาอุตสาหกรรมความมั่นคงของประเทศ

7,300,000 บาท

1. งบเงินอุดหนุน

7,300,000 บาท

1.1 เงินอุดหนุนทั่วไป

7,300,000 บาท

1) ค่าครุภัณฑ์

7,300,000 บาท

(1) โครงการศูนย์ทดสอบมาตรฐานผลิตภัณฑ์อุตสาหกรรมความมั่นคง

7,300,000 บาท

แนวทางการดำเนินงานที่ 1.6 : ส่งเสริมการพัฒนาระบบนิเวศอุตสาหกรรมและบริการแห่งอนาคต

ตัวชี้วัดที่ 1 : ความสามารถด้านประสิทธิภาพแรงงาน อยู่ใน 53 อันดับแรก

ตัวชี้วัดที่ 2 : ความสามารถในการแข่งขันด้านดิจิทัล ปัจจัยความพร้อมในอนาคต

อยู่ใน 41 อันดับแรก

ตัวชี้วัดที่ 3 : มูลค่าทางเศรษฐกิจที่คาดว่าจะเกิดขึ้น จำนวน 567 ล้านบาท

สำนักนายกรัฐมนตรี

สถาบันคุณวุฒิวิชาชีพ (องค์การมหาชน)

โครงการ : โครงการยกระดับผลิตภาพและพัฒนากำลังคนเพื่อสร้างความสามารถ

ในการแข่งขันภาคอุตสาหกรรม

1,048,900 บาท

1. งบเงินอุดหนุน

1,048,900 บาท

1.1 เงินอุดหนุนทั่วไป

1,048,900 บาท

1) ยกระดับสมรรถนะกำลังคนเพิ่มขีดความสามารถในการแข่งขัน

ด้วยมาตรฐานอาชีพในระบบนิเวศอุตสาหกรรม

1,048,900 บาท

กระทรวงแรงงาน

กรมพัฒนาฝีมือแรงงาน

โครงการ : โครงการยกระดับผลิตภาพและพัฒนากำลังคนเพื่อสร้างความสามารถ

ในการแข่งขันภาคอุตสาหกรรม

1. งบรายจ่ายอื่น

144,910,000 บาท

1) ค่าใช้จ่ายในการพัฒนาสมรรถนะบุคลากรรองรับการขยายตัว

ของอุตสาหกรรมยานยนต์สมัยใหม่

57,750,000 บาท

2) ค่าใช้จ่ายในการพัฒนากำลังคนเพื่อสร้างความสามารถในการแข่งขันภาคอุตสาหกรรม

16,660,000 บาท

- |                                                                                                          |                |
|----------------------------------------------------------------------------------------------------------|----------------|
| 3) ค่าใช้จ่ายในการพัฒนาสมรรถนะบุคลากรดิจิทัลรองรับอุตสาหกรรมและบริการแห่งอนาคต (D-Workforce)             | 30,000,000 บาท |
| 4) ค่าใช้จ่ายในการพัฒนาสมรรถนะบุคลากรด้านระบบอัตโนมัติและหุ่นยนต์เพื่อรองรับอุตสาหกรรมและบริการแห่งอนาคต | 40,500,000 บาท |

#### กระทรวงศึกษาธิการ

##### สำนักงานคณะกรรมการการอาชีวศึกษา

โครงการ : โครงการยกระดับผลผลิตภาพและพัฒนากำลังคนเพื่อสร้างความสามารถในการแข่งขันภาคอุตสาหกรรม

21,425,000 บาท

##### 1. งบรายจ่ายอื่น

21,425,000 บาท

- |                                                                                                           |                |
|-----------------------------------------------------------------------------------------------------------|----------------|
| 1) ค่าใช้จ่ายโครงการพัฒนาศักยภาพกำลังคนสู่มาตรฐานอาชีพเพื่อตอบสนองต่อการพัฒนาอุตสาหกรรมและบริการแห่งอนาคต | 21,425,000 บาท |
|-----------------------------------------------------------------------------------------------------------|----------------|

#### กระทรวงอุตสาหกรรม

##### สำนักงานเศรษฐกิจอุตสาหกรรม

โครงการ : โครงการพัฒนาฐานข้อมูล และการคาดการณ์เทคโนโลยีสำหรับอุตสาหกรรมอนาคต

3,011,000 บาท

##### 1. งบรายจ่ายอื่น

3,011,000 บาท

- |                                                                                                       |               |
|-------------------------------------------------------------------------------------------------------|---------------|
| 1) ค่าใช้จ่ายในการติดตามและประเมินผลการดำเนินงานภายใต้แผนงานบูรณาการพัฒนาอุตสาหกรรมและบริการแห่งอนาคต | 3,011,000 บาท |
|-------------------------------------------------------------------------------------------------------|---------------|

โครงการ : โครงการยกระดับผลผลิตภาพและพัฒนากำลังคน

เพื่อสร้างความสามารถในการแข่งขันภาคอุตสาหกรรม

6,190,200 บาท

##### 1. งบรายจ่ายอื่น

6,190,200 บาท

- |                                                                                                                                      |               |
|--------------------------------------------------------------------------------------------------------------------------------------|---------------|
| 1) ค่าใช้จ่ายในการขับเคลื่อนภาคอุตสาหกรรมสู่การเปลี่ยนผ่านการผลิตที่ยั่งยืนและยกระดับความสามารถในการแข่งขันด้วยเทคโนโลยีหรือนวัตกรรม | 6,190,200 บาท |
|--------------------------------------------------------------------------------------------------------------------------------------|---------------|

แผนงานบูรณาการรัฐบาลดิจิทัล

งบประมาณ	ปี 2568	ปี 2569
งบประมาณรายจ่ายของหน่วยรับงบประมาณ	4,250,782,800 บาท	6,921,696,700 บาท
เงินนอกงบประมาณ*	- บาท	- บาท

หมายเหตุ\* เป็นจำนวนเงินนอกงบประมาณเฉพาะที่นำมาสมทบกับงบประมาณรายจ่าย

1. วัตถุประสงค์

- (1) เพื่อให้เกิดการขับเคลื่อนรัฐบาลดิจิทัลอย่างเป็นรูปธรรมตามนโยบายรัฐบาลและพระราชบัญญัติการบริหารงานและการให้บริการภาครัฐผ่านระบบดิจิทัล พ.ศ. 2562 รวมถึงแผนพัฒนารัฐบาลดิจิทัลของประเทศไทย พ.ศ. 2566 - 2570
- (2) เพื่อส่งเสริมให้เกิดการบูรณาการทำงานร่วมกันระหว่างหน่วยงานภาครัฐ ในการสร้างระบบนิเวศน์ด้านรัฐบาลดิจิทัลเพื่อก้าวไปสู่การเป็นรัฐบาลดิจิทัลโดยสมบูรณ์
- (3) เพื่อสนับสนุนให้เกิดการขับเคลื่อนรัฐบาลดิจิทัลแบบมีทิศทาง โดยมุ่งเน้นเรื่องการลดความซ้ำซ้อนการประหยัดงบประมาณ การประยุกต์ใช้เทคโนโลยีดิจิทัลอย่างเหมาะสม และเกิดบริการดิจิทัลที่ครอบคลุมการดำเนินชีวิตในทุกรูปแบบ

2. ขอบเขตการดำเนินงาน

- 2.1 กลุ่มเป้าหมาย/ผู้ได้รับประโยชน์ : ประชาชนทั่วไป ภาคธุรกิจ ผู้ประกอบการ และหน่วยงานภาครัฐ
- 2.2 พื้นที่ดำเนินการ : หน่วยงานระดับกรมหรือเทียบเท่า

3. หน่วยงานที่รับผิดชอบ

หน่วยรับงบประมาณที่เป็นเจ้าภาพหลัก : สำนักงานพัฒนารัฐบาลดิจิทัล (องค์การมหาชน)

หน่วยรับงบประมาณที่เกี่ยวข้อง : 19 กระทรวง 95 หน่วยงาน 3 ส่วนราชการไม่สังกัดสำนักนายกรัฐมนตรี

กระทรวง หรือทบวง และหน่วยงานภายใต้การควบคุมดูแลของนายกรัฐมนตรี

1 รัฐวิสาหกิจ 2 หน่วยงานของรัฐสภา 1 หน่วยงานอื่นของรัฐ

#### 4. ผลสัมฤทธิ์หรือประโยชน์ที่คาดว่าจะได้รับจากการใช้จ่ายงบประมาณ

ผลสัมฤทธิ์ หรือประโยชน์ที่คาดว่าจะได้รับ	หน่วยนับ	ค่าเป้าหมาย	
		ปี 2568	ปี 2569
(1) ผลสัมฤทธิ์ : หน่วยงานภาครัฐสามารถใช้ประโยชน์จากเทคโนโลยีดิจิทัลได้อย่างเต็มศักยภาพในการดำเนินงานของภาครัฐเพื่อให้บริการประชาชนและภาครัฐกิจอย่างมีประสิทธิภาพ - ตัวชี้วัด : หน่วยรับงบประมาณภายใต้แผนงานบูรณาการรัฐบาลดิจิทัล มีระดับความพร้อมต่อการเป็นรัฐบาลดิจิทัลในระดับที่ 3 (Defined) ขึ้นไป ไม่น้อยกว่า - ตัวชี้วัด : หน่วยงานภาครัฐมีระดับความพร้อมต่อการเป็นรัฐบาลดิจิทัลตามกรอบการประเมินระดับความพร้อมรัฐบาลดิจิทัลของหน่วยงานภาครัฐ (Digital Government Readiness Framework) ในระดับที่ 4 (Managed) ขึ้นไป ไม่น้อยกว่า	ร้อยละ	65	-
	ร้อยละ	-	17.83

## 5. แผนภาพความเชื่อมโยง

5.1 แผนภาพความเชื่อมโยงระดับยุทธศาสตร์ชาติ แผนแม่บทภายใต้ยุทธศาสตร์ชาติ แผนพัฒนาเศรษฐกิจและสังคมแห่งชาติ ฉบับที่ 13 และยุทธศาสตร์การจัดสรรงบประมาณ



## 5.2 แผนภาพความเชื่อมโยงระดับแผนงานบูรณาการ ปี 2569

### แผนงานบูรณาการรัฐบาลดิจิทัล

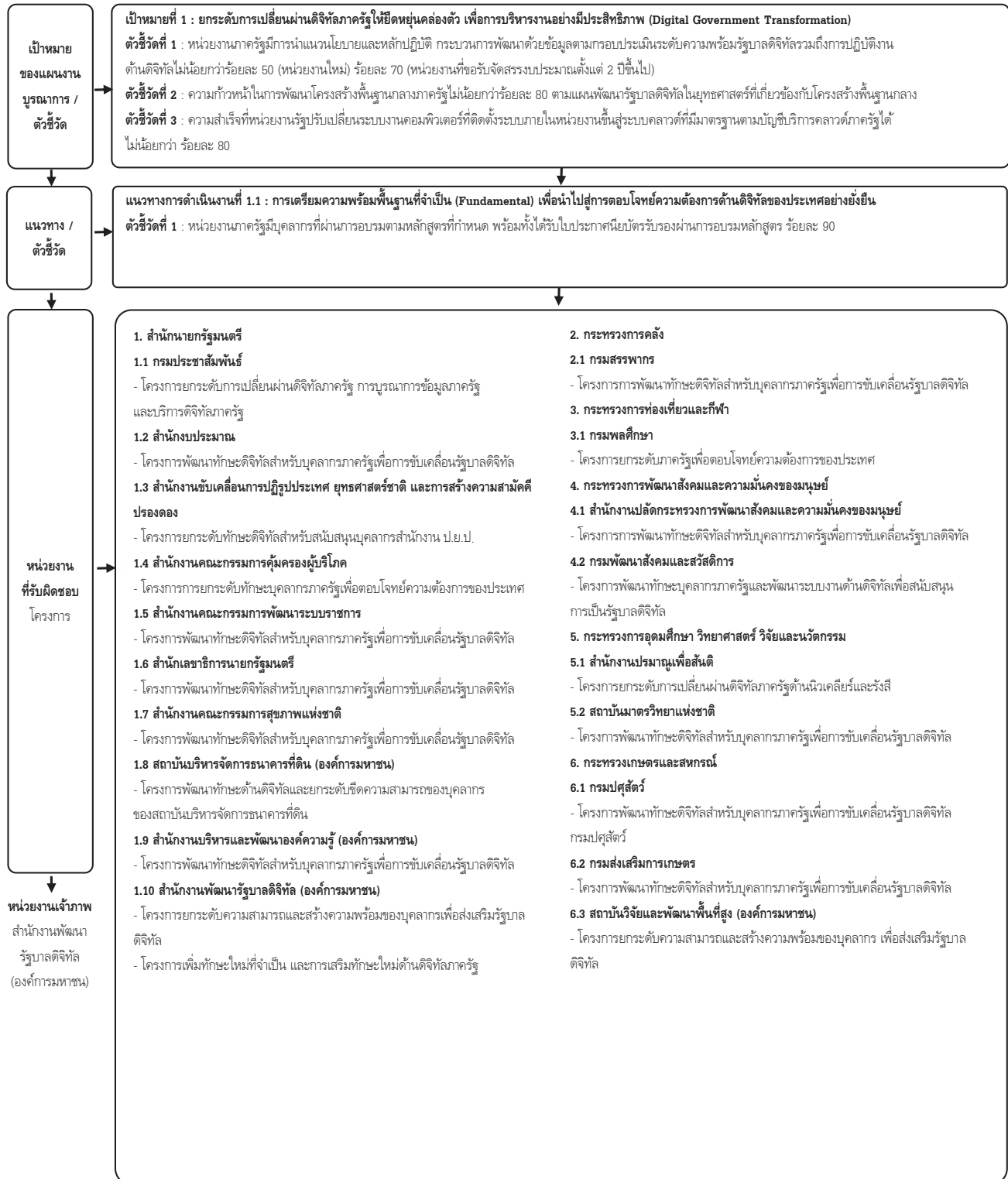
งบประมาณรายจ่ายของหน่วยรับงบประมาณ

6,921.6967 ล้านบาท

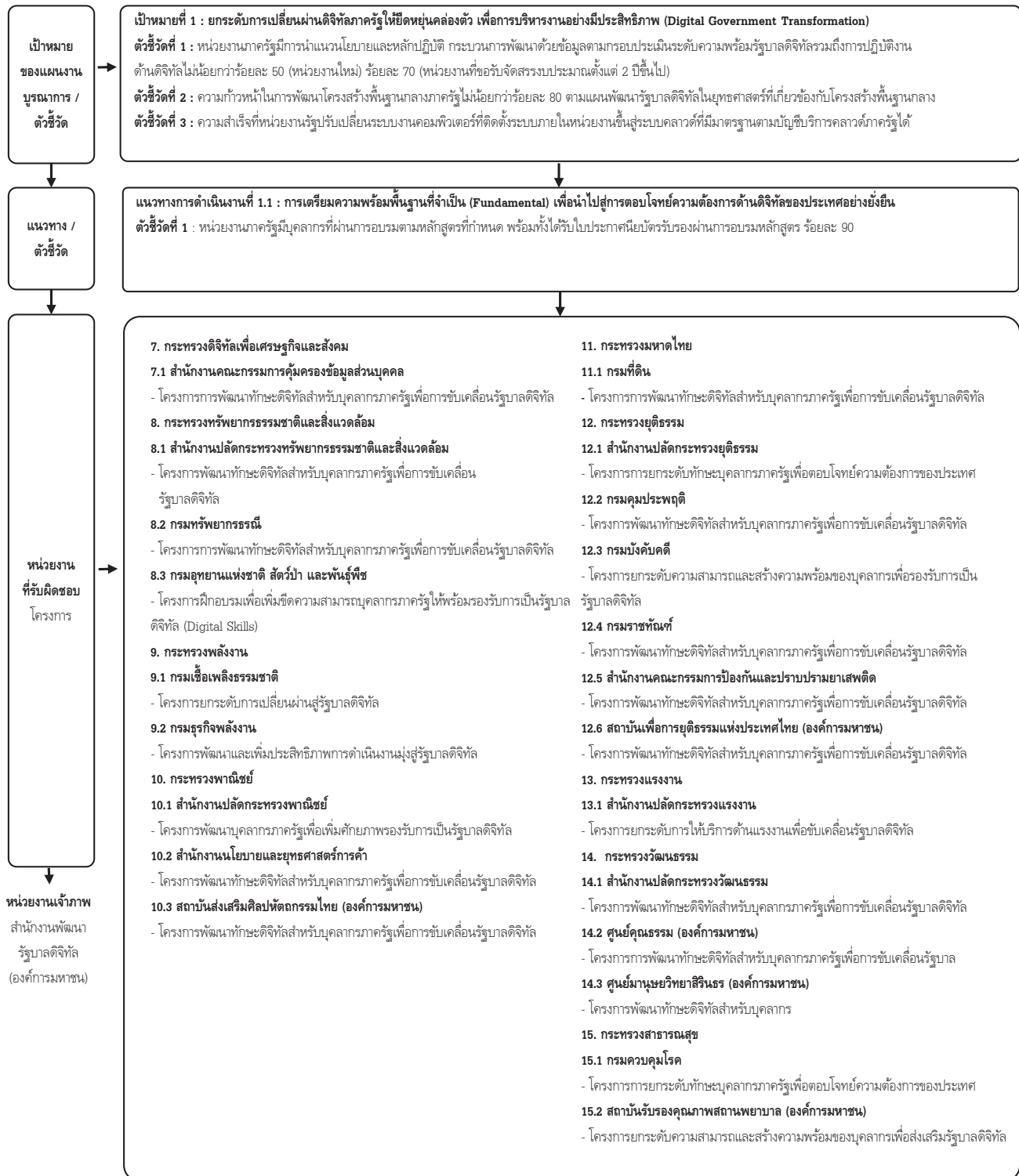
เงินนอกงบประมาณ\*

- ล้านบาท

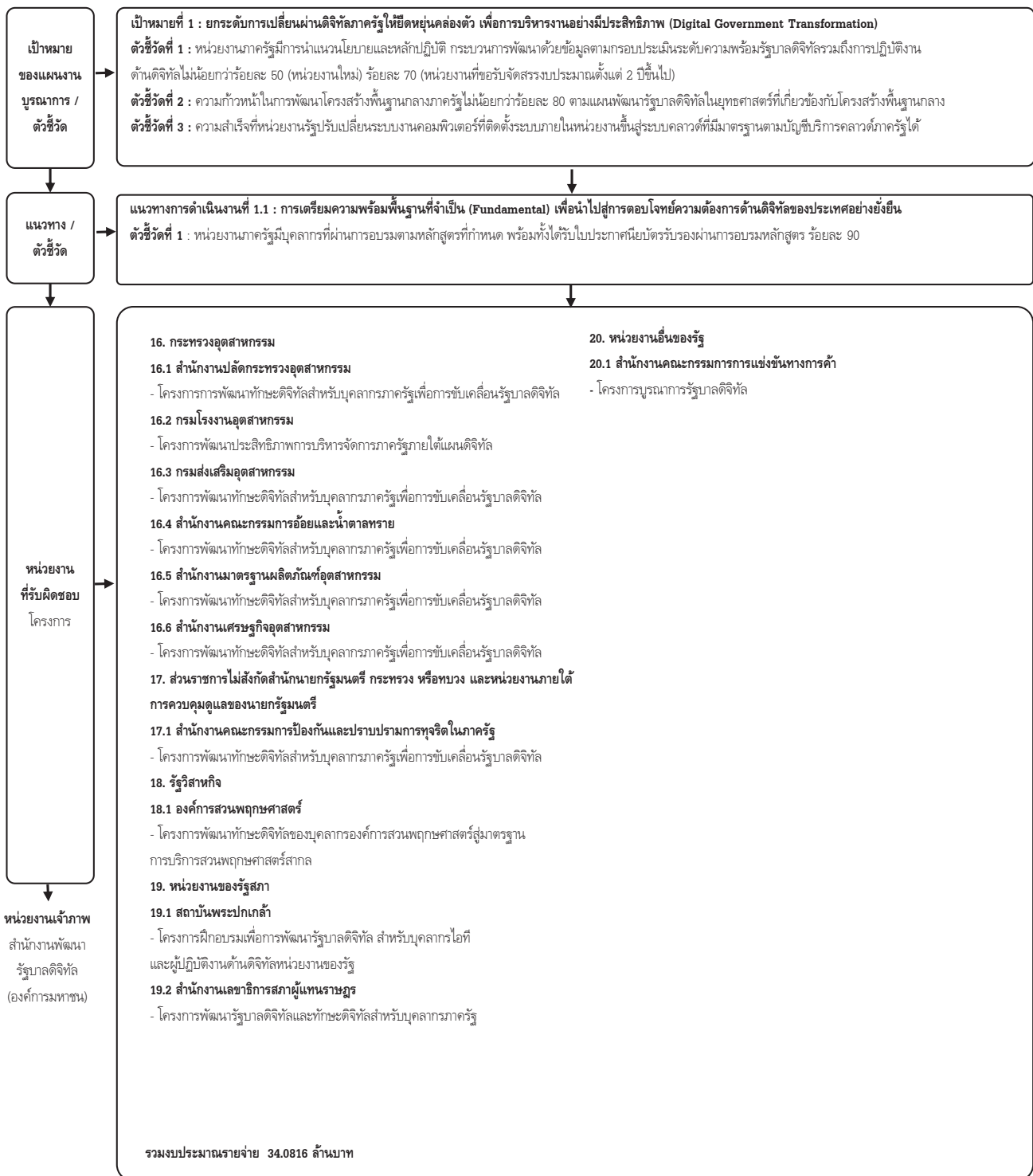
หมายเหตุ \* เป็นจำนวนเงินนอกงบประมาณเฉพาะที่นำมาสมทบกับงบประมาณรายจ่าย



### แผนงานบูรณาการรัฐบาลดิจิทัล (ต่อ)

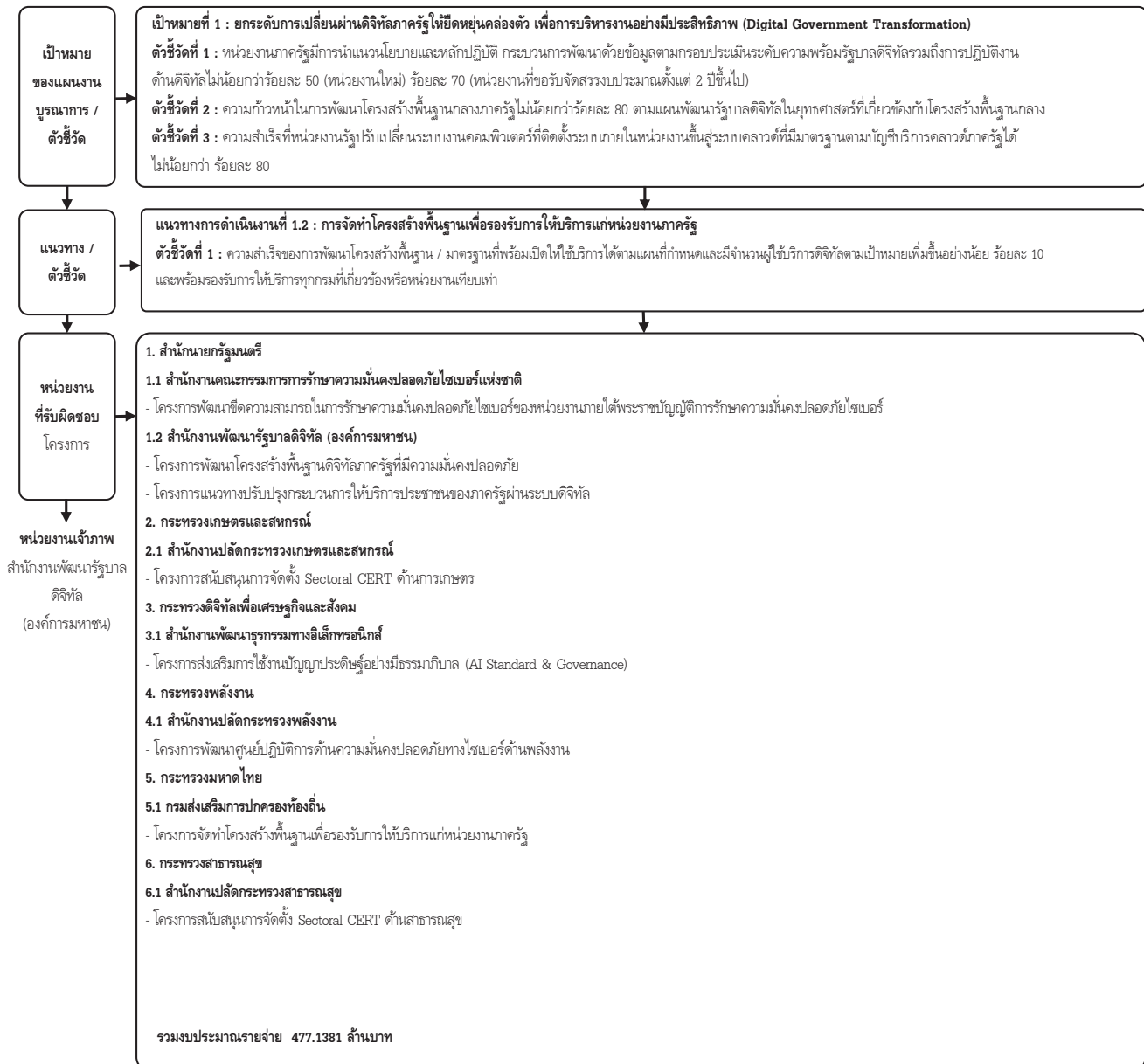


### แผนงานบูรณาการรัฐบาลดิจิทัล (ต่อ)

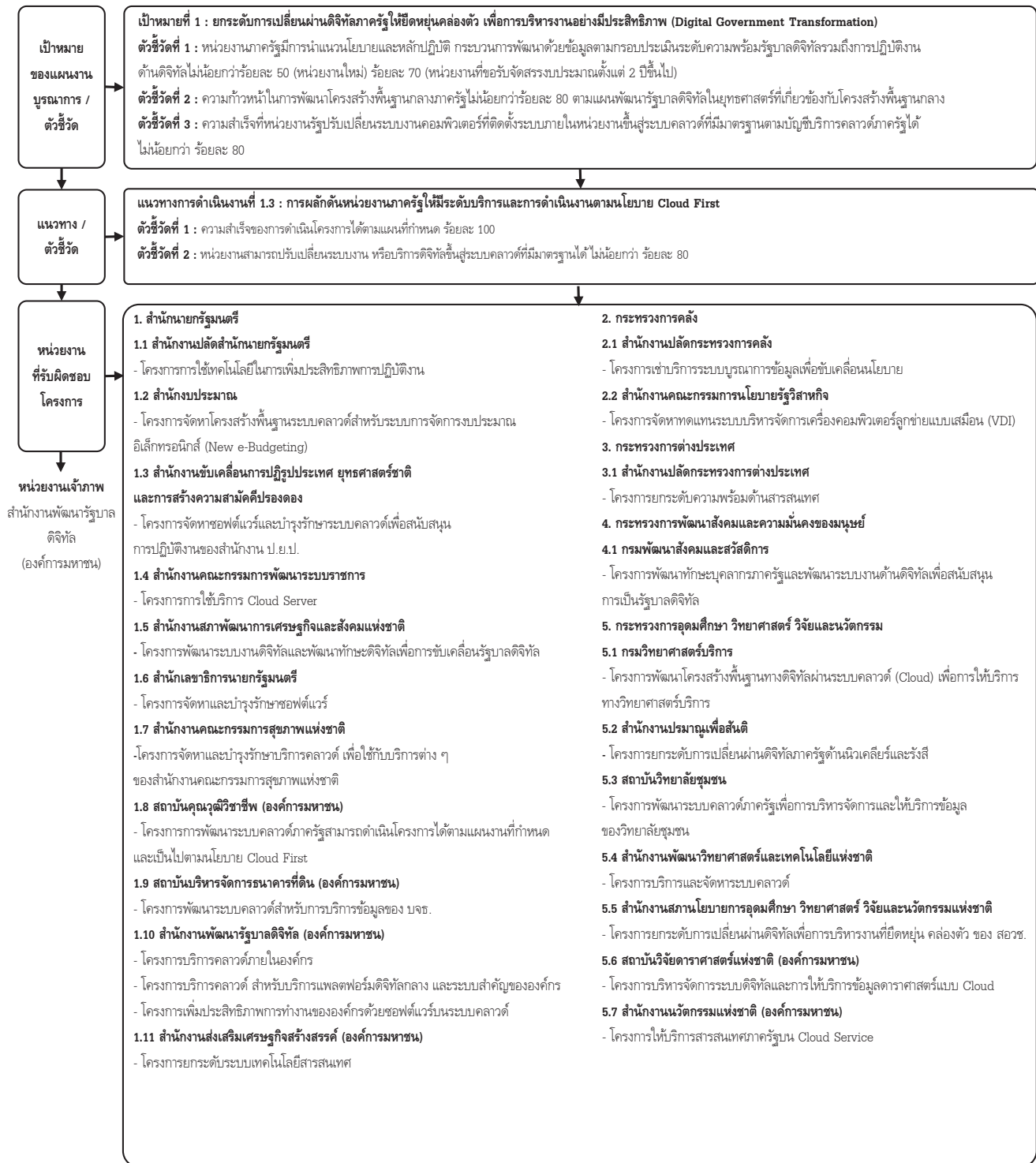


หน่วยงานเจ้าภาพ  
สำนักงานพัฒนา  
รัฐบาลดิจิทัล  
(องค์การมหาชน)

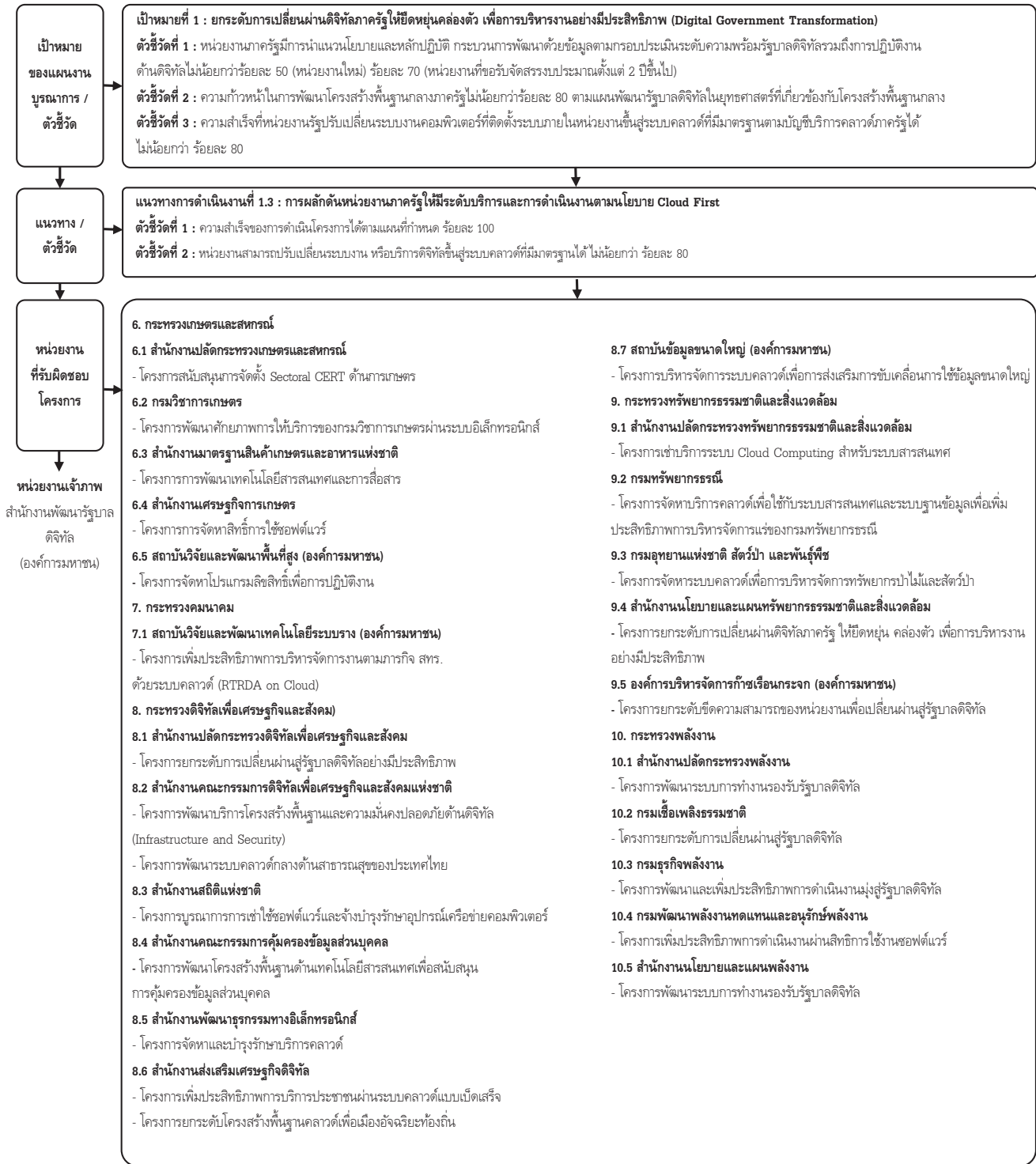
### แผนงานบูรณาการรัฐบาลดิจิทัล (ต่อ)



### แผนงานบูรณาการรัฐบาลดิจิทัล (ต่อ)

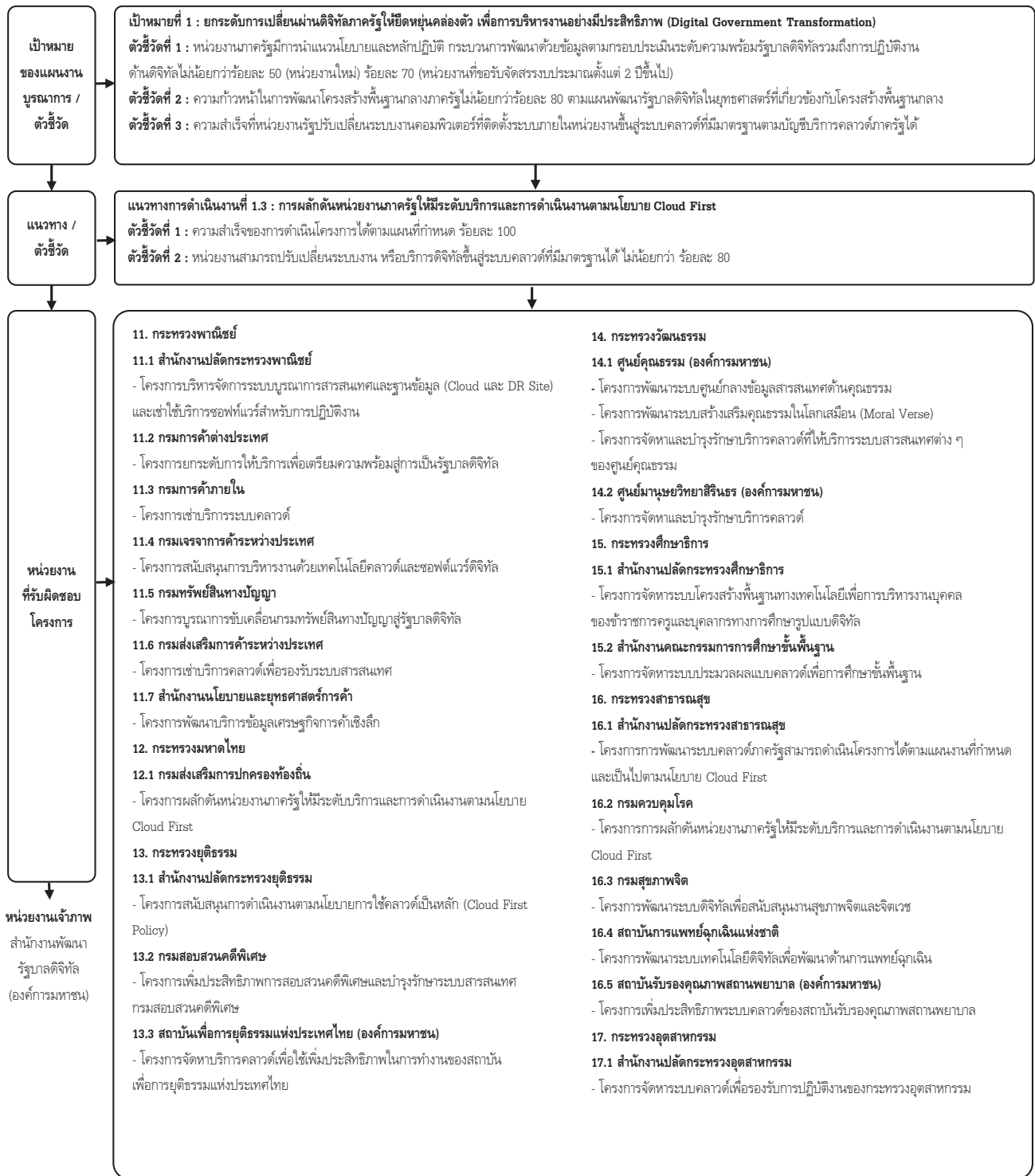


### แผนงานบูรณาการรัฐบาลดิจิทัล (ต่อ)



หน่วยงานเจ้าภาพ  
สำนักงานพัฒนารัฐบาล  
ดิจิทัล  
(องค์การมหาชน)


### แผนงานบูรณาการรัฐบาลดิจิทัล (ต่อ)




### แผนงานบูรณาการรัฐบาลดิจิทัล (ต่อ)



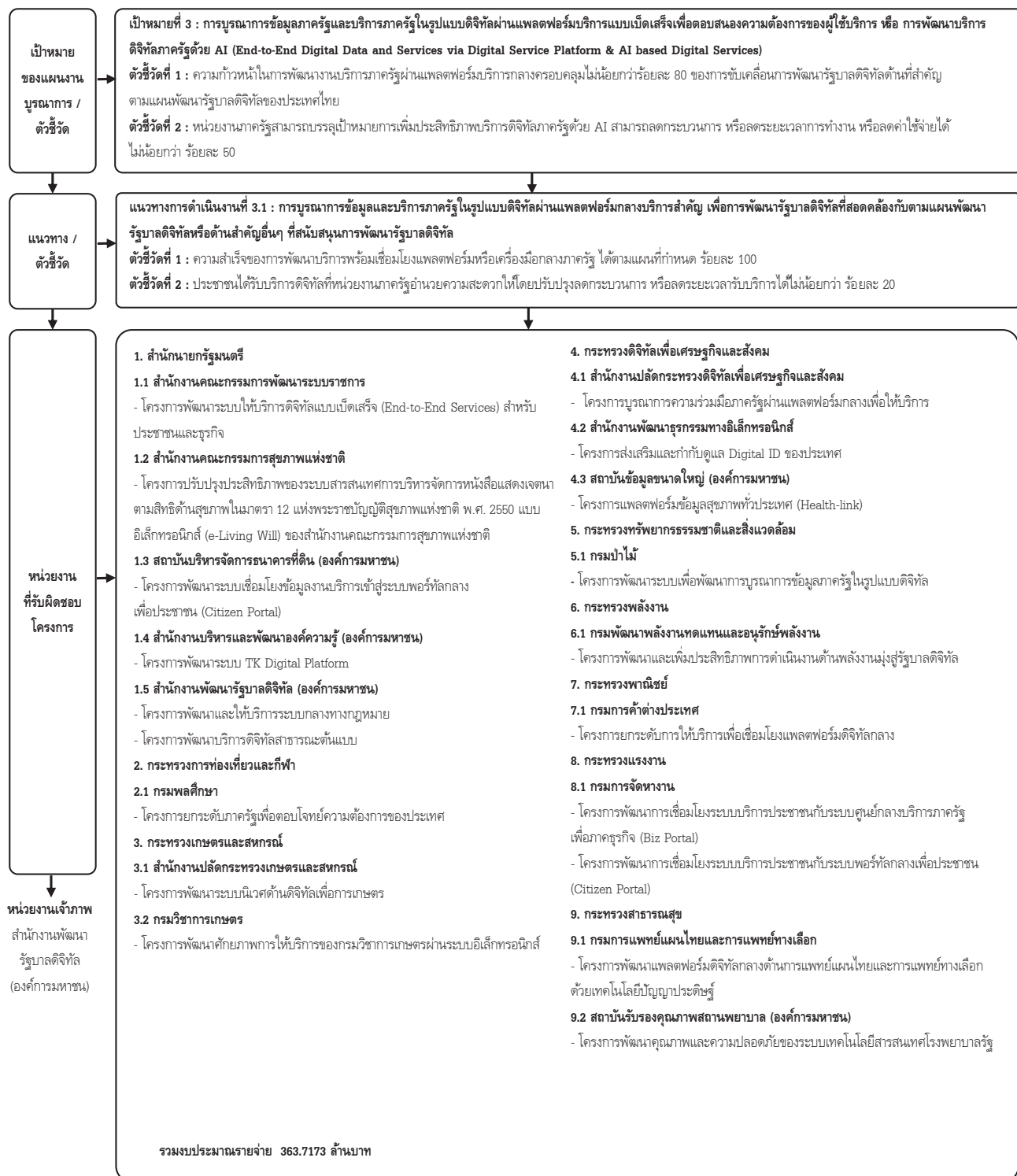
### แผนงานบูรณาการรัฐบาลดิจิทัล (ต่อ)



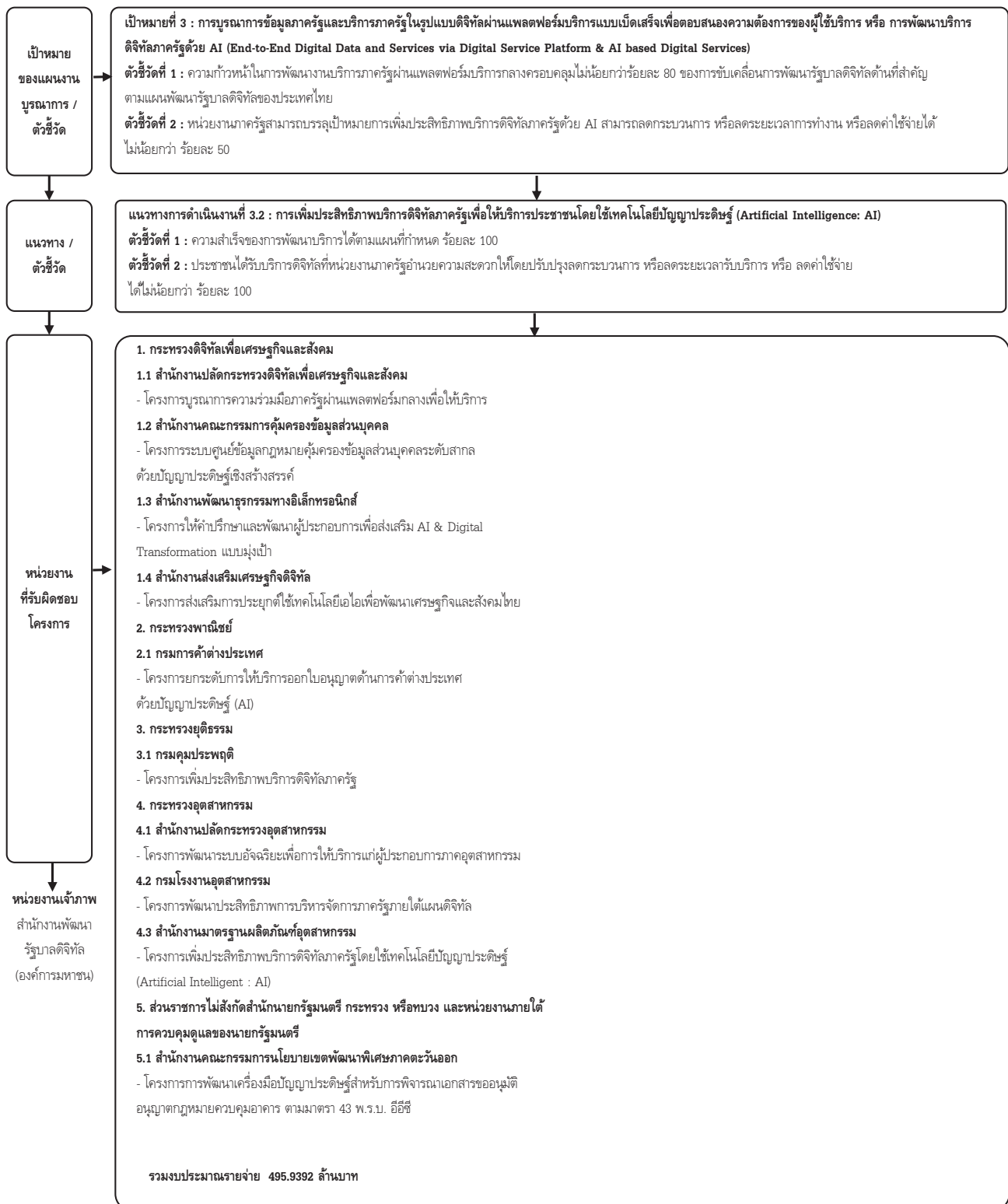
### แผนงานบูรณาการรัฐบาลดิจิทัล (ต่อ)



### แผนงานบูรณาการรัฐบาลดิจิทัล (ต่อ)



### แผนงานบูรณาการรัฐบาลดิจิทัล (ต่อ)



6. สรุปงบประมาณรายจ่ายประจำปีงบประมาณ พ.ศ. 2569

6.1 จำแนกตามลักษณะรายจ่าย

งบประมาณรายจ่าย	6,921,696,700	บาท
รายจ่ายประจำ	994,067,100	บาท
รายจ่ายลงทุน	5,927,629,600	บาท

6.2 จำแนกตามหน่วยงาน - งบรายจ่าย

หน่วย : ล้านบาท

กระทรวง หน่วยงาน โครงการ	ปี 2568						เพิ่ม/ลด จาก ปี 2568	
		งบดำเนินงาน	งบลงทุน	งบเงินอุดหนุน	งบรายจ่ายอื่น	รวม	จำนวน	ร้อยละ
รวมทั้งสิ้น	4,250.7828	3,571.1858	1,225.6643	2,034.3536	90.4930	6,921.6967	2,670.9139	62.83
สำนักงานรัฐมนตรี	990.8906	84.3720	34.6315	980.3558	11.3973	1,110.7566	119.8660	12.10
1. สำนักงานปลัดสำนักนายกรัฐมนตรี	-	0.7794	-	-	-	0.7794	0.7794	100.00
โครงการ : โครงการการใช้เทคโนโลยีในการเพิ่มประสิทธิภาพการปฏิบัติงาน	-	0.7794	-	-	-	0.7794	0.7794	100.00
2. กรมประชาสัมพันธ์	-	0.9617	-	-	-	0.9617	0.9617	100.00
โครงการ : โครงการยกระดับการเปลี่ยนผ่านดิจิทัลภาครัฐ การบูรณาการข้อมูลภาครัฐและบริการดิจิทัลภาครัฐ	-	0.9617	-	-	-	0.9617	0.9617	100.00
3. สำนักงานงบประมาณ	194.5058	67.2605	-	-	-	67.2605	-127.2453	-65.42
โครงการ : โครงการสร้างเครื่องมือและแพลตฟอร์มกลาง	194.5058	-	-	-	-	-	-194.5058	-100.00
โครงการ : โครงการจัดหาโครงสร้างพื้นฐานระบบคลาวด์ สำหรับระบบการจัดการงบประมาณอิเล็กทรอนิกส์ (New e-Budgeting)	-	67.0000	-	-	-	67.0000	67.0000	100.00
โครงการ : โครงการพัฒนาระบบดิจิทัลสำหรับบุคลากรภาครัฐเพื่อการขับเคลื่อนรัฐบาลดิจิทัล	-	0.2605	-	-	-	0.2605	0.2605	100.00
4. สำนักงานขับเคลื่อนการปฏิรูปประเทศ ยุทธศาสตร์ชาติ และการสร้างความสามัคคีปรองดอง	-	1.8380	-	-	-	1.8380	1.8380	100.00
โครงการ : โครงการยกระดับทักษะดิจิทัลสำหรับสนับสนุนบุคลากรสำนักงาน ป.ย.ป.	-	0.1152	-	-	-	0.1152	0.1152	100.00
โครงการ : โครงการจัดหาซอฟต์แวร์และบำรุงรักษาระบบคลาวด์เพื่อสนับสนุนการปฏิบัติงานของสำนักงาน ป.ย.ป.	-	1.7228	-	-	-	1.7228	1.7228	100.00
5. สำนักงานคณะกรรมการคุ้มครองผู้บริโภค	-	-	-	-	0.3211	0.3211	0.3211	100.00
โครงการ : โครงการการยกระดับทักษะบุคลากรภาครัฐ เพื่อตอบโจทยความต้องการของประเทศ	-	-	-	-	0.3211	0.3211	0.3211	100.00
6. สำนักงานคณะกรรมการพัฒนาระบบราชการ	11.2644	0.7982	-	-	11.0762	11.8744	0.6100	5.42
โครงการ : โครงการพัฒนาระบบให้บริการดิจิทัลแบบเบ็ดเสร็จ (End-to-End Services) สำหรับประชาชนและธุรกิจ	10.4184	-	-	-	10.0800	10.0800	-0.3384	-3.25
โครงการ : โครงการพัฒนาระบบดิจิทัลสำหรับบุคลากรภาครัฐเพื่อการขับเคลื่อนรัฐบาลดิจิทัล	0.8460	-	-	-	0.9962	0.9962	0.1502	17.75
โครงการ : โครงการเพิ่มประสิทธิภาพการบริหารจัดการองค์กรภาครัฐและการบริการประชาชน	-	0.4678	-	-	-	0.4678	0.4678	100.00
โครงการ : โครงการการให้บริการ Cloud Server	-	0.3304	-	-	-	0.3304	0.3304	100.00
7. สำนักงานสภาพัฒนาการเศรษฐกิจและสังคมแห่งชาติ	0.2735	6.8470	32.5215	-	-	39.3685	39.0950	14,294.33
โครงการ : โครงการพัฒนาระบบงานดิจิทัลและพัฒนาทักษะดิจิทัลเพื่อการขับเคลื่อนรัฐบาลดิจิทัล	0.2735	6.8470	32.5215	-	-	39.3685	39.0950	14,294.33
8. สำนักเลขาธิการนายกรัฐมนตรี	1.0000	5.8872	2.1100	-	-	7.9972	6.9972	699.72
โครงการ : โครงการพัฒนาระบบงานดิจิทัลสำหรับบุคลากรภาครัฐเพื่อการขับเคลื่อนรัฐบาลดิจิทัล	1.0000	0.9935	-	-	-	0.9935	-0.0065	-0.65
โครงการ : โครงการจัดหาและบำรุงรักษาซอฟต์แวร์	-	4.8937	2.1100	-	-	7.0037	7.0037	100.00

หน่วย : ล้านบาท

กระทรวง หน่วยงาน โครงการ	ปี 2568						เพิ่ม/ลด จาก ปี 2568	
		งบดำเนินงาน	งบลงทุน	งบเงินอุดหนุน	งบรายจ่ายอื่น	รวม	จำนวน	ร้อยละ
<b>9. สำนักงานคณะกรรมการสุขภาพแห่งชาติ</b>	-	-	-	28.9025	-	28.9025	28.9025	100.00
โครงการ : โครงการบูรณาการข้อมูลเพื่อพัฒนาระบบการบริหารจัดการภาครัฐ	-	-	-	17.6875	-	17.6875	17.6875	100.00
โครงการ : โครงการพัฒนากะทัดรัดดิจิทัลสำหรับบุคลากรภาครัฐเพื่อการขับเคลื่อนรัฐบาลดิจิทัล	-	-	-	0.4870	-	0.4870	0.4870	100.00
โครงการ : โครงการจัดหาและบำรุงรักษาบริการคลาวด์เพื่อใช้กับบริการต่าง ๆ ของสำนักงานคณะกรรมการสุขภาพแห่งชาติ	-	-	-	6.2280	-	6.2280	6.2280	100.00
โครงการ : โครงการปรับปรุงประสิทธิภาพของระบบสารสนเทศการบริหารจัดการหนังสือแสดงเจตนาตามสิทธิด้านสุขภาพในมาตรา 12 แห่งพระราชบัญญัติสุขภาพแห่งชาติ พ.ศ. 2550 แบบอิเล็กทรอนิกส์ (e-Living Will) ของสำนักงานคณะกรรมการสุขภาพแห่งชาติ	-	-	-	4.5000	-	4.5000	4.5000	100.00
<b>10. สถาบันคุณวุฒิวิชาชีพ (องค์การมหาชน)</b>	4.0266	-	-	27.9000	-	27.9000	23.8734	592.89
โครงการ : โครงการการพัฒนาระบบคลาวด์ภาครัฐสามารถดำเนินโครงการได้ตามแผนงานที่กำหนดและเป็นไปตามนโยบาย Cloud First	4.0266	-	-	8.9000	-	8.9000	4.8734	121.03
โครงการ : โครงการการพัฒนาระบบ Artificial Intelligence (AI) ของหน่วยงานเป็นไปตามแผนงานที่กำหนดและสามารถสนับสนุนการทำงานของหน่วยงานภาครัฐได้อย่างมีประสิทธิภาพ	-	-	-	19.0000	-	19.0000	19.0000	100.00
<b>11. สถาบันบริหารจัดการธนาคารที่ดิน (องค์การมหาชน)</b>	-	-	-	2.0474	-	2.0474	2.0474	100.00
โครงการ : โครงการพัฒนาระบบคลาวด์สำหรับการบริการข้อมูลของ บจธ.	-	-	-	1.3276	-	1.3276	1.3276	100.00
โครงการ : โครงการพัฒนาระบบเชื่อมโยงข้อมูลงานบริการเข้าสู่ระบบพอร์ทัลกลางเพื่อประชาชน (Citizen Portal)	-	-	-	0.3600	-	0.3600	0.3600	100.00
โครงการ : โครงการพัฒนากะทัดรัดดิจิทัลและยกระดับขีดความสามารถของบุคลากรของสถาบันบริหารจัดการธนาคารที่ดิน	-	-	-	0.3598	-	0.3598	0.3598	100.00
<b>12. สำนักงานคณะกรรมการการรักษาความมั่นคงปลอดภัยไซเบอร์แห่งชาติ</b>	97.3393	-	-	149.8546	-	149.8546	52.5153	53.95
โครงการ : โครงการพัฒนาขีดความสามารถในการรักษาความมั่นคงปลอดภัยไซเบอร์ของหน่วยงานภายใต้พระราชบัญญัติการรักษาความมั่นคงปลอดภัยไซเบอร์	97.3393	-	-	149.8546	-	149.8546	52.5153	53.95
<b>13. สำนักงานบริหารและพัฒนาองค์ความรู้ (องค์การมหาชน)</b>	17.2186	-	-	10.3790	-	10.3790	-6.8396	-39.72
โครงการ : โครงการพัฒนาระบบให้บริการดิจิทัลแบบเบ็ดเสร็จ (End-to-End Services) สำหรับประชาชนและธุรกิจ	16.6800	-	-	-	-	-	-16.6800	-100.00
โครงการ : โครงการพัฒนากะทัดรัดดิจิทัลสำหรับบุคลากรภาครัฐเพื่อการขับเคลื่อนรัฐบาลดิจิทัล	0.5386	-	-	0.3790	-	0.3790	-0.1596	-29.63
โครงการ : โครงการพัฒนาระบบ TK Digital Platform	-	-	-	10.0000	-	10.0000	10.0000	100.00
<b>14. สำนักงานพัฒนารัฐบาลดิจิทัล (องค์การมหาชน)</b>	664.5194	-	-	758.7213	-	758.7213	94.2019	14.18
โครงการ : โครงการบริการคลาวด์ภายในองค์กร	52.0544	-	-	34.6150	-	34.6150	-17.4394	-33.50
โครงการ : โครงการบริการคลาวด์ สำหรับบริการแพลตฟอร์มดิจิทัลกลาง และระบบสำคัญขององค์กร	-	-	-	110.2902	-	110.2902	110.2902	100.00
โครงการ : โครงการพัฒนาเครื่องมือกลางดิจิทัล	3.9971	-	-	11.4057	-	11.4057	7.4086	185.35

หน่วย : ล้านบาท

กระทรวง หน่วยงาน โครงการ	ปี 2568						เพิ่ม/ลด จาก ปี 2568	
		งบดำเนินงาน	งบลงทุน	งบเงินอุดหนุน	งบรายจ่ายอื่น	รวม	จำนวน	ร้อยละ
โครงการ : โครงการพัฒนาโครงสร้างพื้นฐานดิจิทัลภาครัฐ ที่มีความมั่นคงปลอดภัย	225.7915	-	-	205.8599	-	205.8599	-19.9316	-8.83
โครงการ : โครงการแพลตฟอร์มการชำระเงิน	-	-	-	21.0640	-	21.0640	21.0640	100.00
โครงการ : โครงการพัฒนาและให้บริการระบบกลาง ทางกฎหมาย	8.7602	-	-	8.7602	-	8.7602	-	-
โครงการ : โครงการเพิ่มประสิทธิภาพการทำงานขององค์กร ด้วยซอฟต์แวร์บนระบบคลาวด์	-	-	-	8.1093	-	8.1093	8.1093	100.00
โครงการ : โครงการบริการระบบเครื่องมือกลาง ปัญญาประดิษฐ์จัดจำใบหน้าสำหรับหน่วยงานภาครัฐ	-	-	-	40.0346	-	40.0346	40.0346	100.00
โครงการ : โครงการพัฒนาศูนย์ข้อมูลเปิดภาครัฐ เพื่อยกระดับคุณภาพข้อมูลเปิดของประเทศ	2.0000	-	-	3.8276	-	3.8276	1.8276	91.38
โครงการ : โครงการยกระดับความสามารถและสร้าง ความพร้อมของบุคลากรเพื่อส่งเสริมรัฐบาลดิจิทัล	6.2104	-	-	5.1593	-	5.1593	-1.0511	-16.92
โครงการ : โครงการบริการระบบค้นหาด้วยเทคโนโลยี ปัญญาประดิษฐ์	-	-	-	16.5000	-	16.5000	16.5000	100.00
โครงการ : โครงการบริการระบบสารบรรณอิเล็กทรอนิกส์	12.0000	-	-	12.0000	-	12.0000	-	-
โครงการ : โครงการบริการระบบการสื่อสารแบบรวมศูนย์	285.0000	-	-	199.7329	-	199.7329	-85.2671	-29.92
โครงการ : โครงการเพิ่มทักษะใหม่ที่จำเป็น และการเสริม ทักษะใหม่ด้านดิจิทัลภาครัฐ	0.9999	-	-	0.9983	-	0.9983	-0.0016	-0.16
โครงการ : โครงการพัฒนาระบบการดิจิทัลสาธารณะต้นแบบ	46.1053	-	-	68.8515	-	68.8515	22.7462	49.34
โครงการ : โครงการพัฒนาศูนย์แลกเปลี่ยนข้อมูลกลางภาครัฐ	20.4006	-	-	10.3128	-	10.3128	-10.0878	-49.45
โครงการ : โครงการแนวทางปรับปรุงกระบวนการให้บริการ ประชาชนของภาครัฐผ่านระบบดิจิทัล	1.2000	-	-	1.2000	-	1.2000	-	-
<b>15. สำนักงานส่งเสริมเศรษฐกิจดิจิทัล (องค์การมหาชน)</b>	<b>0.7430</b>	-	-	<b>2.5510</b>	-	<b>2.5510</b>	<b>1.8080</b>	<b>243.34</b>
โครงการ : โครงการพัฒนากิจกรรมดิจิทัลสำหรับบุคลากร ภาครัฐเพื่อการขับเคลื่อนรัฐบาลดิจิทัล	0.7430	-	-	-	-	-	-0.7430	-100.00
โครงการ : โครงการยกระดับระบบเทคโนโลยีสารสนเทศ	-	-	-	2.5510	-	2.5510	2.5510	100.00
<b>กระทรวงการคลัง</b>	<b>70.9366</b>	<b>5.7355</b>	<b>36.7500</b>	-	<b>0.3525</b>	<b>42.8380</b>	<b>-28.0986</b>	<b>-39.61</b>
<b>1. สำนักงานปลัดกระทรวงการคลัง</b>	-	<b>5.7355</b>	-	-	-	<b>5.7355</b>	<b>5.7355</b>	<b>100.00</b>
โครงการ : โครงการเช่าบริการระบบบูรณาการข้อมูล เพื่อขับเคลื่อนนโยบาย	-	5.7355	-	-	-	5.7355	5.7355	100.00
<b>2. กรมศุลกากร</b>	<b>70.9366</b>	-	-	-	-	-	<b>-70.9366</b>	<b>-100.00</b>
โครงการ : โครงการระบบบริการรับอุทธรณ์การประเมิน อากรออนไลน์ กรมศุลกากร	70.9366	-	-	-	-	-	-70.9366	-100.00
<b>3. กรมสรรพากร</b>	-	-	-	-	<b>0.3525</b>	<b>0.3525</b>	<b>0.3525</b>	<b>100.00</b>
โครงการ : โครงการการพัฒนาทักษะดิจิทัลสำหรับบุคลากร ภาครัฐเพื่อการขับเคลื่อนรัฐบาลดิจิทัล	-	-	-	-	0.3525	0.3525	0.3525	100.00
<b>4. สำนักงานคณะกรรมการนโยบายรัฐวิสาหกิจ</b>	-	-	<b>36.7500</b>	-	-	<b>36.7500</b>	<b>36.7500</b>	<b>100.00</b>
โครงการ : โครงการจัดหาทดแทนระบบบริหารจัดการ เครื่องคอมพิวเตอร์ลูกข่ายแบบเสมือน (VDI)	-	-	36.7500	-	-	36.7500	36.7500	100.00
<b>กระทรวงการต่างประเทศ</b>	-	<b>29.6604</b>	<b>11.2306</b>	-	-	<b>40.8910</b>	<b>40.8910</b>	<b>100.00</b>
<b>1. สำนักงานปลัดกระทรวงการต่างประเทศ</b>	-	<b>29.6604</b>	<b>11.2306</b>	-	-	<b>40.8910</b>	<b>40.8910</b>	<b>100.00</b>
โครงการ : โครงการยกระดับความร่วมมือด้านสารสนเทศ	-	29.6604	1.2306	-	-	30.8910	30.8910	100.00
โครงการ : โครงการพัฒนาระบบ Artificial Intelligence (AI)	-	-	10.0000	-	-	10.0000	10.0000	100.00
<b>กระทรวงการท่องเที่ยวและกีฬา</b>	<b>0.9986</b>	-	<b>1.4905</b>	-	<b>0.6664</b>	<b>2.1569</b>	<b>1.1583</b>	<b>115.99</b>
<b>1. กรมพลศึกษา</b>	<b>0.9986</b>	-	<b>1.4905</b>	-	<b>0.6664</b>	<b>2.1569</b>	<b>1.1583</b>	<b>115.99</b>
โครงการ : โครงการยกระดับภาครัฐเพื่อตอบโจทย์ ความต้องการของประเทศ	0.9986	-	1.4905	-	0.6664	2.1569	1.1583	115.99

หน่วย : ล้านบาท

กระทรวง หน่วยงาน โครงการ	ปี 2568						เพิ่ม/ลด จาก ปี 2568	
		งบดำเนินงาน	งบลงทุน	งบเงินอุดหนุน	งบรายจ่ายอื่น	รวม	จำนวน	ร้อยละ
กระทรวงการพัฒนาสังคมและความมั่นคงของมนุษย์	0.8140	1.2640	-	-	0.4848	1.7488	0.9348	114.84
1. สำนักงานปลัดกระทรวงการพัฒนาสังคมและความมั่นคงของมนุษย์	0.8140	-	-	-	0.4848	0.4848	-0.3292	-40.44
โครงการ : โครงการการพัฒนาทักษะดิจิทัลสำหรับบุคลากรภาครัฐเพื่อการขับเคลื่อนรัฐบาลดิจิทัล	0.8140	-	-	-	0.4848	0.4848	-0.3292	-40.44
2. กรมพัฒนาสังคมและสวัสดิการ	-	1.2640	-	-	-	1.2640	1.2640	100.00
โครงการ : โครงการพัฒนาทักษะบุคลากรภาครัฐและพัฒนาระบบงานด้านดิจิทัลเพื่อสนับสนุนการเป็นรัฐบาลดิจิทัล	-	1.2640	-	-	-	1.2640	1.2640	100.00
กระทรวงการอุดมศึกษา วิทยาศาสตร์ วิจัยและนวัตกรรม	1.6256	4.5679	-	91.3652	-	95.9331	94.3075	5,801.40
1. กรมวิทยาศาสตร์บริการ	0.9996	4.2223	-	-	-	4.2223	3.2227	322.40
โครงการ : โครงการพัฒนาทักษะดิจิทัลสำหรับบุคลากรภาครัฐเพื่อการขับเคลื่อนรัฐบาลดิจิทัล	0.9996	-	-	-	-	-	-0.9996	-100.00
โครงการ : โครงการพัฒนาโครงสร้างพื้นฐานทางดิจิทัลผ่านระบบคลาวด์ (Cloud) เพื่อการให้บริการทางวิทยาศาสตร์บริการ	-	4.2223	-	-	-	4.2223	4.2223	100.00
2. สำนักงานปรมาณูเพื่อสันติ	-	0.3456	-	-	-	0.3456	0.3456	100.00
โครงการ : โครงการยกระดับการเปลี่ยนผ่านดิจิทัลภาครัฐด้านนิวเคลียร์และรังสี	-	0.3456	-	-	-	0.3456	0.3456	100.00
3. สถาบันวิทยาลัยชุมชน	-	-	-	6.0000	-	6.0000	6.0000	100.00
โครงการ : โครงการพัฒนาระบบคลาวด์ภาครัฐเพื่อการบริหารจัดการและให้บริการข้อมูลของวิทยาลัยชุมชน	-	-	-	6.0000	-	6.0000	6.0000	100.00
4. สถาบันมาตรวิทยาแห่งชาติ	0.6260	-	-	0.8255	-	0.8255	0.1995	31.87
โครงการ : โครงการพัฒนาทักษะดิจิทัลสำหรับบุคลากรภาครัฐเพื่อการขับเคลื่อนรัฐบาลดิจิทัล	0.6260	-	-	0.8255	-	0.8255	0.1995	31.87
5. สำนักงานพัฒนาวิทยาศาสตร์และเทคโนโลยีแห่งชาติ	-	-	-	56.5000	-	56.5000	56.5000	100.00
โครงการ : โครงการบริการและจัดหาระบบคลาวด์	-	-	-	56.5000	-	56.5000	56.5000	100.00
6. สำนักงานสภานโยบายการอุดมศึกษา วิทยาศาสตร์ วิจัยและนวัตกรรมแห่งชาติ	-	-	-	1.4281	-	1.4281	1.4281	100.00
โครงการ : โครงการยกระดับการเปลี่ยนผ่านดิจิทัลเพื่อการบริหารงานที่ยืดหยุ่น คล่องตัว ของ สอวช.	-	-	-	1.4281	-	1.4281	1.4281	100.00
7. สถาบันวิจัยดาราศาสตร์แห่งชาติ (องค์การมหาชน)	-	-	-	18.2116	-	18.2116	18.2116	100.00
โครงการ : โครงการบริหารจัดการระบบดิจิทัลและการให้บริการข้อมูลดาราศาสตร์แบบ Cloud	-	-	-	18.2116	-	18.2116	18.2116	100.00
8. สำนักงานนวัตกรรมแห่งชาติ (องค์การมหาชน)	-	-	-	8.4000	-	8.4000	8.4000	100.00
โครงการ : โครงการให้บริการสารสนเทศภาครัฐบน Cloud Service	-	-	-	8.4000	-	8.4000	8.4000	100.00
กระทรวงเกษตรและสหกรณ์	39.2495	14.0688	112.4324	4.9136	-	131.4148	92.1653	234.82
1. สำนักงานปลัดกระทรวงเกษตรและสหกรณ์	36.2000	4.0000	33.6000	-	-	37.6000	1.4000	3.87
โครงการ : โครงการสนับสนุนการจัดตั้ง Sectoral CERT ด้านการเกษตร	36.2000	4.0000	30.6000	-	-	34.6000	-1.6000	-4.42
โครงการ : โครงการพัฒนาระบบนิเวศด้านดิจิทัลเพื่อการเกษตร	-	-	3.0000	-	-	3.0000	3.0000	100.00
2. กรมปศุสัตว์	-	0.9990	-	-	-	0.9990	0.9990	100.00
โครงการ : โครงการพัฒนาทักษะดิจิทัลสำหรับบุคลากรภาครัฐเพื่อการขับเคลื่อนรัฐบาลดิจิทัล กรมปศุสัตว์	-	0.9990	-	-	-	0.9990	0.9990	100.00
3. กรมฝนหลวงและการบินเขตร	0.3403	-	-	-	-	-	-0.3403	-100.00
โครงการ : โครงการพัฒนาทักษะดิจิทัลสำหรับบุคลากรภาครัฐ เพื่อการขับเคลื่อนรัฐบาลดิจิทัล	0.3403	-	-	-	-	-	-0.3403	-100.00

หน่วย : ล้านบาท

กระทรวง หน่วยงาน โครงการ	ปี 2568						เพิ่ม/ลด จาก ปี 2568	
		งบดำเนินงาน	งบลงทุน	งบเงินอุดหนุน	งบรายจ่ายอื่น	รวม	จำนวน	ร้อยละ
4. กรมพัฒนาที่ดิน	-	-	73.9670	-	-	73.9670	73.9670	100.00
โครงการ : โครงการพัฒนาระบบดิจิทัลภาครัฐด้วยเทคโนโลยีปัญญาประดิษฐ์ (Artificial Intelligent :AI)	-	-	73.9670	-	-	73.9670	73.9670	100.00
5. กรมวิชาการเกษตร	-	5.7425	3.2201	-	-	8.9626	8.9626	100.00
โครงการ : โครงการพัฒนาศักยภาพการให้บริการของกรมวิชาการเกษตรผ่านระบบอิเล็กทรอนิกส์	-	5.7425	3.2201	-	-	8.9626	8.9626	100.00
6. กรมส่งเสริมการเกษตร	0.9945	0.5000	-	-	-	0.5000	-0.4945	-49.72
โครงการ : โครงการพัฒนากิจกรรมดิจิทัลสำหรับบุคลากรภาครัฐเพื่อการขับเคลื่อนรัฐบาลดิจิทัล	0.9945	0.5000	-	-	-	0.5000	-0.4945	-49.72
7. กรมหม่อนไหม	0.7198	-	-	-	-	-	-0.7198	-100.00
โครงการ : โครงการการพัฒนาทักษะดิจิทัลสำหรับบุคลากรภาครัฐเพื่อการขับเคลื่อนรัฐบาลดิจิทัล	0.7198	-	-	-	-	-	-0.7198	-100.00
8. สำนักงานมาตรฐานสินค้าเกษตรและอาหารแห่งชาติ	-	2.8273	-	-	-	2.8273	2.8273	100.00
โครงการ : โครงการการพัฒนาเทคโนโลยีสารสนเทศและการสื่อสาร	-	2.8273	-	-	-	2.8273	2.8273	100.00
9. สำนักงานเศรษฐกิจการเกษตร	-	-	1.6453	-	-	1.6453	1.6453	100.00
โครงการ : โครงการการจัดหาสิทธิการใช้ซอฟต์แวร์	-	-	1.6453	-	-	1.6453	1.6453	100.00
10. สถาบันวิจัยและพัฒนาพื้นที่สูง (องค์การมหาชน)	0.9949	-	-	4.9136	-	4.9136	3.9187	393.88
โครงการ : โครงการยกระดับความสามารถและสร้างความพร้อมของบุคลากรเพื่อส่งเสริมรัฐบาลดิจิทัล	0.9949	-	-	0.9988	-	0.9988	0.0039	0.39
โครงการ : โครงการจัดหาโปรแกรมลิขสิทธิ์เพื่อการปฏิบัติงาน	-	-	-	3.9148	-	3.9148	3.9148	100.00
กระทรวงคมนาคม	-	-	-	1.3770	-	1.3770	1.3770	100.00
1. สถาบันวิจัยและพัฒนาเทคโนโลยีระบบราง (องค์การมหาชน)	-	-	-	1.3770	-	1.3770	1.3770	100.00
โครงการ : โครงการเพิ่มประสิทธิภาพการบริหารจัดการงานตามภารกิจ สทร. ด้วยระบบคลาวด์ (RTRDA on Cloud)	-	-	-	1.3770	-	1.3770	1.3770	100.00
กระทรวงดิจิทัลเพื่อเศรษฐกิจและสังคม	2,800.7474	2,559.8784	297.8053	834.3706	-	3,692.0543	891.3069	31.82
1. สำนักงานปลัดกระทรวงดิจิทัลเพื่อเศรษฐกิจและสังคม	367.9516	179.7103	-	88.2800	-	267.9903	-99.9613	-27.17
โครงการ : โครงการยกระดับการเปลี่ยนผ่านสู่รัฐบาลดิจิทัลอย่างมีประสิทธิภาพ	92.5686	11.2462	-	-	-	11.2462	-81.3224	-87.85
โครงการ : โครงการสนับสนุนการพัฒนาเครื่องมือดิจิทัลกลางภาครัฐ	-	8.4723	-	-	-	8.4723	8.4723	100.00
โครงการ : โครงการบูรณาการความร่วมมือภาครัฐผ่านแพลตฟอร์มกลางเพื่อให้บริการ	275.3830	159.9918	-	88.2800	-	248.2718	-27.1112	-9.84
2. สำนักงานคณะกรรมการดิจิทัลเพื่อเศรษฐกิจและสังคมแห่งชาติ	2,085.8739	2,362.3575	293.2053	-	-	2,655.5628	569.6889	27.31
โครงการ : โครงการพัฒนาบริการโครงสร้างพื้นฐานและความมั่นคงปลอดภัยด้านดิจิทัล (Infrastructure and Security)	1,616.9866	2,264.2557	-	-	-	2,264.2557	647.2701	40.03
โครงการ : โครงการพัฒนาระบบคลาวด์กลางด้านสาธารณสุขของประเทศไทย	468.8883	98.1018	293.2053	-	-	391.3071	-77.5812	-16.55
3. สำนักงานสถิติแห่งชาติ	-	17.8106	4.6000	-	-	22.4106	22.4106	100.00
โครงการ : โครงการบูรณาการการใช้ซอฟต์แวร์และจ้างบำรุงรักษาอุปกรณ์เครือข่ายคอมพิวเตอร์	-	17.8106	-	-	-	17.8106	17.8106	100.00
โครงการ : โครงการเพิ่มประสิทธิภาพระบบบัญชีข้อมูลภาครัฐ (GD Catalog Smart Plus)	-	-	4.6000	-	-	4.6000	4.6000	100.00

หน่วย : ล้านบาท

กระทรวง หน่วยงาน โครงการ	ปี 2568						เพิ่ม/ลด จาก ปี 2568	
		งบดำเนินงาน	งบลงทุน	งบเงินอุดหนุน	งบรายจ่ายอื่น	รวม	จำนวน	ร้อยละ
<b>4. สำนักงานคณะกรรมการคุ้มครองข้อมูลส่วนบุคคล</b>	<b>62.5427</b>	-	-	<b>79.5986</b>	-	<b>79.5986</b>	<b>17.0559</b>	<b>27.27</b>
โครงการ : โครงการการพัฒนาทักษะดิจิทัลสำหรับบุคลากรภาครัฐเพื่อการขับเคลื่อนรัฐบาลดิจิทัล	-	-	-	0.2500	-	0.2500	0.2500	100.00
โครงการ : โครงการพัฒนาโครงสร้างพื้นฐานด้านเทคโนโลยีสารสนเทศเพื่อสนับสนุนการคุ้มครองข้อมูลส่วนบุคคล	62.5427	-	-	55.8900	-	55.8900	-6.6527	-10.64
โครงการ : โครงการระบบศูนย์ข้อมูลกฎหมายคุ้มครองข้อมูลส่วนบุคคลระดับสากลด้วยปัญญาประดิษฐ์เชิงสร้างสรรค์	-	-	-	23.4586	-	23.4586	23.4586	100.00
<b>5. สำนักงานพัฒนาธุรกรรมทางอิเล็กทรอนิกส์</b>	<b>170.2029</b>	-	-	<b>210.2001</b>	-	<b>210.2001</b>	<b>39.9972</b>	<b>23.50</b>
โครงการ : โครงการส่งเสริมและกำกับดูแล Digital ID ของประเทศ	46.6251	-	-	42.7377	-	42.7377	-3.8874	-8.34
โครงการ : โครงการให้คำปรึกษาและพัฒนาผู้ประกอบการเพื่อส่งเสริม AI & Digital Transformation แบบมุ่งเป้า	65.0872	-	-	95.4533	-	95.4533	30.3661	46.65
โครงการ : โครงการส่งเสริมการใช้งานปัญญาประดิษฐ์อย่างมีธรรมาภิบาล (AI Standard & Governance)	42.9354	-	-	54.9539	-	54.9539	12.0185	27.99
โครงการ : โครงการจัดหาและบำรุงรักษาระบบคลาวด์	15.5552	-	-	17.0552	-	17.0552	1.5000	9.64
<b>6. สำนักงานส่งเสริมเศรษฐกิจดิจิทัล</b>	<b>46.2037</b>	-	-	<b>251.3920</b>	-	<b>251.3920</b>	<b>205.1883</b>	<b>444.09</b>
โครงการ : โครงการส่งเสริมการประยุกต์ใช้เทคโนโลยีไอโอเพื่อพัฒนาเศรษฐกิจและสังคมไทย	38.0000	-	-	114.4000	-	114.4000	76.4000	201.05
โครงการ : โครงการเพิ่มประสิทธิภาพการบริการประชาชนผ่านระบบคลาวด์แบบเบ็ดเสร็จ	8.2037	-	-	33.0000	-	33.0000	24.7963	302.26
โครงการ : โครงการยกระดับโครงสร้างพื้นฐานคลาวด์เพื่อเมืองอัจฉริยะท้องถิ่น	-	-	-	103.9920	-	103.9920	103.9920	100.00
<b>7. สถาบันข้อมูลขนาดใหญ่ (องค์การมหาชน)</b>	<b>67.9726</b>	-	-	<b>204.8999</b>	-	<b>204.8999</b>	<b>136.9273</b>	<b>201.44</b>
โครงการ : โครงการแพลตฟอร์มข้อมูลสุขภาพทั่วประเทศ (Health-link)	19.8053	-	-	55.5516	-	55.5516	35.7463	180.49
โครงการ : โครงการแพลตฟอร์มข้อมูลขนาดใหญ่แห่งชาติ (D-II)	-	-	-	65.1736	-	65.1736	65.1736	100.00
โครงการ : โครงการบริหารจัดการระบบคลาวด์เพื่อการส่งเสริมการขับเคลื่อนการใช้ข้อมูลขนาดใหญ่	48.1673	-	-	84.1747	-	84.1747	36.0074	74.75
<b>กระทรวงทรัพยากรธรรมชาติและสิ่งแวดล้อม</b>	<b>24.2190</b>	<b>25.4844</b>	<b>9.6936</b>	<b>2.9400</b>	<b>68.4648</b>	<b>106.5828</b>	<b>82.3638</b>	<b>340.08</b>
<b>1. สำนักงานปลัดกระทรวงทรัพยากรธรรมชาติและสิ่งแวดล้อม</b>	<b>0.6144</b>	<b>16.7520</b>	-	-	<b>13.3979</b>	<b>30.1499</b>	<b>29.5355</b>	<b>4,807.21</b>
โครงการ : โครงการจัดทำฐานข้อมูลด้านทรัพยากรธรรมชาติและสิ่งแวดล้อม	-	-	-	-	13.0000	13.0000	13.0000	100.00
โครงการ : โครงการพัฒนาทักษะดิจิทัลสำหรับบุคลากรภาครัฐเพื่อการขับเคลื่อนรัฐบาลดิจิทัล	0.6144	-	-	-	0.3979	0.3979	-0.2165	-35.24
โครงการ : โครงการเช่าบริการระบบ Cloud Computing สำหรับระบบสารสนเทศ	-	16.7520	-	-	-	16.7520	16.7520	100.00
<b>2. กรมการเปลี่ยนแปลงสภาพภูมิอากาศและสิ่งแวดล้อม</b>	<b>22.5272</b>	-	-	-	<b>54.2988</b>	<b>54.2988</b>	<b>31.7716</b>	<b>141.04</b>
โครงการ : โครงการจัดทำระบบติดตามประเมินผล การปรับตัวต่อการเปลี่ยนแปลงสภาพภูมิอากาศ	22.5272	-	-	-	54.2988	54.2988	31.7716	141.04
<b>3. กรมทรัพยากรธรณี</b>	<b>0.6206</b>	<b>2.7219</b>	-	-	<b>0.7681</b>	<b>3.4900</b>	<b>2.8694</b>	<b>462.36</b>
โครงการ : โครงการการพัฒนาทักษะดิจิทัลสำหรับบุคลากรภาครัฐเพื่อการขับเคลื่อนรัฐบาลดิจิทัล	0.6206	-	-	-	0.7681	0.7681	0.1475	23.77
โครงการ : โครงการจัดการบริหารคลาวด์เพื่อใช้กับระบบสารสนเทศและระบบฐานข้อมูลเพื่อเพิ่มประสิทธิภาพการบริหารจัดการแร่ของกรมทรัพยากรธรณี	-	2.7219	-	-	-	2.7219	2.7219	100.00
<b>4. กรมป่าไม้</b>	-	-	<b>2.0374</b>	-	-	<b>2.0374</b>	<b>2.0374</b>	<b>100.00</b>
โครงการ : โครงการพัฒนาระบบเพื่อพัฒนาการบูรณาการข้อมูลภาครัฐในรูปแบบดิจิทัล	-	-	2.0374	-	-	2.0374	2.0374	100.00

หน่วย : ล้านบาท

กระทรวง หน่วยงาน โครงการ	ปี 2568						เพิ่ม/ลด จาก ปี 2568	
		งบดำเนินงาน	งบลงทุน	งบเงินอุดหนุน	งบรายจ่ายอื่น	รวม	จำนวน	ร้อยละ
<b>5. กรมอุทยานแห่งชาติ สัตว์ป่า และพันธุ์พืช</b>	<b>0.4568</b>	<b>1.5105</b>	<b>7.6562</b>	-	-	<b>9.1667</b>	<b>8.7099</b>	<b>1,906.72</b>
โครงการ : โครงการฝึกอบรมเพื่อเพิ่มขีดความสามารถบุคลากรภาครัฐให้พร้อมรองรับการเป็นรัฐบาลดิจิทัล (Digital Skills)	0.4568	0.3225	-	-	-	0.3225	-0.1343	-29.40
โครงการ : โครงการจัดการระบบคลาวด์เพื่อการบริหารจัดการทรัพยากรป่าไม้และสัตว์ป่า	-	1.1880	7.6562	-	-	8.8442	8.8442	100.00
<b>6. สำนักงานนโยบายและแผนทรัพยากรธรรมชาติและสิ่งแวดล้อม</b>	<b>-</b>	<b>4.5000</b>	<b>-</b>	<b>-</b>	<b>-</b>	<b>4.5000</b>	<b>4.5000</b>	<b>100.00</b>
โครงการ : โครงการยกระดับการเปลี่ยนผ่านดิจิทัลภาครัฐให้ยืดหยุ่น คล่องตัว เพื่อการบริหารงานอย่างมีประสิทธิภาพ	-	4.5000	-	-	-	4.5000	4.5000	100.00
<b>7. องค์การบริหารจัดการก๊าซเรือนกระจก (องค์การมหาชน)</b>	<b>-</b>	<b>-</b>	<b>-</b>	<b>2.9400</b>	<b>-</b>	<b>2.9400</b>	<b>2.9400</b>	<b>100.00</b>
โครงการ : โครงการยกระดับขีดความสามารถของหน่วยงานเพื่อเปลี่ยนผ่านสู่รัฐบาลดิจิทัล	-	-	-	2.9400	-	2.9400	2.9400	100.00
<b>กระทรวงพลังงาน</b>	<b>-</b>	<b>20.1047</b>	<b>16.6818</b>	<b>-</b>	<b>-</b>	<b>36.7865</b>	<b>36.7865</b>	<b>100.00</b>
<b>1. สำนักงานปลัดกระทรวงพลังงาน</b>	<b>-</b>	<b>19.0192</b>	<b>-</b>	<b>-</b>	<b>-</b>	<b>19.0192</b>	<b>19.0192</b>	<b>100.00</b>
โครงการ : โครงการพัฒนาศูนย์ปฏิบัติการด้านความมั่นคงปลอดภัยทางไซเบอร์ด้านพลังงาน	-	16.4500	-	-	-	16.4500	16.4500	100.00
โครงการ : โครงการพัฒนาระบบการทำงานรองรับรัฐบาลดิจิทัล	-	2.5692	-	-	-	2.5692	2.5692	100.00
<b>2. กรมเชื้อเพลิงธรรมชาติ</b>	<b>-</b>	<b>0.1247</b>	<b>0.8017</b>	<b>-</b>	<b>-</b>	<b>0.9264</b>	<b>0.9264</b>	<b>100.00</b>
โครงการ : โครงการยกระดับการเปลี่ยนผ่านสู่รัฐบาลดิจิทัล	-	0.1247	0.8017	-	-	0.9264	0.9264	100.00
<b>3. กรมธุรกิจพลังงาน</b>	<b>-</b>	<b>0.3302</b>	<b>-</b>	<b>-</b>	<b>-</b>	<b>0.3302</b>	<b>0.3302</b>	<b>100.00</b>
โครงการ : โครงการพัฒนาและเพิ่มประสิทธิภาพการดำเนินงานมุ่งสู่รัฐบาลดิจิทัล	-	0.3302	-	-	-	0.3302	0.3302	100.00
<b>4. กรมพัฒนาพลังงานทดแทนและอนุรักษ์พลังงาน</b>	<b>-</b>	<b>0.0840</b>	<b>15.8801</b>	<b>-</b>	<b>-</b>	<b>15.9641</b>	<b>15.9641</b>	<b>100.00</b>
โครงการ : โครงการเพิ่มประสิทธิภาพการดำเนินงานผ่านสิทธิการใช้งานซอฟต์แวร์	-	0.0840	-	-	-	0.0840	0.0840	100.00
โครงการ : โครงการพัฒนาและเพิ่มประสิทธิภาพการดำเนินงานด้านพลังงานมุ่งสู่รัฐบาลดิจิทัล	-	-	15.8801	-	-	15.8801	15.8801	100.00
<b>5. สำนักงานนโยบายและแผนพลังงาน</b>	<b>-</b>	<b>0.5466</b>	<b>-</b>	<b>-</b>	<b>-</b>	<b>0.5466</b>	<b>0.5466</b>	<b>100.00</b>
โครงการ : โครงการพัฒนาระบบการทำงานรองรับรัฐบาลดิจิทัล	-	0.5466	-	-	-	0.5466	0.5466	100.00
<b>กระทรวงพาณิชย์</b>	<b>8.8439</b>	<b>51.3307</b>	<b>44.4045</b>	<b>0.2723</b>	<b>0.6132</b>	<b>96.6207</b>	<b>87.7768</b>	<b>992.51</b>
<b>1. สำนักงานปลัดกระทรวงพาณิชย์</b>	<b>-</b>	<b>39.6869</b>	<b>-</b>	<b>-</b>	<b>0.5147</b>	<b>40.2016</b>	<b>40.2016</b>	<b>100.00</b>
โครงการ : โครงการพัฒนาบุคลากรภาครัฐเพื่อเพิ่มศักยภาพรองรับการเป็นรัฐบาลดิจิทัล	-	-	-	-	0.5147	0.5147	0.5147	100.00
โครงการ : โครงการบริหารจัดการระบบสารสนเทศและฐานข้อมูล (Cloud และ DR Site) และเข้าใช้บริการซอฟต์แวร์สำหรับการปฏิบัติงาน	-	39.6869	-	-	-	39.6869	39.6869	100.00
<b>2. กรมการค้าต่างประเทศ</b>	<b>0.3500</b>	<b>-</b>	<b>29.5395</b>	<b>-</b>	<b>-</b>	<b>29.5395</b>	<b>29.1895</b>	<b>8,339.86</b>
โครงการ : โครงการยกระดับความสามารถและสร้างความพร้อมของบุคลากรเพื่อรองรับการเป็นรัฐบาลดิจิทัล	0.3500	-	-	-	-	-	-0.3500	-100.00
โครงการ : โครงการยกระดับการให้บริการเพื่อเตรียมความพร้อมสู่การเป็นรัฐบาลดิจิทัล	-	-	12.3756	-	-	12.3756	12.3756	100.00
โครงการ : โครงการพัฒนาระบบข้อมูลด้านการค้าต่างประเทศด้วยปัญญาประดิษฐ์ (AI)	-	-	7.8777	-	-	7.8777	7.8777	100.00
โครงการ : โครงการยกระดับการให้บริการเพื่อเชื่อมโยงแพลตฟอร์มดิจิทัลกลาง	-	-	0.8450	-	-	0.8450	0.8450	100.00
โครงการ : โครงการยกระดับการให้บริการออกใบอนุญาตด้านการค้าต่างประเทศด้วยปัญญาประดิษฐ์ (AI)	-	-	8.4412	-	-	8.4412	8.4412	100.00

หน่วย : ล้านบาท

กระทรวง หน่วยงาน โครงการ	ปี 2568						เพิ่ม/ลด จาก ปี 2568	
		งบดำเนินงาน	งบลงทุน	งบเงินอุดหนุน	งบรายจ่ายอื่น	รวม	จำนวน	ร้อยละ
<b>3. กรมการค้าภายใน</b>	-	0.0900	-	-	-	0.0900	0.0900	100.00
โครงการ : โครงการเช่าบริการระบบคลาวด์	-	0.0900	-	-	-	0.0900	0.0900	100.00
<b>4. กรมเจรจาการค้าระหว่างประเทศ</b>	-	0.2747	-	-	-	0.2747	0.2747	100.00
โครงการ : โครงการสนับสนุนการบริหารงานด้วยเทคโนโลยีคลาวด์และซอฟต์แวร์ดิจิทัล	-	0.2747	-	-	-	0.2747	0.2747	100.00
<b>5. กรมทรัพย์สินทางปัญญา</b>	-	3.8000	-	-	-	3.8000	3.8000	100.00
โครงการ : โครงการบูรณาการขับเคลื่อนกรมทรัพย์สินทางปัญญาสู่รัฐบาลดิจิทัล	-	3.8000	-	-	-	3.8000	3.8000	100.00
<b>6. กรมส่งเสริมการค้าระหว่างประเทศ</b>	0.9939	2.0300	-	-	-	2.0300	1.0361	104.25
โครงการ : โครงการพัฒนากิจกรรมดิจิทัลสำหรับบุคลากรภาครัฐเพื่อการขับเคลื่อนรัฐบาลดิจิทัล	0.9939	-	-	-	-	-	-0.9939	-100.00
โครงการ : โครงการเช่าบริการคลาวด์เพื่อรองรับระบบสารสนเทศ	-	2.0300	-	-	-	2.0300	2.0300	100.00
<b>7. สำนักงานนโยบายและยุทธศาสตร์การค้า</b>	7.5000	5.4491	14.8650	-	0.0985	20.4126	12.9126	172.17
โครงการ : โครงการพัฒนาบริการข้อมูลเศรษฐกิจการค้าเชิงลึก	7.5000	5.4491	14.8650	-	-	20.3141	12.8141	170.85
โครงการ : โครงการพัฒนากิจกรรมดิจิทัลสำหรับบุคลากรภาครัฐเพื่อการขับเคลื่อนรัฐบาลดิจิทัล	-	-	-	-	0.0985	0.0985	0.0985	100.00
<b>8. สถาบันส่งเสริมศิลปหัตถกรรมไทย (องค์การมหาชน)</b>	-	-	-	0.2723	-	0.2723	0.2723	100.00
โครงการ : โครงการพัฒนากิจกรรมดิจิทัลสำหรับบุคลากรภาครัฐเพื่อการขับเคลื่อนรัฐบาลดิจิทัล	-	-	-	0.2723	-	0.2723	0.2723	100.00
<b>กระทรวงมหาดไทย</b>	180.3338	78.3929	336.7649	-	-	415.1578	234.8240	130.22
<b>1. กรมที่ดิน</b>	127.3338	0.8421	205.4000	-	-	206.2421	78.9083	61.97
โครงการ : โครงการการพัฒนาทักษะดิจิทัลสำหรับบุคลากรภาครัฐเพื่อการขับเคลื่อนรัฐบาลดิจิทัล	0.6138	0.8421	-	-	-	0.8421	0.2283	37.19
โครงการ : โครงการเพิ่มประสิทธิภาพศูนย์ควบคุมของระบบโครงข่ายการรังวัดด้วยดาวเทียมแบบจลน์เพื่อเป็นแพลตฟอร์มกลางภาครัฐในการให้บริการเชิงตำแหน่งของประเทศ	48.0000	-	-	-	-	-	-48.0000	-100.00
โครงการ : โครงการเพิ่มประสิทธิภาพการรักษาความมั่นคงปลอดภัยเพื่อบูรณาการข้อมูลภัยคุกคามทางไซเบอร์กับแพลตฟอร์มกลางสำนักงานคณะกรรมการการรักษาความมั่นคงปลอดภัยไซเบอร์แห่งชาติ	78.7200	-	-	-	-	-	-78.7200	-100.00
โครงการ : โครงการเพิ่มประสิทธิภาพแพลตฟอร์มกลางภาครัฐในการให้บริการเชิงตำแหน่งของประเทศ	-	-	205.4000	-	-	205.4000	205.4000	100.00
<b>2. กรมส่งเสริมการปกครองท้องถิ่น</b>	53.0000	77.5508	131.3649	-	-	208.9157	155.9157	294.18
โครงการ : โครงการสร้างเครื่องมือและแพลตฟอร์มกลาง	53.0000	-	-	-	-	-	-53.0000	-100.00
โครงการ : โครงการจัดทำโครงสร้างพื้นฐานเพื่อรองรับการให้บริการแก่หน่วยงานภาครัฐ	-	-	56.3050	-	-	56.3050	56.3050	100.00
โครงการ : โครงการผลักดันหน่วยงานภาครัฐให้ระดับบริการและการดำเนินงานตามนโยบาย Cloud First	-	77.5508	75.0599	-	-	152.6107	152.6107	100.00
<b>กระทรวงยุติธรรม</b>	33.1067	21.0174	52.0289	2.1506	0.8741	76.0710	42.9643	129.78
<b>1. สำนักงานปลัดกระทรวงยุติธรรม</b>	1.0000	16.7690	-	-	0.8741	17.6431	16.6431	1,664.31
โครงการ : โครงการการยกระดับทักษะบุคลากรภาครัฐเพื่อตอบสนองความต้องการของประเทศ	1.0000	-	-	-	0.8741	0.8741	-0.1259	-12.59
โครงการ : โครงการสนับสนุนการดำเนินงานตามนโยบายการใช้คลาวด์เป็นหลัก (Cloud First Policy)	-	16.7690	-	-	-	16.7690	16.7690	100.00

หน่วย : ล้านบาท

กระทรวง หน่วยงาน โครงการ	ปี 2568						เพิ่ม/ลด จาก ปี 2568	
		งบดำเนินงาน	งบลงทุน	งบเงินอุดหนุน	งบรายจ่ายอื่น	รวม	จำนวน	ร้อยละ
<b>2. กรมคุมประพฤติ</b>	-	0.9992	2.5289	-	-	3.5281	3.5281	100.00
โครงการ : โครงการพัฒนาศักยภาพดิจิทัลสำหรับบุคลากรภาครัฐเพื่อการขับเคลื่อนรัฐบาลดิจิทัล	-	0.9992	-	-	-	0.9992	0.9992	100.00
โครงการ : โครงการเพิ่มประสิทธิภาพบริการดิจิทัลภาครัฐ	-	-	2.5289	-	-	2.5289	2.5289	100.00
<b>3. กรมบังคับคดี</b>	0.2889	0.2889	-	-	-	0.2889	-	-
โครงการ : โครงการยกระดับความสามารถและสร้างความพร้อมของบุคลากรเพื่อรองรับการเป็นรัฐบาลดิจิทัล	0.2889	0.2889	-	-	-	0.2889	-	-
<b>4. กรมราชทัณฑ์</b>	0.7695	0.6560	-	-	-	0.6560	-0.1135	-14.75
โครงการ : โครงการพัฒนาศักยภาพดิจิทัลสำหรับบุคลากรภาครัฐเพื่อการขับเคลื่อนรัฐบาลดิจิทัล	0.7695	0.6560	-	-	-	0.6560	-0.1135	-14.75
<b>5. กรมสอบสวนคดีพิเศษ</b>	-	1.3046	49.5000	-	-	50.8046	50.8046	100.00
โครงการ : โครงการเพิ่มประสิทธิภาพการสอบสวนคดีพิเศษและบำรุงรักษาระบบสารสนเทศ กรมสอบสวนคดีพิเศษ	-	1.3046	49.5000	-	-	50.8046	50.8046	100.00
<b>6. สำนักงานกิจการยุติธรรม</b>	31.0483	-	-	-	-	-	-31.0483	-100.00
โครงการ : โครงการพัฒนาระบบฐานการยุติธรรมตามแผนพัฒนารัฐบาลดิจิทัลของประเทศไทย	31.0483	-	-	-	-	-	-31.0483	-100.00
<b>7. สำนักงานคณะกรรมการป้องกันและปราบปรามยาเสพติด</b>	-	0.9997	-	-	-	0.9997	0.9997	100.00
โครงการ : โครงการพัฒนาศักยภาพดิจิทัลสำหรับบุคลากรภาครัฐเพื่อการขับเคลื่อนรัฐบาลดิจิทัล	-	0.9997	-	-	-	0.9997	0.9997	100.00
<b>8. สถาบันเพื่อการยุติธรรมแห่งประเทศไทย (องค์การมหาชน)</b>	-	-	-	2.1506	-	2.1506	2.1506	100.00
โครงการ : โครงการพัฒนาศักยภาพดิจิทัลสำหรับบุคลากรภาครัฐเพื่อการขับเคลื่อนรัฐบาลดิจิทัล	-	-	-	0.6050	-	0.6050	0.6050	100.00
โครงการ : โครงการจัดหาบริการคลาวด์เพื่อใช้เพิ่มประสิทธิภาพในการทำงานของสถาบันเพื่อการยุติธรรมแห่งประเทศไทย	-	-	-	1.5456	-	1.5456	1.5456	100.00
<b>กระทรวงแรงงาน</b>	0.6082	0.9918	75.5776	-	-	76.5694	75.9612	12,489.51
<b>1. สำนักงานปลัดกระทรวงแรงงาน</b>	0.6082	0.9918	-	-	-	0.9918	0.3836	63.07
โครงการ : โครงการยกระดับการให้บริการด้านแรงงานเพื่อขับเคลื่อนรัฐบาลดิจิทัล	0.6082	0.9918	-	-	-	0.9918	0.3836	63.07
<b>2. กรมการจัดหางาน</b>	-	-	0.9990	-	-	0.9990	0.9990	100.00
โครงการ : โครงการพัฒนาการเชื่อมโยงระบบบริการประชาชนกับระบบศูนย์กลางบริการภาครัฐเพื่อภาคธุรกิจ (Biz Portal)	-	-	0.4995	-	-	0.4995	0.4995	100.00
โครงการ : โครงการพัฒนาการเชื่อมโยงระบบบริการประชาชนกับระบบพอร์ทัลกลางเพื่อประชาชน (Citizen Portal)	-	-	0.4995	-	-	0.4995	0.4995	100.00
<b>3. กรมพัฒนาฝีมือแรงงาน</b>	-	-	74.5786	-	-	74.5786	74.5786	100.00
โครงการ : โครงการพัฒนาระบบบริหารจัดการกลางด้วยปัญญาประดิษฐ์	-	-	74.5786	-	-	74.5786	74.5786	100.00
<b>กระทรวงวัฒนธรรม</b>	17.9987	-	-	35.3992	4.8297	40.2289	22.2302	123.51
<b>1. สำนักงานปลัดกระทรวงวัฒนธรรม</b>	0.9993	-	-	-	4.8297	4.8297	3.8304	383.31
โครงการ : โครงการพัฒนาศักยภาพดิจิทัลสำหรับบุคลากรภาครัฐเพื่อการขับเคลื่อนรัฐบาลดิจิทัล	0.9993	-	-	-	0.9997	0.9997	0.0004	0.04
โครงการ : โครงการแพลตฟอร์มหรือเครื่องมือดิจิทัลภาครัฐ	-	-	-	-	3.8300	3.8300	3.8300	100.00
<b>2. ศูนย์คุณธรรม (องค์การมหาชน)</b>	16.9994	-	-	28.8996	-	28.8996	11.9002	70.00
โครงการ : โครงการพัฒนาระบบศูนย์กลางข้อมูลสารสนเทศด้านคุณธรรม	14.0427	-	-	14.5725	-	14.5725	0.5298	3.77
โครงการ : โครงการพัฒนาศักยภาพดิจิทัลสำหรับบุคลากรภาครัฐเพื่อการขับเคลื่อนรัฐบาล	0.4167	-	-	0.1837	-	0.1837	-0.2330	-55.92

หน่วย : ล้านบาท

กระทรวง หน่วยงาน โครงการ	ปี 2568						เพิ่ม/ลด จาก ปี 2568	
		งบดำเนินงาน	งบลงทุน	งบเงินอุดหนุน	งบรายจ่ายอื่น	รวม	จำนวน	ร้อยละ
โครงการ : โครงการพัฒนาระบบสร้างเสริมคุณธรรม ในโลกเสมือน (Moral Verse)	-	-	-	11.3132	-	11.3132	11.3132	100.00
โครงการ : โครงการจัดหาและบำรุงรักษาบริการคลาวด์ ที่ให้บริการระบบสารสนเทศต่าง ๆ ของศูนย์คุณธรรม	2.5400	-	-	2.8302	-	2.8302	0.2902	11.43
<b>3. ศูนย์มานุษยวิทยาสิรินธร (องค์การมหาชน)</b>	-	-	-	<b>6.4996</b>	-	<b>6.4996</b>	<b>6.4996</b>	<b>100.00</b>
โครงการ : โครงการพัฒนาทักษะดิจิทัลสำหรับบุคลากร	-	-	-	0.2674	-	0.2674	0.2674	100.00
โครงการ : โครงการจัดหาและบำรุงรักษาบริการคลาวด์	-	-	-	6.2322	-	6.2322	6.2322	100.00
<b>กระทรวงศึกษาธิการ</b>	-	<b>457.5750</b>	-	-	-	<b>457.5750</b>	<b>457.5750</b>	<b>100.00</b>
<b>1. สำนักงานปลัดกระทรวงศึกษาธิการ</b>	-	<b>13.5750</b>	-	-	-	<b>13.5750</b>	<b>13.5750</b>	<b>100.00</b>
โครงการ : โครงการจัดหาระบบโครงสร้างพื้นฐาน ทางเทคโนโลยีเพื่อการบริหารงานบุคคลของข้าราชการครู และบุคลากรทางการศึกษารูปแบบดิจิทัล	-	13.5750	-	-	-	13.5750	13.5750	100.00
<b>2. สำนักงานคณะกรรมการการศึกษาระดับพื้นฐาน</b>	-	<b>444.0000</b>	-	-	-	<b>444.0000</b>	<b>444.0000</b>	<b>100.00</b>
โครงการ : โครงการจัดหาระบบประมวลผลแบบคลาวด์ เพื่อการศึกษาขั้นพื้นฐาน	-	444.0000	-	-	-	444.0000	444.0000	100.00
<b>กระทรวงสาธารณสุข</b>	<b>78.4377</b>	<b>185.0304</b>	<b>72.4972</b>	<b>34.9240</b>	-	<b>292.4516</b>	<b>214.0139</b>	<b>272.85</b>
<b>1. สำนักงานปลัดกระทรวงสาธารณสุข</b>	<b>76.6906</b>	<b>167.6852</b>	<b>61.5979</b>	-	-	<b>229.2831</b>	<b>152.5925</b>	<b>198.97</b>
โครงการ : โครงการสนับสนุนการจัดตั้ง Sectoral CERT ด้านสาธารณสุข	76.6906	31.5952	-	-	-	31.5952	-45.0954	-58.80
โครงการ : โครงการพัฒนาระบบคลาวด์ภาครัฐสามารถ ดำเนินโครงการได้ตามแผนงานที่กำหนดและเป็นไปตาม นโยบาย Cloud First	-	136.0900	-	-	-	136.0900	136.0900	100.00
โครงการ : โครงการการพัฒนาแบบ Artificial Intelligence (AI) ของหน่วยงานเป็นไปตามแผนงาน ที่กำหนดและสามารถสนับสนุนการทำงานของหน่วยงาน ภาครัฐได้อย่างมีประสิทธิภาพ	-	-	61.5979	-	-	61.5979	61.5979	100.00
<b>2. กรมการแพทย์แผนไทยและการแพทย์ทางเลือก</b>	-	<b>0.6000</b>	<b>10.8993</b>	-	-	<b>11.4993</b>	<b>11.4993</b>	<b>100.00</b>
โครงการ : โครงการพัฒนาแพลตฟอร์มดิจิทัลกลาง ด้านการแพทย์แผนไทยและการแพทย์ทางเลือก ด้วยเทคโนโลยีปัญญาประดิษฐ์	-	0.6000	10.8993	-	-	11.4993	11.4993	100.00
<b>3. กรมควบคุมโรค</b>	-	<b>14.3998</b>	-	-	-	<b>14.3998</b>	<b>14.3998</b>	<b>100.00</b>
โครงการ : โครงการการผลักดันหน่วยงานภาครัฐ ให้มีระดับบริการและการดำเนินงานตามนโยบาย Cloud First	-	13.4000	-	-	-	13.4000	13.4000	100.00
โครงการ : โครงการยกระดับทักษะบุคลากรภาครัฐ เพื่อตอบสนองความต้องการของประเทศ	-	0.9998	-	-	-	0.9998	0.9998	100.00
<b>4. กรมสุขภาพจิต</b>	-	<b>2.3454</b>	-	-	-	<b>2.3454</b>	<b>2.3454</b>	<b>100.00</b>
โครงการ : โครงการพัฒนาระบบดิจิทัลเพื่อสนับสนุน งานสุขภาพจิตและจิตเวช	-	2.3454	-	-	-	2.3454	2.3454	100.00
<b>5. สถาบันการแพทย์ฉุกเฉินแห่งชาติ</b>	-	-	-	<b>15.5349</b>	-	<b>15.5349</b>	<b>15.5349</b>	<b>100.00</b>
โครงการ : โครงการพัฒนาระบบเทคโนโลยีดิจิทัลเพื่อพัฒนา ด้านการแพทย์ฉุกเฉิน	-	-	-	7.9330	-	7.9330	7.9330	100.00
โครงการ : โครงการพัฒนาระบบงานดิจิทัลเพื่อเพิ่ม ประสิทธิภาพการทำงานโดยใช้ปัญญาประดิษฐ์	-	-	-	7.6019	-	7.6019	7.6019	100.00
<b>6. สถาบันรับรองคุณภาพสถานพยาบาล (องค์การมหาชน)</b>	<b>1.7471</b>	-	-	<b>19.3891</b>	-	<b>19.3891</b>	<b>17.6420</b>	<b>1,009.79</b>
โครงการ : โครงการพัฒนาคุณภาพและความปลอดภัย ของระบบเทคโนโลยีสารสนเทศโรงพยาบาลรัฐ	1.5863	-	-	11.3731	-	11.3731	9.8068	626.11
โครงการ : โครงการยกระดับความสามารถและสร้าง ความพร้อมของบุคลากรเพื่อส่งเสริมรัฐบาลดิจิทัล	0.1808	-	-	0.1760	-	0.1760	-0.0048	-2.65

หน่วย : ล้านบาท

กระทรวง หน่วยงาน โครงการ	ปี 2568						เพิ่ม/ลด จาก ปี 2568	
		งบดำเนินงาน	งบลงทุน	งบเงินอุดหนุน	งบรายจ่ายอื่น	รวม	จำนวน	ร้อยละ
โครงการ : โครงการเพิ่มประสิทธิภาพระบบคลาวด์ของสถาบันรับรองคุณภาพสถานพยาบาล	-	-	-	3.8400	-	3.8400	3.8400	100.00
โครงการ : โครงการยกระดับระบบงานและเรียนรู้เพื่อความปลอดภัยของผู้ป่วยด้วยเทคโนโลยีปัญญาประดิษฐ์	-	-	-	4.0000	-	4.0000	4.0000	100.00
<b>กระทรวงอุตสาหกรรม</b>	<b>1.3269</b>	<b>25.0000</b>	<b>111.9172</b>	<b>-</b>	<b>2.8102</b>	<b>139.7274</b>	<b>138.4005</b>	<b>10,430.36</b>
<b>1. สำนักงานปลัดกระทรวงอุตสาหกรรม</b>	<b>0.5000</b>	<b>25.0000</b>	<b>20.0000</b>	<b>-</b>	<b>0.4275</b>	<b>45.4275</b>	<b>44.9275</b>	<b>8,985.50</b>
โครงการ : โครงการการพัฒนาทักษะดิจิทัลสำหรับบุคลากรภาครัฐเพื่อการขับเคลื่อนรัฐบาลดิจิทัล	0.5000	-	-	-	0.4275	0.4275	-0.0725	-14.50
โครงการ : โครงการจัดหาระบบคลาวด์เพื่อรองรับการปฏิบัติงานของกระทรวงอุตสาหกรรม	-	25.0000	-	-	-	25.0000	25.0000	100.00
โครงการ : โครงการพัฒนาระบบอัจฉริยะเพื่อการให้บริการแก่ผู้ประกอบการภาคอุตสาหกรรม	-	-	20.0000	-	-	20.0000	20.0000	100.00
<b>2. กรมโรงงานอุตสาหกรรม</b>	<b>0.6231</b>	<b>-</b>	<b>49.5862</b>	<b>-</b>	<b>0.5106</b>	<b>50.0968</b>	<b>49.4737</b>	<b>7,939.93</b>
โครงการ : โครงการพัฒนาประสิทธิภาพการบริหารจัดการภาครัฐภายใต้แผนดิจิทัล	0.6231	-	49.5862	-	0.5106	50.0968	49.4737	7,939.93
<b>3. กรมส่งเสริมอุตสาหกรรม</b>	<b>-</b>	<b>-</b>	<b>-</b>	<b>-</b>	<b>0.9961</b>	<b>0.9961</b>	<b>0.9961</b>	<b>100.00</b>
โครงการ : โครงการพัฒนาทักษะดิจิทัลสำหรับบุคลากรภาครัฐเพื่อการขับเคลื่อนรัฐบาลดิจิทัล	-	-	-	-	0.9961	0.9961	0.9961	100.00
<b>4. สำนักงานคณะกรรมการอ้อยและน้ำตาลทราย</b>	<b>-</b>	<b>-</b>	<b>-</b>	<b>-</b>	<b>0.3704</b>	<b>0.3704</b>	<b>0.3704</b>	<b>100.00</b>
โครงการ : โครงการพัฒนาทักษะดิจิทัลสำหรับบุคลากรภาครัฐเพื่อการขับเคลื่อนรัฐบาลดิจิทัล	-	-	-	-	0.3704	0.3704	0.3704	100.00
<b>5. สำนักงานมาตรฐานผลิตภัณฑ์อุตสาหกรรม</b>	<b>0.2038</b>	<b>-</b>	<b>42.3310</b>	<b>-</b>	<b>0.2762</b>	<b>42.6072</b>	<b>42.4034</b>	<b>20,806.38</b>
โครงการ : โครงการพัฒนาทักษะดิจิทัลสำหรับบุคลากรภาครัฐเพื่อการขับเคลื่อนรัฐบาลดิจิทัล	0.2038	-	-	-	0.2762	0.2762	0.0724	35.53
โครงการ : โครงการเพิ่มประสิทธิภาพบริการดิจิทัลภาครัฐโดยใช้เทคโนโลยีปัญญาประดิษฐ์ (Artificial Intelligent : AI)	-	-	42.3310	-	-	42.3310	42.3310	100.00
<b>6. สำนักงานเศรษฐกิจอุตสาหกรรม</b>	<b>-</b>	<b>-</b>	<b>-</b>	<b>-</b>	<b>0.2294</b>	<b>0.2294</b>	<b>0.2294</b>	<b>100.00</b>
โครงการ : โครงการพัฒนาทักษะดิจิทัลสำหรับบุคลากรภาครัฐเพื่อการขับเคลื่อนรัฐบาลดิจิทัล	-	-	-	-	0.2294	0.2294	0.2294	100.00
<b>ส่วนราชการไม่สังกัดสำนักนายกรัฐมนตรี กระทรวง หรือทบวง และหน่วยงานภายใต้การควบคุมดูแลของนายกรัฐมนตรี</b>	<b>0.2966</b>	<b>6.7115</b>	<b>11.7583</b>	<b>19.3193</b>	<b>-</b>	<b>37.7891</b>	<b>37.4925</b>	<b>12,640.76</b>
<b>1. สำนักงานคณะกรรมการป้องกันและปราบปรามการทุจริตในภาครัฐ</b>	<b>0.2966</b>	<b>0.3776</b>	<b>-</b>	<b>-</b>	<b>-</b>	<b>0.3776</b>	<b>0.0810</b>	<b>27.31</b>
โครงการ : โครงการพัฒนาทักษะดิจิทัลสำหรับบุคลากรภาครัฐเพื่อการขับเคลื่อนรัฐบาลดิจิทัล	0.2966	0.3776	-	-	-	0.3776	0.0810	27.31
<b>2. สำนักงานป้องกันและปราบปรามการฟอกเงิน</b>	<b>-</b>	<b>6.3339</b>	<b>11.7583</b>	<b>-</b>	<b>-</b>	<b>18.0922</b>	<b>18.0922</b>	<b>100.00</b>
โครงการ : ระบบผู้เชี่ยวชาญปัญญาประดิษฐ์สนับสนุนภารกิจป้องกันและปราบปรามการฟอกเงิน และการต่อต้านการสนับสนุนทางการเงินแก่การก่อการร้าย (AML/CFT) อัจฉริยะ	-	-	11.7583	-	-	11.7583	11.7583	100.00
โครงการ : โครงการจัดหาบริการคลาวด์สำหรับระบบสารสนเทศของสำนักงานป้องกันและปราบปรามการฟอกเงิน	-	6.3339	-	-	-	6.3339	6.3339	100.00

หน่วย : ล้านบาท

กระทรวง หน่วยงาน โครงการ	ปี 2568						เพิ่ม/ลด จาก ปี 2568	
		งบดำเนินงาน	งบลงทุน	งบเงินอุดหนุน	งบรายจ่ายอื่น	รวม	จำนวน	ร้อยละ
<b>3. สำนักงานคณะกรรมการนโยบายเขตพัฒนาพิเศษภาคตะวันออก</b>	-	-	-	19.3193	-	19.3193	19.3193	100.00
โครงการ : โครงการการพัฒนาเครื่องมือปัญญาประดิษฐ์สำหรับการพิจารณาเอกสารขออนุมัติ อนุญาตกฎหมายควบคุมอาคาร ตามมาตรา 43 พ.ร.บ. อีอีซี	-	-	-	4.0000	-	4.0000	4.0000	100.00
โครงการ : โครงการจัดหาและบำรุงรักษาบริการคลาวด์เพื่อให้บริการของ สกพอ.	-	-	-	15.3193	-	15.3193	15.3193	100.00
<b>รัฐวิสาหกิจ</b>	<b>0.3490</b>	-	-	<b>0.5012</b>	-	<b>0.5012</b>	<b>0.1522</b>	<b>43.61</b>
<b>1. องค์การสวนพฤกษศาสตร์</b>	<b>0.3490</b>	-	-	<b>0.5012</b>	-	<b>0.5012</b>	<b>0.1522</b>	<b>43.61</b>
โครงการ : โครงการพัฒนาทักษะดิจิทัลของบุคลากรองค์การสวนพฤกษศาสตร์สู่มาตรฐานการบริการสวนพฤกษศาสตร์สากล	0.3490	-	-	0.5012	-	0.5012	0.1522	43.61
<b>หน่วยงานของรัฐสภา</b>	-	-	-	<b>12.7841</b>	-	<b>12.7841</b>	<b>12.7841</b>	<b>100.00</b>
<b>1. สถาบันพระปกเกล้า</b>	-	-	-	<b>0.2675</b>	-	<b>0.2675</b>	<b>0.2675</b>	<b>100.00</b>
โครงการ : โครงการฝึกอบรมเพื่อการพัฒนารัฐบาลดิจิทัลสำหรับบุคลากรไอที และผู้ปฏิบัติงานด้านดิจิทัลหน่วยงานของรัฐ	-	-	-	0.2675	-	0.2675	0.2675	100.00
<b>2. สำนักงานเลขาธิการสภาผู้แทนราษฎร</b>	-	-	-	<b>12.5166</b>	-	<b>12.5166</b>	<b>12.5166</b>	<b>100.00</b>
โครงการ : โครงการพัฒนารัฐบาลดิจิทัลและทักษะดิจิทัลสำหรับบุคลากรภาครัฐ	-	-	-	12.5166	-	12.5166	12.5166	100.00
<b>หน่วยงานอื่นของรัฐ</b>	-	-	-	<b>13.6807</b>	-	<b>13.6807</b>	<b>13.6807</b>	<b>100.00</b>
<b>1. สำนักงานคณะกรรมการการแข่งขันทางการค้า</b>	-	-	-	<b>13.6807</b>	-	<b>13.6807</b>	<b>13.6807</b>	<b>100.00</b>
โครงการ : โครงการบูรณาการรัฐบาลดิจิทัล	-	-	-	13.6807	-	13.6807	13.6807	100.00

## 7. เป้าหมายและตัวชี้วัด แนวทางการดำเนินงานและตัวชี้วัด จำแนกตามกระทรวง - หน่วยงาน - โครงการ - กิจกรรมและตัวชี้วัด

หน่วย : ล้านบาท

เป้าหมายและตัวชี้วัด - แนวทางการดำเนินงานและตัวชี้วัด กระทรวง - หน่วยงาน - โครงการ - กิจกรรมและตัวชี้วัด	หน่วยนับ	ปี 2568		ปี 2569		งบประมาณ เพิ่ม/ลด	
		เป้าหมาย จำนวน	งบประมาณ	เป้าหมาย จำนวน	งบประมาณ	จำนวน	ร้อยละ
รวมทั้งสิ้น			4,250.7828		6,921.6967	2,670.9139	62.83
เป้าหมายที่ 1 : ยกระดับการเปลี่ยนผ่านดิจิทัลภาครัฐ ให้ยืดหยุ่น คล่องตัว เพื่อการบริหารงานอย่างมีประสิทธิภาพ (Digital Government Transformation)			2,959.1572		5,005.9152	2,046.7580	69.17
ตัวชี้วัดที่ 1 : หน่วยงานภาครัฐมีการนำแผนนโยบาย และหลักปฏิบัติ กระบวนการพัฒนาด้วยข้อมูลตามกรอบ ประเมินระดับความพร้อมรัฐบาลดิจิทัลรวมถึง การปฏิบัติงานด้านดิจิทัล ไม่น้อยกว่าร้อยละ 50 (หน่วยงานใหม่) ร้อยละ 70 (หน่วยงานที่ขอรับ การจัดสรรงบประมาณตั้งแต่ 2 ปีขึ้นไป)	ร้อยละ	100		100			
ตัวชี้วัดที่ 2 : ความก้าวหน้าในการพัฒนาโครงสร้าง พื้นฐานกลางภาครัฐไม่น้อยกว่าร้อยละ 80 ตามแผน พัฒนารัฐบาลดิจิทัลในยุทธศาสตร์ที่เกี่ยวข้อง กับโครงสร้างพื้นฐานกลาง	ร้อยละ	100		100			
ตัวชี้วัดที่ 3 : ความสำเร็จที่หน่วยงานรัฐปรับเปลี่ยน ระบบงานคอมพิวเตอร์ที่ติดตั้งระบบภายในหน่วยงานขึ้นสู่ ระบบคลาวด์ที่มีมาตรฐานตามบัญชีบริการคลาวด์ภาครัฐได้ ไม่น้อยกว่า ร้อยละ 80	ร้อยละ	-		100			
แนวทางการดำเนินงานที่ 1.1 : การเตรียมความพร้อม พื้นฐานที่จำเป็น (Fundamental) เพื่อนำไปสู่ การตอบโจทย์ความต้องการด้านดิจิทัลของประเทศ อย่างยั่งยืน			26.9845		34.0816	7.0971	26.30
ตัวชี้วัดที่ 1 : หน่วยงานภาครัฐมีบุคลากรที่ผ่านการ อบรมตามหลักสูตรที่กำหนดพร้อมทั้งได้รับ ใบประกาศนียบัตรรับรองผ่านการอบรมหลักสูตร ร้อยละ 90	ร้อยละ	100		100			
1. สำนักงานรัฐมนตรี			10.6114		11.0316	0.4202	3.96
1.1 กรมประชาสัมพันธ์			-		0.9617	0.9617	100.00
โครงการที่ 1 : โครงการยกระดับการเปลี่ยนผ่าน ดิจิทัลภาครัฐ การบูรณาการข้อมูลภาครัฐ และบริการดิจิทัลภาครัฐ			-		0.9617	0.9617	100.00
กิจกรรม พัฒนาศักยภาพดิจิทัลสำหรับบุคลากร ภาครัฐเพื่อการขับเคลื่อนรัฐบาลดิจิทัล			-		0.9617	0.9617	100.00
ตัวชี้วัดกิจกรรม บุคลากรกรมประชาสัมพันธ์ที่ผ่าน การอบรมตามหลักสูตรที่กำหนดพร้อมทั้งได้ ประกาศนียบัตรจากหลักสูตรที่เข้าร่วมอบรม ไม่น้อยกว่าร้อยละ ของจำนวนบุคลากร ที่ส่งเข้ารับการอบรม	ร้อยละ	-		80			

หน่วย : ล้านบาท

เป้าหมายและตัวชี้วัด - แนวทางการดำเนินงานและตัวชี้วัด กระทรวง - หน่วยงาน - โครงการ - กิจกรรมและตัวชี้วัด	หน่วยนับ	ปี 2568		ปี 2569		งบประมาณ เพิ่ม/ลด	
		เป้าหมาย จำนวน	งบประมาณ	เป้าหมาย จำนวน	งบประมาณ	จำนวน	ร้อยละ
1.2 สำนักงานประมาณ			-		0.2605	0.2605	100.00
โครงการที่ 1 : โครงการพัฒนาทักษะดิจิทัลสำหรับบุคลากรภาครัฐเพื่อการขับเคลื่อนรัฐบาลดิจิทัล			-		0.2605	0.2605	100.00
กิจกรรม พัฒนาทักษะดิจิทัลสำหรับบุคลากรภาครัฐเพื่อขับเคลื่อนรัฐบาลดิจิทัล			-		0.2605	0.2605	100.00
ตัวชี้วัดกิจกรรม จำนวนบุคลากรที่เข้าร่วมอบรมหลักสูตรด้านเทคโนโลยีดิจิทัลที่สอดคล้องกับทิศทางการพัฒนารัฐบาลดิจิทัล ไม่น้อยกว่า	คน	-		20			
ตัวชี้วัดกิจกรรม จำนวนบุคลากรที่เข้าร่วมผ่านการอบรมตามหลักสูตรที่กำหนด พร้อมทั้งได้รับใบประกาศนียบัตรรับรอง ไม่น้อยกว่า	ร้อยละ	-		90			
1.3 สำนักงานขับเคลื่อนการปฏิรูปประเทศ ยุทธศาสตร์ชาติ และการสร้างความสามัคคีปรองดอง			-		0.1152	0.1152	100.00
โครงการที่ 1 : โครงการยกระดับทักษะดิจิทัลสำหรับสนับสนุนบุคลากรสำนักงาน ป.ย.ป.			-		0.1152	0.1152	100.00
กิจกรรม การยกระดับทักษะดิจิทัลของบุคลากร			-		0.1152	0.1152	100.00
ตัวชี้วัดกิจกรรม ผู้เข้ารับการอบรมที่ผ่านการอบรมและได้ประกาศนียบัตรจากหลักสูตรที่เข้าร่วมอบรม	ร้อยละ	-		90			
ตัวชี้วัดกิจกรรม ความสำเร็จของการดำเนินโครงการได้ตามแผนที่กำหนด	ร้อยละ	-		90			
1.4 สำนักงานคณะกรรมการการคุ้มครองผู้บริโภค			-		0.3211	0.3211	100.00
โครงการที่ 1 : โครงการการยกระดับทักษะบุคลากรภาครัฐเพื่อตอบโจทยความต้องการของประเทศ			-		0.3211	0.3211	100.00
กิจกรรม การพัฒนาทักษะดิจิทัลของบุคลากรภาครัฐเพื่อการขับเคลื่อนรัฐบาลดิจิทัล			-		0.3211	0.3211	100.00
ตัวชี้วัดกิจกรรม บุคลากรของหน่วยงานได้รับการอบรม	ร้อยละ	-		90			
1.5 สำนักงานคณะกรรมการพัฒนาระบบราชการ			0.8460		0.9962	0.1502	17.75
โครงการที่ 1 : โครงการพัฒนาทักษะดิจิทัลสำหรับบุคลากรภาครัฐเพื่อการขับเคลื่อนรัฐบาลดิจิทัล			0.8460		0.9962	0.1502	17.75
กิจกรรม การอบรมหลักสูตรดิจิทัลที่สำคัญซึ่งกำหนดโดยสำนักงานพัฒนารัฐบาลดิจิทัล (องค์การมหาชน)			0.8460		0.9962	0.1502	17.75
ตัวชี้วัดกิจกรรม ร้อยละของบุคลากรของสำนักงาน ก.พ.ร. ได้รับการยกระดับทักษะดิจิทัลด้วยหลักสูตรที่กำหนดโดยสำนักงานพัฒนารัฐบาลดิจิทัล (องค์การมหาชน) ไม่น้อยกว่า	ร้อยละ	70		80			

หน่วย : ล้านบาท

เป้าหมายและตัวชี้วัด - แนวทางการดำเนินงานและตัวชี้วัด กระทรวง - หน่วยงาน - โครงการ - กิจกรรมและตัวชี้วัด	หน่วยนับ	ปี 2568		ปี 2569		งบประมาณ เพิ่ม/ลด	
		เป้าหมาย จำนวน	งบประมาณ	เป้าหมาย จำนวน	งบประมาณ	จำนวน	ร้อยละ
1.6 สำนักงานสภาพัฒนาการเศรษฐกิจ และสังคมแห่งชาติ			0.2735		-	-0.2735	-100.00
โครงการที่ 1 : โครงการพัฒนาระบบงานดิจิทัล และพัฒนาทักษะดิจิทัลเพื่อการขับเคลื่อน รัฐบาลดิจิทัล			0.2735		-	-0.2735	-100.00
กิจกรรม การพัฒนาระบบงานดิจิทัลและพัฒนา ทักษะดิจิทัลสำหรับบุคลากรภาครัฐ			0.2735		-	-0.2735	-100.00
ตัวชี้วัดกิจกรรม บุคลากรด้านไอทีหรือปฏิบัติงาน ด้านดิจิทัลของหน่วยงานได้รับการอบรมตามหลักสูตร ดิจิทัลที่กำหนดโดย สพร. จำนวนคนละไม่น้อยกว่า	หลักสูตร/ คน/ปี	3		-			
ตัวชี้วัดกิจกรรม ภาพรวมระดับความพร้อมการพัฒนา ด้านดิจิทัล ตัวชี้วัดด้านศักยภาพเจ้าหน้าที่ภาครัฐ ด้านดิจิทัล (Digital Capability) ด้าน Cyber Security, ด้าน Digital Governance และ ด้าน Digital Technology ของ สคช. ไม่น้อยกว่า	ร้อยละ	70		-			
1.7 สำนักเลขาธิการนายกรัฐมนตรี			1.0000		0.9935	-0.0065	-0.65
โครงการที่ 1 : โครงการพัฒนาทักษะดิจิทัลสำหรับ บุคลากรภาครัฐเพื่อการขับเคลื่อนรัฐบาลดิจิทัล			1.0000		0.9935	-0.0065	-0.65
กิจกรรม พัฒนาทักษะดิจิทัลสำหรับบุคลากร ภาครัฐเพื่อการขับเคลื่อนรัฐบาลดิจิทัล			1.0000		0.9935	-0.0065	-0.65
ตัวชี้วัดกิจกรรม ร้อยละของบุคลากรไอทีและบุคลากร ที่ปฏิบัติงานด้านดิจิทัลของสำนักเลขาธิการนายก รัฐมนตรีได้รับการยกระดับทักษะดิจิทัลด้วยหลักสูตร ที่กำหนดโดยสำนักงานพัฒนารัฐบาลดิจิทัล (องค์การมหาชน)	ร้อยละ	70		-			
ตัวชี้วัดกิจกรรม ร้อยละของบุคลากรของ สำนักเลขาธิการนายกรัฐมนตรีที่เข้ารับการอบรม ตามหลักสูตรกลางที่สำนักงานพัฒนารัฐบาลดิจิทัล (องค์การมหาชน) กำหนด ผ่านการอบรมพร้อมทั้ง ได้รับใบประกาศนียบัตรรับรองผ่านการอบรม	ร้อยละ	-		90			
1.8 สำนักงานคณะกรรมการสุขภาพแห่งชาติ			-		0.4870	0.4870	100.00
โครงการที่ 1 : โครงการพัฒนาทักษะดิจิทัลสำหรับ บุคลากรภาครัฐเพื่อการขับเคลื่อนรัฐบาลดิจิทัล			-		0.4870	0.4870	100.00
กิจกรรม พัฒนาและยกระดับการทำงาน ของบุคลากรสู่การทำงานด้านดิจิทัล			-		0.4870	0.4870	100.00
ตัวชี้วัดกิจกรรม ร้อยละของหน่วยงานภาครัฐ มีบุคลากรที่ผ่านการอบรมตามหลักสูตรที่กำหนด พร้อมทั้งได้ประกาศนียบัตรจากหลักสูตรที่เข้าร่วม อบรม	ร้อยละ	-		90			

หน่วย : ล้านบาท

เป้าหมายและตัวชี้วัด - แนวทางการดำเนินงานและตัวชี้วัด กระทรวง - หน่วยงาน - โครงการ - กิจกรรมและตัวชี้วัด	หน่วยนับ	ปี 2568		ปี 2569		งบประมาณ เพิ่ม/ลด	
		เป้าหมาย จำนวน	งบประมาณ	เป้าหมาย จำนวน	งบประมาณ	จำนวน	ร้อยละ
1.9 สถาบันบริหารจัดการธนาคารที่ดิน (องค์การมหาชน)			-		0.3598	0.3598	100.00
โครงการที่ 1 : โครงการพัฒนาทักษะด้านดิจิทัล และยกระดับขีดความสามารถของบุคลากร ของสถาบันบริหารจัดการธนาคารที่ดิน			-		0.3598	0.3598	100.00
กิจกรรม การพัฒนาทักษะด้านดิจิทัลและยกระดับ ขีดความสามารถของบุคลากร ของสถาบันบริหารจัดการธนาคารที่ดิน			-		0.3598	0.3598	100.00
ตัวชี้วัดกิจกรรม หน่วยงานภาครัฐมีบุคลากรที่ผ่าน การอบรมตามหลักสูตรที่กำหนด พร้อมทั้ง ได้ประกาศนียบัตรจากหลักสูตรที่เข้าร่วมอบรม	ร้อยละ	-		90			
1.10 สำนักงานบริหารและพัฒนาองค์ความรู้ (องค์การมหาชน)			0.5386		0.3790	-0.1596	-29.63
โครงการที่ 1 : โครงการพัฒนาทักษะดิจิทัลสำหรับ บุคลากรภาครัฐเพื่อการขับเคลื่อนรัฐบาลดิจิทัล			0.5386		0.3790	-0.1596	-29.63
กิจกรรม การอบรมหลักสูตรดิจิทัลที่สำคัญ ซึ่งกำหนดโดยสำนักงานพัฒนารัฐบาลดิจิทัล (องค์การมหาชน)			0.5386		0.3790	-0.1596	-29.63
ตัวชี้วัดกิจกรรม ร้อยละของบุคลากรของสำนักงาน บริหารและพัฒนาองค์ความรู้ (องค์การมหาชน) ได้รับการยกระดับทักษะดิจิทัลด้วยหลักสูตร ที่กำหนดโดยสำนักงานพัฒนารัฐบาลดิจิทัล (องค์การมหาชน)	ร้อยละ	70		80			
1.11 สำนักงานพัฒนารัฐบาลดิจิทัล (องค์การมหาชน)			7.2103		6.1576	-1.0527	-14.60
โครงการที่ 1 : โครงการยกระดับขีดความสามารถ และสร้างความพร้อมของบุคลากรเพื่อส่งเสริม รัฐบาลดิจิทัล			6.2104		5.1593	-1.0511	-16.92
กิจกรรม การยกระดับขีดความสามารถและสร้าง ความพร้อมของบุคลากรเพื่อส่งเสริมรัฐบาลดิจิทัล			6.2104		5.1593	-1.0511	-16.92
ตัวชี้วัดกิจกรรม จำนวนผู้บริหารหน่วยงานภาครัฐ ที่เข้าร่วมโครงการฝึกอบรมหลักสูตรผู้บริหาร เทคโนโลยีสารสนเทศระดับสูงภาครัฐ (GCIO) ไม่น้อยกว่า	คน	50		50			
ตัวชี้วัดกิจกรรม จำนวนการจัดทำสื่อการเรียนรู้ ด้านทักษะดิจิทัลแบบออนไลน์ (e-Learning) ไม่น้อยกว่า	บทเรียน	4		6			
ตัวชี้วัดกิจกรรม การปรับปรุงและการบำรุงรักษา ศูนย์กลางการเรียนรู้ด้านรัฐบาลดิจิทัล (DG Learning Portal)	ระบบ	1		-			

หน่วย : ล้านบาท

เป้าหมายและตัวชี้วัด - แนวทางการดำเนินงานและตัวชี้วัด กระทรวง - หน่วยงาน - โครงการ - กิจกรรมและตัวชี้วัด	หน่วยนับ	ปี 2568		ปี 2569		งบประมาณ เพิ่ม/ลด	
		เป้าหมาย จำนวน	งบประมาณ	เป้าหมาย จำนวน	งบประมาณ	จำนวน	ร้อยละ
ตัวชี้วัดกิจกรรม จำนวนการจัดประชุมสัมมนาวิชาการ เพื่อแลกเปลี่ยนองค์ความรู้เกี่ยวกับทักษะดิจิทัล ไม่น้อยกว่า	ครั้ง	-		1			
โครงการที่ 2 : โครงการเพิ่มทักษะใหม่ที่จำเป็น และการเสริมทักษะใหม่ด้านดิจิทัลภาครัฐ			0.9999		0.9983	-0.0016	-0.16
กิจกรรม การเพิ่มทักษะใหม่ที่จำเป็น และการเสริมทักษะใหม่ด้านดิจิทัลภาครัฐ			0.9999		0.9983	-0.0016	-0.16
ตัวชี้วัดกิจกรรม จำนวนเจ้าหน้าที่ของสำนักงาน ที่ได้รับการพัฒนาตามกลุ่มหลักสูตรที่กำหนด	คน	93		103			
1.12 สำนักงานส่งเสริมเศรษฐกิจสร้างสรรค์ (องค์การมหาชน)			0.7430		-	-0.7430	-100.00
โครงการที่ 1 : โครงการพัฒนาทักษะดิจิทัลสำหรับ บุคลากรภาครัฐเพื่อการขับเคลื่อนรัฐบาลดิจิทัล			0.7430		-	-0.7430	-100.00
กิจกรรม ค่าใช้จ่ายพัฒนาทักษะดิจิทัลสำหรับ บุคลากรภาครัฐเพื่อการขับเคลื่อนรัฐบาลดิจิทัล			0.7430		-	-0.7430	-100.00
ตัวชี้วัดกิจกรรม บุคลากรภาครัฐด้านไอทีหรือ ปฏิบัติงาน	ร้อยละ	-		70			
2. กระทรวงการคลัง			-		0.3525	0.3525	100.00
2.1 กรมสรรพากร			-		0.3525	0.3525	100.00
โครงการที่ 1 : โครงการการพัฒนาทักษะดิจิทัล สำหรับบุคลากรภาครัฐเพื่อการขับเคลื่อนรัฐบาลดิจิทัล			-		0.3525	0.3525	100.00
กิจกรรม การพัฒนาทักษะดิจิทัลสำหรับบุคลากร ภาครัฐ			-		0.3525	0.3525	100.00
ตัวชี้วัดกิจกรรม บุคลากรผ่านการอบรมตามหลักสูตร ที่กำหนด พร้อมทั้งได้ประกาศนียบัตรจากหลักสูตร ที่เข้าร่วมอบรม	ร้อยละ	-		90			
3. กระทรวงการท่องเที่ยวและกีฬา			0.9986		0.6664	-0.3322	-33.27
3.1 กรมพลศึกษา			0.9986		0.6664	-0.3322	-33.27
โครงการที่ 1 : โครงการยกระดับภาครัฐ เพื่อตอบโจทยความต้องการของประเทศ			0.9986		0.6664	-0.3322	-33.27
กิจกรรม พัฒนาความพร้อมด้านดิจิทัล			0.9986		0.6664	-0.3322	-33.27
ตัวชี้วัดกิจกรรม บุคลากรผ่านการอบรมตามหลักสูตร ที่กำหนด พร้อมทั้งได้รับใบประกาศนียบัตรรับรอง ผ่านการอบรมหลักสูตร	ร้อยละ	90		90			
ตัวชี้วัดกิจกรรม ความสำเร็จของการพัฒนาบริการ พร้อมเชื่อมโยงแพลตฟอร์มหรือเครื่องมือกลาง ภาครัฐได้ตามแผนที่กำหนด	ร้อยละ	-		100			

หน่วย : ล้านบาท

เป้าหมายและตัวชี้วัด - แนวทางการดำเนินงานและตัวชี้วัด กระทรวง - หน่วยงาน - โครงการ - กิจกรรมและตัวชี้วัด	หน่วยนับ	ปี 2568		ปี 2569		งบประมาณ เพิ่ม/ลด	
		เป้าหมาย จำนวน	งบประมาณ	เป้าหมาย จำนวน	งบประมาณ	จำนวน	ร้อยละ
4. กระทรวงการพัฒนาสังคมและความมั่นคงของมนุษย์			0.8140		1.4848	0.6708	82.41
4.1 สำนักงานปลัดกระทรวงการพัฒนาสังคมและความมั่นคงของมนุษย์			0.8140		0.4848	-0.3292	-40.44
โครงการที่ 1 : โครงการการพัฒนาทักษะดิจิทัลสำหรับบุคลากรภาครัฐเพื่อการขับเคลื่อนรัฐบาลดิจิทัล			0.8140		0.4848	-0.3292	-40.44
กิจกรรม พัฒนาศักยภาพบุคลากรด้านดิจิทัล			0.8140		0.4848	-0.3292	-40.44
ตัวชี้วัดกิจกรรม : จำนวนบุคลากรของสำนักงานปลัดกระทรวงการพัฒนาสังคมและความมั่นคงของมนุษย์ที่ได้รับการพัฒนาทักษะดิจิทัล	คน	62		23			
4.2 กรมพัฒนาสังคมและสวัสดิการ			-		1.0000	1.0000	100.00
โครงการที่ 1 : โครงการพัฒนาทักษะบุคลากรภาครัฐและพัฒนาระบบงานด้านดิจิทัลเพื่อสนับสนุนการเป็นรัฐบาลดิจิทัล			-		1.0000	1.0000	100.00
กิจกรรม พัฒนาศักยภาพบุคลากรภาครัฐ			-		1.0000	1.0000	100.00
ตัวชี้วัดกิจกรรม : จำนวนผู้เข้ารับการอบรมที่ผ่านการอบรม และได้ประกาศนียบัตรจากหลักสูตรที่เข้าร่วมอบรม	คน	-		94			
ตัวชี้วัดกิจกรรม : ระดับความสำเร็จบุคลากรที่ได้รับความรู้จากการอบรม และนำความรู้มาประยุกต์ใช้ในการทำงาน	ร้อยละ	-		85			
5. กระทรวงการอุดมศึกษา วิทยาศาสตร์ วิจัยและนวัตกรรม			1.6256		0.9911	-0.6345	-39.03
5.1 กรมวิทยาศาสตร์บริการ			0.9996		-	-0.9996	-100.00
โครงการที่ 1 : โครงการพัฒนาทักษะดิจิทัลสำหรับบุคลากรภาครัฐเพื่อการขับเคลื่อนรัฐบาลดิจิทัล			0.9996		-	-0.9996	-100.00
กิจกรรม พัฒนาทักษะดิจิทัลสำหรับบุคลากรกรมวิทยาศาสตร์บริการให้พร้อมรองรับการเป็นองค์กรดิจิทัล			0.9996		-	-0.9996	-100.00
ตัวชี้วัดกิจกรรม บุคลากรไอที หรือปฏิบัติงานด้านดิจิทัลของส่วนราชการทุกประเภทหน่วยงานได้รับการยกระดับทักษะดิจิทัลด้วยหลักสูตรที่กำหนดโดยสำนักงานพัฒนารัฐบาลดิจิทัล (องค์การมหาชน)	ร้อยละ	70		-			

หน่วย : ล้านบาท

เป้าหมายและตัวชี้วัด - แนวทางการดำเนินงานและตัวชี้วัด กระทรวง - หน่วยงาน - โครงการ - กิจกรรมและตัวชี้วัด	หน่วยนับ	ปี 2568		ปี 2569		งบประมาณ เพิ่ม/ลด	
		เป้าหมาย จำนวน	งบประมาณ	เป้าหมาย จำนวน	งบประมาณ	จำนวน	ร้อยละ
5.2 สำนักงานปรมาณูเพื่อสันติ			-		0.1656	0.1656	100.00
โครงการที่ 1 : โครงการยกระดับการเปลี่ยนผ่าน ดิจิทัลภาครัฐด้านนิวเคลียร์และรังสี			-		0.1656	0.1656	100.00
กิจกรรม การเตรียมความพร้อมพื้นฐาน ด้านนิวเคลียร์และรังสีสู่การตอบโต้ภัย ความต้องการด้านดิจิทัล			-		0.1656	0.1656	100.00
ตัวชี้วัดกิจกรรม หน่วยงานภาครัฐมีบุคลากร ที่ผ่านการอบรมตามหลักสูตรที่กำหนดพร้อมทั้ง ได้ประกาศนียบัตรจากหลักสูตรที่เข้าร่วมอบรม	คน	-		24			
5.3 สถาบันมาตรวิทยาแห่งชาติ			0.6260		0.8255	0.1995	31.87
โครงการที่ 1 : โครงการพัฒนาทักษะดิจิทัลสำหรับ บุคลากรภาครัฐเพื่อการขับเคลื่อนรัฐบาลดิจิทัล			0.6260		0.8255	0.1995	31.87
กิจกรรม พัฒนาทักษะด้านดิจิทัลสำหรับ บุคลากรภาครัฐ			0.6260		0.8255	0.1995	31.87
ตัวชี้วัดกิจกรรม หน่วยงานภาครัฐมีบุคลากรที่ผ่าน การอบรมตามหลักสูตรที่กำหนด พร้อมทั้ง ได้ประกาศนียบัตรจากหลักสูตรที่เข้าร่วมอบรม	ร้อยละ	-		90			
ตัวชี้วัดกิจกรรม บุคลากรได้รับการพัฒนาตาม แผนปฏิบัติการดิจิทัลของสถาบันมาตรวิทยาแห่งชาติ (ตามการจัดสรรงบประมาณ)	ร้อยละ	-		90			
ตัวชี้วัดกิจกรรม จำนวนบุคลากรด้านไอที หรือปฏิบัติ งานด้านดิจิทัลของสถาบันมาตรวิทยาแห่งชาติได้รับ การพัฒนาทักษะด้านดิจิทัลที่สำคัญ	ร้อยละ	70		-			
ตัวชี้วัดกิจกรรม จำนวนบุคลากรด้านไอที หรือปฏิบัติ งานด้านดิจิทัลของสถาบันมาตรวิทยาแห่งชาติผ่าน การอบรมตามหลักสูตรพัฒนาทักษะด้านดิจิทัล ที่สำคัญ	ร้อยละ	90		-			
6. กระทรวงเกษตรและสหกรณ์			3.0495		2.4978	-0.5517	-18.09
6.1 กรมปศุสัตว์			-		0.9990	0.9990	100.00
โครงการที่ 1 : โครงการพัฒนาทักษะดิจิทัลสำหรับ บุคลากรภาครัฐเพื่อการขับเคลื่อนรัฐบาลดิจิทัล กรมปศุสัตว์			-		0.9990	0.9990	100.00
กิจกรรม การพัฒนาทักษะดิจิทัลสำหรับบุคลากร ภาครัฐเพื่อการขับเคลื่อนรัฐบาลดิจิทัล กรมปศุสัตว์			-		0.9990	0.9990	100.00
ตัวชี้วัดกิจกรรม จำนวนบุคลากรกรมปศุสัตว์ ที่เข้ารับการอบรมตามหลักสูตรที่กำหนด	ราย	-		103			

หน่วย : ล้านบาท

เป้าหมายและตัวชี้วัด - แนวทางการดำเนินงานและตัวชี้วัด กระทรวง - หน่วยงาน - โครงการ - กิจกรรมและตัวชี้วัด	หน่วยนับ	ปี 2568		ปี 2569		งบประมาณ เพิ่ม/ลด	
		เป้าหมาย จำนวน	งบประมาณ	เป้าหมาย จำนวน	งบประมาณ		
						จำนวน	ร้อยละ
6.2 กรมฝนหลวงและการบินเกษตร			0.3403		-	-0.3403	-100.00
โครงการที่ 1 : โครงการพัฒนาทักษะดิจิทัลสำหรับบุคลากรภาครัฐ เพื่อการขับเคลื่อนรัฐบาลดิจิทัล			0.3403		-	-0.3403	-100.00
กิจกรรม การพัฒนาทักษะดิจิทัลสำหรับบุคลากรภาครัฐเพื่อการขับเคลื่อนรัฐบาลดิจิทัล			0.3403		-	-0.3403	-100.00
ตัวชี้วัดกิจกรรม ผู้เข้าร่วมโครงการผ่านการทดสอบแต่ละหลักสูตร	ร้อยละ	80		-			
6.3 กรมส่งเสริมการเกษตร			0.9945		0.5000	-0.4945	-49.72
โครงการที่ 1 : โครงการพัฒนาทักษะดิจิทัลสำหรับบุคลากรภาครัฐเพื่อการขับเคลื่อนรัฐบาลดิจิทัล			0.9945		0.5000	-0.4945	-49.72
กิจกรรม พัฒนาทักษะดิจิทัลสำหรับบุคลากรภาครัฐเพื่อการขับเคลื่อนรัฐบาลดิจิทัล			0.9945		0.5000	-0.4945	-49.72
ตัวชี้วัดกิจกรรม จำนวนบุคลากรผ่านการอบรมหลักสูตรดิจิทัลที่กำหนด	ราย	56		46			
ตัวชี้วัดกิจกรรม บุคลากรได้รับการพัฒนาทักษะด้านสารสนเทศไม่น้อยกว่า	ร้อยละ	70		80			
6.4 กรมหม่อนไหม			0.7198		-	-0.7198	-100.00
โครงการที่ 1 : โครงการการพัฒนาทักษะดิจิทัลสำหรับบุคลากรภาครัฐเพื่อการขับเคลื่อนรัฐบาลดิจิทัล			0.7198		-	-0.7198	-100.00
กิจกรรม พัฒนาทักษะดิจิทัลสำหรับบุคลากรภาครัฐเพื่อการขับเคลื่อนรัฐบาลดิจิทัล			0.7198		-	-0.7198	-100.00
6.5 สถาบันวิจัยและพัฒนาพื้นที่สูง (องค์การมหาชน)			0.9949		0.9988	0.0039	0.39
โครงการที่ 1 : โครงการยกระดับความสามารถและสร้างความพร้อมของบุคลากรเพื่อส่งเสริมรัฐบาลดิจิทัล			0.9949		0.9988	0.0039	0.39
กิจกรรม การพัฒนาความสามารถและสร้างความพร้อมของบุคลากรเพื่อส่งเสริมรัฐบาลดิจิทัล			0.9949		0.9988	0.0039	0.39
ตัวชี้วัดกิจกรรม จำนวนผู้เข้ารับการอบรมที่ผ่านการอบรมและได้ประกาศนียบัตรจากหลักสูตรที่เข้าร่วมอบรม	ร้อยละ	90		90			
ตัวชี้วัดกิจกรรม ระดับความสำเร็จของบุคลากรด้านดิจิทัลที่ได้รับการพัฒนาสามารถนำเทคโนโลยีดิจิทัลมาประยุกต์ใช้ในการปฏิบัติงาน	ร้อยละ	85		85			

หน่วย : ล้านบาท

เป้าหมายและตัวชี้วัด - แนวทางการดำเนินงานและตัวชี้วัด กระทรวง - หน่วยงาน - โครงการ - กิจกรรมและตัวชี้วัด	หน่วยนับ	ปี 2568		ปี 2569		งบประมาณ เพิ่ม/ลด	
		เป้าหมาย จำนวน	งบประมาณ	เป้าหมาย จำนวน	งบประมาณ	จำนวน	ร้อยละ
7. กระทรวงดิจิทัลเพื่อเศรษฐกิจและสังคม			-		0.2500	0.2500	100.00
7.1 สำนักงานคณะกรรมการคุ้มครองข้อมูลส่วนบุคคล			-		0.2500	0.2500	100.00
โครงการที่ 1 : โครงการการพัฒนาทักษะดิจิทัล สำหรับบุคลากรภาครัฐเพื่อการขับเคลื่อนรัฐบาล ดิจิทัล			-		0.2500	0.2500	100.00
กิจกรรม การพัฒนาทักษะดิจิทัลสำหรับบุคลากร ภาครัฐเพื่อการขับเคลื่อนรัฐบาลดิจิทัล			-		0.2500	0.2500	100.00
ตัวชี้วัดกิจกรรม หน่วยงานภาครัฐมีบุคลากรที่ผ่าน การอบรมตามหลักสูตรที่กำหนด พร้อมทั้ง ได้ประกาศนียบัตรจากหลักสูตรที่เข้าร่วมอบรม	ร้อยละ	-		100			
ตัวชี้วัดกิจกรรม จำนวนผู้เข้ารับการอบรม ที่ผ่านการอบรมและได้ประกาศนียบัตรจากหลักสูตร ที่เข้าอบรม	ร้อยละ	-		100			
ตัวชี้วัดกิจกรรม ระดับความสำเร็จบุคลากรที่ได้รับ ความรู้จากการอบรม และนำความรู้ ที่มีประยุกต์ใช้ในการทำงาน	ร้อยละ	-		85			
8. กระทรวงทรัพยากรธรรมชาติและสิ่งแวดล้อม			1.6918		1.4885	-0.2033	-12.02
8.1 สำนักงานปลัดกระทรวงทรัพยากรธรรมชาติและ สิ่งแวดล้อม			0.6144		0.3979	-0.2165	-35.24
โครงการที่ 1 : โครงการพัฒนาทักษะดิจิทัลสำหรับ บุคลากรภาครัฐเพื่อการขับเคลื่อนรัฐบาลดิจิทัล			0.6144		0.3979	-0.2165	-35.24
กิจกรรม ฝึกอบรมเพื่อการพัฒนารัฐบาลดิจิทัล สำหรับบุคลากรไอที และผู้ปฏิบัติงานด้านดิจิทัล ของหน่วยงานของรัฐ			0.6144		0.3979	-0.2165	-35.24
ตัวชี้วัดกิจกรรม หน่วยงานภาครัฐมีบุคลากร ที่ผ่านการอบรมตามหลักสูตรที่กำหนด พร้อมทั้ง ได้ประกาศนียบัตรจากหลักสูตรที่เข้าร่วมอบรม	ร้อยละ	-		90			
8.2 กรมทรัพยากรธรณี			0.6206		0.7681	0.1475	23.77
โครงการที่ 1 : โครงการการพัฒนาทักษะดิจิทัล สำหรับบุคลากรภาครัฐเพื่อการขับเคลื่อนรัฐบาลดิจิทัล			0.6206		0.7681	0.1475	23.77
กิจกรรม การพัฒนาทักษะดิจิทัลสำหรับบุคลากร ภาครัฐเพื่อการขับเคลื่อนรัฐบาลดิจิทัล			0.6206		0.7681	0.1475	23.77
ตัวชี้วัดกิจกรรม ผู้เข้ารับการฝึกอบรมได้รับการพัฒนา ทักษะดิจิทัล	คน	26		50			
ตัวชี้วัดกิจกรรม ผู้เข้ารับการฝึกอบรมผ่านเกณฑ์ การประเมิน พร้อมทั้งได้รับใบประกาศนียบัตรรับรอง ไม่น้อยกว่า	ร้อยละ	90		90			

หน่วย : ล้านบาท

เป้าหมายและตัวชี้วัด - แนวทางการดำเนินงานและตัวชี้วัด กระทรวง - หน่วยงาน - โครงการ - กิจกรรมและตัวชี้วัด	หน่วยนับ	ปี 2568		ปี 2569		งบประมาณ เพิ่ม/ลด	
		เป้าหมาย จำนวน	งบประมาณ	เป้าหมาย จำนวน	งบประมาณ		
						จำนวน	ร้อยละ
8.3 กรมอุทยานแห่งชาติ สัตว์ป่า และพันธุ์พืช			0.4568		0.3225	-0.1343	-29.40
โครงการที่ 1 : โครงการฝึกอบรมเพื่อเพิ่มขีด ความสามารถบุคลากรภาครัฐให้พร้อมรองรับ การเป็นรัฐบาลดิจิทัล (Digital Skills)			0.4568		0.3225	-0.1343	-29.40
กิจกรรม โครงการฝึกอบรมเพื่อเพิ่มขีด ความสามารถบุคลากรภาครัฐให้พร้อม รองรับการเป็นรัฐบาลดิจิทัล (Digital Skills)			0.4568		0.3225	-0.1343	-29.40
ตัวชี้วัดกิจกรรม บุคลากรภาครัฐด้านไอที หรือปฏิบัติงานด้านดิจิทัลของหน่วยงานได้รับการ อบรมและมีทักษะด้านดิจิทัลอย่างทั่วถึงและต่อเนื่อง	คน	45		28			
ตัวชี้วัดกิจกรรม บุคลากรที่ผ่านการอบรมตาม หลักสูตรดิจิทัล ได้แก่ หลักสูตร PDPA, หลักสูตร Cyber Security, หลักสูตร Data Governance หรือหลักสูตรอื่นๆ ที่กำหนด พร้อมทั้งได้รับ ใบประกาศนียบัตรรับรองผ่านการอบรมหลักสูตร	ร้อยละ	90		90			
9. กระทรวงพลังงาน			-		0.3651	0.3651	100.00
9.1 กรมเชื้อเพลิงธรรมชาติ			-		0.1247	0.1247	100.00
โครงการที่ 1 : โครงการยกระดับการเปลี่ยนผ่าน สู่รัฐบาลดิจิทัล			-		0.1247	0.1247	100.00
กิจกรรม การเตรียมความพร้อมพื้นฐานที่จำเป็น (Fundamental) เพื่อนำไปสู่การตอบโจทย์ ความต้องการด้านดิจิทัลของประเทศอย่างยั่งยืน			-		0.1247	0.1247	100.00
ตัวชี้วัดกิจกรรม บุคลากรผ่านการอบรมตามหลักสูตร ที่กำหนด พร้อมทั้งได้รับใบประกาศนียบัตรรับรอง ผ่านการอบรมหลักสูตร ไม่น้อยกว่า	ร้อยละ	-		80			
9.2 กรมธุรกิจพลังงาน			-		0.2404	0.2404	100.00
โครงการที่ 1 : โครงการพัฒนาและเพิ่มประสิทธิภาพ การดำเนินงานมุ่งสู่รัฐบาลดิจิทัล			-		0.2404	0.2404	100.00
กิจกรรม พัฒนาทักษะดิจิทัลสำหรับบุคลากร ภาครัฐเพื่อการขับเคลื่อนรัฐบาลดิจิทัล			-		0.2404	0.2404	100.00
ตัวชี้วัดกิจกรรม ผู้เข้ารับการฝึกอบรมจะต้องมีคะแนน ทดสอบประเมินความรู้หลังการฝึกอบรม (Post-Test) ไม่น้อยกว่า	ร้อยละ	-		70			

หน่วย : ล้านบาท

เป้าหมายและตัวชี้วัด - แนวทางการดำเนินงานและตัวชี้วัด กระทรวง - หน่วยงาน - โครงการ - กิจกรรมและตัวชี้วัด	หน่วยนับ	ปี 2568		ปี 2569		งบประมาณ เพิ่ม/ลด	
		เป้าหมาย จำนวน	งบประมาณ	เป้าหมาย จำนวน	งบประมาณ	จำนวน	ร้อยละ
10. กระทรวงพาณิชย์			1.3439		0.8855	-0.4584	-34.11
10.1 สำนักงานปลัดกระทรวงพาณิชย์			-		0.5147	0.5147	100.00
โครงการที่ 1 : โครงการพัฒนาบุคลากรภาครัฐ เพื่อเพิ่มศักยภาพรองรับการเป็นรัฐบาลดิจิทัล			-		0.5147	0.5147	100.00
กิจกรรม พัฒนาบุคลากรของสำนักงาน ปลัดกระทรวงพาณิชย์เพื่อรองรับการเป็นรัฐบาล ดิจิทัล			-		0.5147	0.5147	100.00
ตัวชี้วัดกิจกรรม บุคลากรของสำนักงานปลัดกระทรวง พาณิชย์ที่ผ่านการอบรมและได้รับประกาศนียบัตร จากหลักสูตรที่ สพร. กำหนด	ร้อยละ	-		90			
ตัวชี้วัดกิจกรรม บุคลากรกระทรวงพาณิชย์ ของสำนักงานปลัดกระทรวงพาณิชย์ที่ได้รับการอบรม และสามารถนำความรู้ไปใช้ในการปฏิบัติงาน	ร้อยละ	-		90			
10.2 กรมการค้าต่างประเทศ			0.3500		-	-0.3500	-100.00
โครงการที่ 1 : โครงการยกระดับความสามารถ และสร้างความพร้อมของบุคลากรเพื่อรองรับ การเป็นรัฐบาลดิจิทัล			0.3500		-	-0.3500	-100.00
กิจกรรม ยกระดับความสามารถและสร้าง ความพร้อมของบุคลากรเพื่อรองรับการเป็น รัฐบาลดิจิทัล			0.3500		-	-0.3500	-100.00
ตัวชี้วัดกิจกรรม จำนวนบุคลากรผู้ปฏิบัติงานด้าน ไอทีและผู้ปฏิบัติงานด้านดิจิทัลของกรมการค้า ต่างประเทศ ได้รับการอบรมพัฒนาทักษะดิจิทัลด้วย หลักสูตรกลางตามที่สำนักงานพัฒนารัฐบาลดิจิทัล (องค์การมหาชน) (สพร.) กำหนด	ราย	18		-			
ตัวชี้วัดกิจกรรม ร้อยละของบุคลากรผู้ปฏิบัติงาน ด้านไอที และผู้ปฏิบัติงานด้านดิจิทัลที่ได้รับการอบรม พัฒนาทักษะดิจิทัลด้วยหลักสูตรกลางตามที่ สำนักงานพัฒนารัฐบาลดิจิทัล (องค์การมหาชน) (สพร.) กำหนด (ไม่น้อยกว่าเป้าหมายหลักสูตรที่ กำหนด)	ร้อยละ	90		-			

หน่วย : ล้านบาท

เป้าหมายและตัวชี้วัด - แนวทางการดำเนินงานและตัวชี้วัด กระทรวง - หน่วยงาน - โครงการ - กิจกรรมและตัวชี้วัด	หน่วยนับ	ปี 2568		ปี 2569		งบประมาณ เพิ่ม/ลด	
		เป้าหมาย จำนวน	งบประมาณ	เป้าหมาย จำนวน	งบประมาณ	จำนวน	ร้อยละ
10.3 กรมส่งเสริมการค้าระหว่างประเทศ			0.9939		-	-0.9939	-100.00
โครงการที่ 1 : โครงการพัฒนาทักษะดิจิทัลสำหรับบุคลากรภาครัฐเพื่อการขับเคลื่อนรัฐบาลดิจิทัล			0.9939		-	-0.9939	-100.00
กิจกรรม พัฒนาทักษะดิจิทัลสำหรับบุคลากรภาครัฐเพื่อการขับเคลื่อนรัฐบาลดิจิทัล			0.9939		-	-0.9939	-100.00
ตัวชี้วัดกิจกรรม จำนวนครั้งการพัฒนาบุคลากรด้านเทคโนโลยีสารสนเทศและบุคลากรที่ปฏิบัติงานด้านดิจิทัลของกรม	ครั้ง	82		-			
ตัวชี้วัดกิจกรรม ร้อยละของบุคลากรด้านเทคโนโลยีสารสนเทศและบุคลากรที่ปฏิบัติงานด้านดิจิทัลของกรมได้รับการยกระดับทักษะ	ร้อยละ	70		-			
10.4 สำนักงานนโยบายและยุทธศาสตร์การค้า			-		0.0985	0.0985	100.00
โครงการที่ 1 : โครงการพัฒนาทักษะดิจิทัลสำหรับบุคลากรภาครัฐเพื่อการขับเคลื่อนรัฐบาลดิจิทัล			-		0.0985	0.0985	100.00
กิจกรรม ยกกระดับความสามารถและสร้างความพร้อมของบุคลากรเพื่อรองรับการเป็นรัฐบาลดิจิทัล			-		0.0985	0.0985	100.00
ตัวชี้วัดกิจกรรม พัฒนาทักษะดิจิทัลบุคลากรไม่น้อยกว่า	หลักสูตร	-		8			
10.5 สถาบันส่งเสริมศิลปหัตถกรรมไทย (องค์การมหาชน)			-		0.2723	0.2723	100.00
โครงการที่ 1 : โครงการพัฒนาทักษะดิจิทัลสำหรับบุคลากรภาครัฐเพื่อการขับเคลื่อนรัฐบาลดิจิทัล			-		0.2723	0.2723	100.00
กิจกรรม พัฒนาทักษะดิจิทัลสำหรับบุคลากรภาครัฐเพื่อการขับเคลื่อนรัฐบาลดิจิทัล			-		0.2723	0.2723	100.00
ตัวชี้วัดกิจกรรม หน่วยงานภาครัฐมีบุคลากรที่ผ่านการอบรมตามหลักสูตรที่กำหนด พร้อมทั้งได้ประกาศนียบัตรจากหลักสูตรที่เข้าร่วมอบรม	ร้อยละ	-		90			
ตัวชี้วัดกิจกรรม จำนวนผู้เข้ารับการอบรมที่ผ่านการอบรมและได้ประกาศนียบัตรจากหลักสูตรที่เข้าร่วมอบรม	ร้อยละ	-		100			
ตัวชี้วัดกิจกรรม ระดับความสำเร็จบุคลากรที่ได้รับความรู้จากการอบรม และนำความรู้ไปประยุกต์ใช้ในการทำงาน	ร้อยละ	-		85			

หน่วย : ล้านบาท

เป้าหมายและตัวชี้วัด - แนวทางการดำเนินงานและตัวชี้วัด กระทรวง - หน่วยงาน - โครงการ - กิจกรรมและตัวชี้วัด	หน่วยนับ	ปี 2568		ปี 2569		งบประมาณ เพิ่ม/ลด	
		เป้าหมาย จำนวน	งบประมาณ	เป้าหมาย จำนวน	งบประมาณ	จำนวน	ร้อยละ
11. กระทรวงมหาดไทย			0.6138		0.8421	0.2283	37.19
11.1 กรมที่ดิน			0.6138		0.8421	0.2283	37.19
โครงการที่ 1 : โครงการการพัฒนาทักษะดิจิทัล สำหรับบุคลากรภาครัฐเพื่อการขับเคลื่อนรัฐบาลดิจิทัล			0.6138		0.8421	0.2283	37.19
กิจกรรม การพัฒนาทักษะดิจิทัลสำหรับบุคลากร ภาครัฐเพื่อการขับเคลื่อนรัฐบาลดิจิทัล			0.6138		0.8421	0.2283	37.19
ตัวชี้วัดกิจกรรม ผู้บริหารและผู้บริหารปฏิบัติงาน ของกรมที่ดินมีความรู้เพื่อส่งเสริมให้กรมที่ดิน ก้าวสู่การเป็นหน่วยงานในรัฐบาลดิจิทัล ไม่น้อยกว่า	คน	57		87			
ตัวชี้วัดกิจกรรม ผู้บริหารและผู้บริหารปฏิบัติงาน ของกรมที่ดินมีความรู้ด้านดิจิทัล	ร้อยละ	80		100			
ตัวชี้วัดกิจกรรม ระยะเวลาการดำเนินงานแล้วเสร็จ ตามแผนงานที่กำหนดไว้	ร้อยละ	100		100			
ตัวชี้วัดกิจกรรม ค่าใช้จ่ายอยู่ภายในวงเงินงบประมาณ ที่ได้รับ	ร้อยละ	100		100			
12. กระทรวงยุติธรรม			2.0584		4.4229	2.3645	114.87
12.1 สำนักงานปลัดกระทรวงยุติธรรม			1.0000		0.8741	-0.1259	-12.59
โครงการที่ 1 : โครงการการยกระดับทักษะบุคลากร ภาครัฐเพื่อตอบโจทย์ความต้องการของประเทศ			1.0000		0.8741	-0.1259	-12.59
กิจกรรม การพัฒนาทักษะดิจิทัลสำหรับบุคลากร ภาครัฐเพื่อการขับเคลื่อนรัฐบาลดิจิทัล			1.0000		0.8741	-0.1259	-12.59
ตัวชี้วัดกิจกรรม บุคลากรไอทีและผู้บริหารปฏิบัติงาน ด้านดิจิทัลของส่วนราชการทุกประเภทหน่วยงาน ได้รับการยกระดับทักษะดิจิทัลด้วยหลักสูตร ที่กำหนดโดยสำนักงานพัฒนารัฐบาลดิจิทัล (องค์การมหาชน) จำนวนไม่น้อยกว่า	ร้อยละ	90		90			
12.2 กรมคุมประพฤติ			-		0.9992	0.9992	100.00
โครงการที่ 1 : โครงการพัฒนาทักษะดิจิทัลสำหรับ บุคลากรภาครัฐเพื่อการขับเคลื่อนรัฐบาลดิจิทัล			-		0.9992	0.9992	100.00
กิจกรรม พัฒนาทักษะดิจิทัลสำหรับบุคลากร ภาครัฐเพื่อการขับเคลื่อนรัฐบาลดิจิทัล			-		0.9992	0.9992	100.00
ตัวชี้วัดกิจกรรม จำนวนบุคลากรเป้าหมาย ผ่านการอบรมหลักสูตรดิจิทัลสำคัญ	ร้อยละ	-		90			
12.3 กรมบังคับคดี			0.2889		0.2889	-	-
โครงการที่ 1 : โครงการยกระดับความสามารถ และสร้างความพร้อมของบุคลากรเพื่อรองรับ การเป็นรัฐบาลดิจิทัล			0.2889		0.2889	-	-
กิจกรรม พัฒนาศักยภาพบุคลากรด้านทักษะ ดิจิทัลของกรมบังคับคดี			0.2889		0.2889	-	-
ตัวชี้วัดกิจกรรม จำนวนผู้เข้ารับการอบรม	ราย	28		32			
ตัวชี้วัดกิจกรรม ผู้เข้ารับการอบรมผ่านเกณฑ์ การประเมินตามที่หน่วยงานเจ้าของหลักสูตรกำหนด	ร้อยละ	100		100			

หน่วย : ล้านบาท

เป้าหมายและตัวชี้วัด - แนวทางการดำเนินงานและตัวชี้วัด กระทรวง - หน่วยงาน - โครงการ - กิจกรรมและตัวชี้วัด	หน่วยนับ	ปี 2568		ปี 2569		งบประมาณ เพิ่ม/ลด	
		เป้าหมาย จำนวน	งบประมาณ	เป้าหมาย จำนวน	งบประมาณ	จำนวน	ร้อยละ
12.4 กรมราชทัณฑ์			0.7695		0.6560	-0.1135	-14.75
โครงการที่ 1 : โครงการพัฒนาทักษะดิจิทัลสำหรับ บุคลากรภาครัฐเพื่อการขับเคลื่อนรัฐบาลดิจิทัล			0.7695		0.6560	-0.1135	-14.75
กิจกรรม พัฒนาทักษะดิจิทัลสำหรับบุคลากร ภาครัฐเพื่อการขับเคลื่อนรัฐบาลดิจิทัล			0.7695		0.6560	-0.1135	-14.75
ตัวชี้วัดกิจกรรม จำนวนบุคลากรเป้าหมาย ผ่านการอบรมหลักสูตรดิจิทัลสำคัญ	ร้อยละ	100		100			
12.5 สำนักงานคณะกรรมการป้องกัน และปราบปรามยาเสพติด			-		0.9997	0.9997	100.00
โครงการที่ 1 : โครงการพัฒนาทักษะดิจิทัลสำหรับ บุคลากรภาครัฐเพื่อการขับเคลื่อนรัฐบาลดิจิทัล			-		0.9997	0.9997	100.00
กิจกรรม พัฒนาระดับบุคลากรด้านทักษะดิจิทัล			-		0.9997	0.9997	100.00
ตัวชี้วัดกิจกรรม ร้อยละผู้เข้ารับการอบรม ที่ผ่านการอบรม และได้รับประกาศนียบัตร จากหลักสูตรที่เข้าร่วมอบรม	ร้อยละ	-		100			
ตัวชี้วัดกิจกรรม ร้อยละของบุคลากรที่ได้รับความรู้ จากการอบรม และนำความรู้ไปประยุกต์ใช้ ในการทำงาน	ร้อยละ	-		85			
12.6 สถาบันเพื่อการยุติธรรมแห่งประเทศไทย (องค์การมหาชน)			-		0.6050	0.6050	100.00
โครงการที่ 1 : โครงการพัฒนาทักษะดิจิทัลสำหรับ บุคลากรภาครัฐเพื่อการขับเคลื่อนรัฐบาลดิจิทัล			-		0.6050	0.6050	100.00
กิจกรรม พัฒนาทักษะดิจิทัลสำหรับบุคลากร ภาครัฐเพื่อการขับเคลื่อนรัฐบาลดิจิทัล			-		0.6050	0.6050	100.00
ตัวชี้วัดกิจกรรม จำนวนผู้เข้ารับการอบรม ที่ผ่านการอบรมและได้ประกาศนียบัตร จากหลักสูตรที่เข้าร่วมอบรม	ร้อยละ	-		100			
ตัวชี้วัดกิจกรรม ระดับความสำเร็จของบุคลากร ที่ได้รับความรู้จากการอบรม และนำความรู้ที่มีประยุกต์ใช้ในการทำงาน	ร้อยละ	-		85			
13. กระทรวงแรงงาน			0.6082		0.9918	0.3836	63.07
13.1 สำนักงานปลัดกระทรวงแรงงาน			0.6082		0.9918	0.3836	63.07
โครงการที่ 1 : โครงการยกระดับการให้บริการ ด้านแรงงานเพื่อขับเคลื่อนรัฐบาลดิจิทัล			0.6082		0.9918	0.3836	63.07
กิจกรรม พัฒนาทักษะดิจิทัลสำหรับบุคลากร ภาครัฐเพื่อการขับเคลื่อนรัฐบาลดิจิทัล			0.6082		0.9918	0.3836	63.07
ตัวชี้วัดกิจกรรม จำนวนบุคลากรด้านไอที หรือผู้ปฏิบัติงานด้านดิจิทัล ได้รับการอบรมหลักสูตรดิจิทัลที่กำหนด	คน	58		93			

หน่วย : ล้านบาท

เป้าหมายและตัวชี้วัด - แนวทางการดำเนินงานและตัวชี้วัด กระทรวง - หน่วยงาน - โครงการ - กิจกรรมและตัวชี้วัด	หน่วยนับ	ปี 2568		ปี 2569		งบประมาณ เพิ่ม/ลด	
		เป้าหมาย จำนวน	งบประมาณ	เป้าหมาย จำนวน	งบประมาณ	จำนวน	ร้อยละ
ตัวชี้วัดกิจกรรม ผู้ผ่านการอบรมตามหลักสูตร ที่กำหนด พร้อมทั้งได้รับใบประกาศนียบัตรรับรอง ผ่านการอบรม ไม่น้อยกว่า	ร้อยละ	90		90			
14. กระทรวงวัฒนธรรม			1.4160		1.4508	0.0348	2.46
14.1 สำนักงานปลัดกระทรวงวัฒนธรรม			0.9993		0.9997	0.0004	0.04
โครงการที่ 1 : โครงการพัฒนาทักษะดิจิทัลสำหรับ บุคลากรภาครัฐเพื่อการขับเคลื่อนรัฐบาลดิจิทัล			0.9993		0.9997	0.0004	0.04
กิจกรรม การพัฒนาทักษะดิจิทัลสำหรับ บุคลากรภาครัฐ			0.9993		0.9997	0.0004	0.04
ตัวชี้วัดกิจกรรม จำนวนข้าราชการและบุคลากร ภาครัฐ ได้รับการพัฒนาทักษะดิจิทัล	คน	107		98			
ตัวชี้วัดกิจกรรม ข้าราชการและบุคลากรกลุ่มเป้าหมาย มีความรู้ ความเข้าใจทักษะดิจิทัลสำหรับบุคลากร ภาครัฐเพื่อขับเคลื่อนรัฐบาลดิจิทัลด้านดิจิทัล ไม่น้อยกว่า	ร้อยละ	60		60			
14.2 ศูนย์คุณธรรม (องค์การมหาชน)			0.4167		0.1837	-0.2330	-55.92
โครงการที่ 1 : โครงการการพัฒนาทักษะดิจิทัล สำหรับบุคลากรภาครัฐเพื่อการขับเคลื่อนรัฐบาล			0.4167		0.1837	-0.2330	-55.92
กิจกรรม พัฒนาทักษะดิจิทัลสำหรับบุคลากร ภาครัฐเพื่อการขับเคลื่อนรัฐบาล			0.4167		0.1837	-0.2330	-55.92
ตัวชี้วัดกิจกรรม บุคลากรที่เข้ารับการอบรมได้รับ การยกระดับทักษะดิจิทัลด้วยหลักสูตรที่กำหนด โดยสำนักงานพัฒนารัฐบาลดิจิทัล (องค์การมหาชน) จำนวนไม่น้อยกว่า	ร้อยละ	70		90			
14.3 ศูนย์มานุษยวิทยาสิรินธร (องค์การมหาชน)			-		0.2674	0.2674	100.00
โครงการที่ 1 : โครงการพัฒนาทักษะดิจิทัล สำหรับบุคลากร			-		0.2674	0.2674	100.00
กิจกรรม การพัฒนาทักษะด้านดิจิทัล สำหรับบุคลากร			-		0.2674	0.2674	100.00
ตัวชี้วัดกิจกรรม จำนวนผู้เข้ารับการอบรม ที่ผ่านการอบรมและได้ประกาศนียบัตร จากหลักสูตรที่เข้าร่วมอบรม	ร้อยละ	-		100			
15. กระทรวงสาธารณสุข			0.1808		1.1758	0.9950	550.33
15.1 กรมควบคุมโรค			-		0.9998	0.9998	100.00
โครงการที่ 1 : โครงการยกระดับทักษะบุคลากร ภาครัฐเพื่อตอบโจทย์ความต้องการของประเทศ			-		0.9998	0.9998	100.00
กิจกรรม พัฒนาทักษะของบุคลากร เพื่อก้าวไปสู่องค์กรดิจิทัล			-		0.9998	0.9998	100.00
ตัวชี้วัดกิจกรรม ร้อยละของบุคลากรเป้าหมาย เข้ารับการอบรมตามหลักสูตรดิจิทัลสำคัญ	ร้อยละ	-		100			

หน่วย : ล้านบาท

เป้าหมายและตัวชี้วัด - แนวทางการดำเนินงานและตัวชี้วัด กระทรวง - หน่วยงาน - โครงการ - กิจกรรมและตัวชี้วัด	หน่วยนับ	ปี 2568		ปี 2569		งบประมาณ เพิ่ม/ลด	
		เป้าหมาย จำนวน	งบประมาณ	เป้าหมาย จำนวน	งบประมาณ	จำนวน	ร้อยละ
15.2 สถาบันรับรองคุณภาพสถานพยาบาล (องค์การมหาชน)			0.1808		0.1760	-0.0048	-2.65
โครงการที่ 1 : โครงการยกระดับความสามารถ และสร้างความพร้อมของบุคลากรเพื่อส่งเสริม รัฐบาลดิจิทัล			0.1808		0.1760	-0.0048	-2.65
กิจกรรม ยกระดับความสามารถและสร้าง ความพร้อมของบุคลากรเพื่อส่งเสริมรัฐบาลดิจิทัล			0.1808		0.1760	-0.0048	-2.65
ตัวชี้วัดกิจกรรม บุคลากรผ่านการอบรมตามหลักสูตร	ร้อยละ	90		90			
16. กระทรวงอุตสาหกรรม			1.3269		2.8102	1.4833	111.79
16.1 สำนักงานปลัดกระทรวงอุตสาหกรรม			0.5000		0.4275	-0.0725	-14.50
โครงการที่ 1 : โครงการการพัฒนาทักษะดิจิทัล สำหรับบุคลากรภาครัฐเพื่อการขับเคลื่อนรัฐบาล ดิจิทัล			0.5000		0.4275	-0.0725	-14.50
กิจกรรม พัฒนาทักษะดิจิทัล			0.5000		0.4275	-0.0725	-14.50
ตัวชี้วัดกิจกรรม บุคลากรได้รับการพัฒนา	คน	37		35			
16.2 กรมโรงงานอุตสาหกรรม			0.6231		0.5106	-0.1125	-18.05
โครงการที่ 1 : โครงการพัฒนาประสิทธิภาพ การบริหารจัดการภาครัฐภายใต้แผนดิจิทัล			0.6231		0.5106	-0.1125	-18.05
กิจกรรม พัฒนาระบบงานและบุคลากร เพื่อขับเคลื่อนสู่รัฐบาลดิจิทัล			0.6231		0.5106	-0.1125	-18.05
ตัวชี้วัดกิจกรรม บุคลากรดิจิทัลได้รับการพัฒนา ทักษะ ไม่น้อยกว่า	ร้อยละ	50		85			
ตัวชี้วัดกิจกรรม ระบบการอนุญาตและติดตาม การจัดการสิ่งปฏิกูลหรือวัสดุที่ไม่ใช้แล้ว ออกนอกบริเวณโรงงานแบบอัตโนมัติ	ระบบ	-		1			
ตัวชี้วัดกิจกรรม ระบบติดตามและควบคุม การครอบครองของเสียเคมีวัตถุ	ระบบ	-		1			
ตัวชี้วัดกิจกรรม ระบบศูนย์กลางให้คำปรึกษาภายใต้ กฎหมายกรมโรงงานอุตสาหกรรมด้วยปัญญาประดิษฐ์ (Artificial Intelligence : AI)	ระบบ	-		1			
16.3 กรมส่งเสริมอุตสาหกรรม			-		0.9961	0.9961	100.00
โครงการที่ 1 : โครงการพัฒนาทักษะดิจิทัลสำหรับ บุคลากรภาครัฐเพื่อการขับเคลื่อนรัฐบาลดิจิทัล			-		0.9961	0.9961	100.00
กิจกรรม พัฒนาทักษะดิจิทัลสำหรับบุคลากร ภาครัฐ			-		0.9961	0.9961	100.00
ตัวชี้วัดกิจกรรม บุคลากรที่ได้รับความรู้ จากการอบรมมีระดับความสำเร็จตามที่กำหนด และนำความรู้ไปประยุกต์ใช้ในการทำงาน	ร้อยละ	-		85			
ตัวชี้วัดกิจกรรม บุคลากรกลุ่มเป้าหมายได้รับ การพัฒนา	คน	-		114			

หน่วย : ล้านบาท

เป้าหมายและตัวชี้วัด - แนวทางการดำเนินงานและตัวชี้วัด กระทรวง - หน่วยงาน - โครงการ - กิจกรรมและตัวชี้วัด	หน่วยนับ	ปี 2568		ปี 2569		งบประมาณ เพิ่ม/ลด	
		เป้าหมาย จำนวน	งบประมาณ	เป้าหมาย จำนวน	งบประมาณ	จำนวน	ร้อยละ
16.4 สำนักงานคณะกรรมการอ้อยและน้ำตาลทราย			-		0.3704	0.3704	100.00
โครงการที่ 1 : โครงการพัฒนาทักษะดิจิทัลสำหรับบุคลากรภาครัฐเพื่อการขับเคลื่อนรัฐบาลดิจิทัล			-		0.3704	0.3704	100.00
กิจกรรม การพัฒนาทักษะดิจิทัลบุคลากรภาครัฐ			-		0.3704	0.3704	100.00
ตัวชี้วัดกิจกรรม ร้อยละการพัฒนาศักยภาพบุคลากรด้านดิจิทัล	ร้อยละ	-		80			
16.5 สำนักงานมาตรฐานผลิตภัณฑ์อุตสาหกรรม			0.2038		0.2762	0.0724	35.53
โครงการที่ 1 : โครงการพัฒนาทักษะดิจิทัลสำหรับบุคลากรภาครัฐเพื่อการขับเคลื่อนรัฐบาลดิจิทัล			0.2038		0.2762	0.0724	35.53
กิจกรรม พัฒนาทักษะด้านดิจิทัลบุคลากรภาครัฐ			0.2038		0.2762	0.0724	35.53
ตัวชี้วัดกิจกรรม บุคลากรภาครัฐด้านดิจิทัลได้รับการพัฒนา	ราย	9		13			
16.6 สำนักงานเศรษฐกิจอุตสาหกรรม			-		0.2294	0.2294	100.00
โครงการที่ 1 : โครงการพัฒนาทักษะดิจิทัลสำหรับบุคลากรภาครัฐเพื่อการขับเคลื่อนรัฐบาลดิจิทัล			-		0.2294	0.2294	100.00
กิจกรรม พัฒนาทักษะด้านดิจิทัลบุคลากรภาครัฐ			-		0.2294	0.2294	100.00
ตัวชี้วัดกิจกรรม บุคลากรภาครัฐด้านไอทีหรือปฏิบัติงานด้านดิจิทัลของหน่วยงานได้รับการอบรมด้านดิจิทัล ไม่น้อยกว่า	ร้อยละ	-		80			
17. ส่วนราชการไม่สังกัดสำนักนายกรัฐมนตรี กระทรวง หรือทบวง และหน่วยงานภายใต้ การควบคุมดูแลของนายกรัฐมนตรี			0.2966		0.3776	0.0810	27.31
17.1 สำนักงานคณะกรรมการป้องกันและปราบปราม การทุจริตในภาครัฐ			0.2966		0.3776	0.0810	27.31
โครงการที่ 1 : โครงการพัฒนาทักษะดิจิทัลสำหรับบุคลากรภาครัฐเพื่อการขับเคลื่อนรัฐบาลดิจิทัล			0.2966		0.3776	0.0810	27.31
กิจกรรม การพัฒนาทักษะดิจิทัลสำหรับบุคลากรภาครัฐเพื่อการขับเคลื่อนรัฐบาลดิจิทัล			0.2966		0.3776	0.0810	27.31
ตัวชี้วัดกิจกรรม เจ้าหน้าที่ปฏิบัติงานด้านเทคโนโลยีดิจิทัล ได้รับการอบรมหลักสูตรดิจิทัลสำคัญ ไม่น้อยกว่า	ร้อยละ	70		70			
ตัวชี้วัดกิจกรรม เจ้าหน้าที่ปฏิบัติงานด้านเทคโนโลยีดิจิทัลที่ได้รับการอบรมหลักสูตรดิจิทัลที่เข้ารับการอบรมหลักสูตรดิจิทัลสำคัญได้รับใบประกาศนียบัตรรับรองผ่านการอบรมหลักสูตร ไม่น้อยกว่า	ร้อยละ	90		90			

หน่วย : ล้านบาท

เป้าหมายและตัวชี้วัด - แนวทางการดำเนินงานและตัวชี้วัด กระทรวง - หน่วยงาน - โครงการ - กิจกรรมและตัวชี้วัด	หน่วยนับ	ปี 2568		ปี 2569		งบประมาณ เพิ่ม/ลด	
		เป้าหมาย จำนวน	งบประมาณ	เป้าหมาย จำนวน	งบประมาณ	จำนวน	ร้อยละ
18. รัฐวิสาหกิจ			0.3490		0.5012	0.1522	43.61
18.1 องค์การสวนพฤกษศาสตร์			0.3490		0.5012	0.1522	43.61
โครงการที่ 1 : โครงการพัฒนาทักษะดิจิทัล ของบุคลากรองค์การสวนพฤกษศาสตร์ สู่มาตรฐานการบริการสวนพฤกษศาสตร์สากล			0.3490		0.5012	0.1522	43.61
กิจกรรม พัฒนาบุคลากรด้านดิจิทัล สู่มาตรฐานการให้บริการรัฐบาลดิจิทัล			0.3490		0.5012	0.1522	43.61
ตัวชี้วัดกิจกรรม จำนวนบุคลากรที่ได้รับการพัฒนา ทักษะในหลักสูตรดิจิทัล	คน	15		17			
ตัวชี้วัดกิจกรรม ระดับความรู้ความสามารถ ของบุคลากรที่สามารถตอบสนองการเปลี่ยนผ่าน สู่รัฐบาลดิจิทัล ไม่ต่ำกว่า	ร้อยละ	80		90			
19. หน่วยงานของรัฐสภา			-		0.5005	0.5005	100.00
19.1 สถาบันพระปกเกล้า			-		0.2675	0.2675	100.00
โครงการที่ 1 : โครงการฝึกอบรมเพื่อการพัฒนา รัฐบาลดิจิทัล สำหรับบุคลากรไอที และผู้ปฏิบัติงานด้านดิจิทัลหน่วยงานของรัฐ			-		0.2675	0.2675	100.00
กิจกรรม การพัฒนาทักษะดิจิทัลสำหรับบุคลากร ภาครัฐเพื่อการขับเคลื่อนรัฐบาลดิจิทัล			-		0.2675	0.2675	100.00
ตัวชี้วัดกิจกรรม ผู้ผ่านการอบรมทักษะดิจิทัล ไม่น้อยกว่า	ร้อยละ	-		80			
19.2 สำนักงานเลขาธิการสภาผู้แทนราษฎร			-		0.2330	0.2330	100.00
โครงการที่ 1 : โครงการพัฒนารัฐบาลดิจิทัล และทักษะดิจิทัลสำหรับบุคลากรภาครัฐ			-		0.2330	0.2330	100.00
กิจกรรม การยกระดับทักษะดิจิทัลสำหรับ บุคลากรของสำนักงานเลขาธิการสภาผู้แทนราษฎร			-		0.2330	0.2330	100.00
ตัวชี้วัดกิจกรรม บุคลากรของสำนักงานเลขาธิการ สภาผู้แทนราษฎรที่เข้ารับการฝึกอบรมผ่านการอบรม หลักสูตรที่กำหนดพร้อมทั้งได้ประกาศนียบัตร จากหลักสูตรที่เข้าร่วมอบรม ไม่น้อยกว่าร้อยละ	ร้อยละ	-		90			
20. หน่วยงานอื่นของรัฐ			-		0.9954	0.9954	100.00
20.1 สำนักงานคณะกรรมการการแข่งขันทางการค้า			-		0.9954	0.9954	100.00
โครงการที่ 1 : โครงการบูรณาการรัฐบาลดิจิทัล			-		0.9954	0.9954	100.00
กิจกรรม กิจกรรมพัฒนาดิจิทัล			-		0.9954	0.9954	100.00
ตัวชี้วัดกิจกรรม มีการจัดทำและบำรุงรักษาระบบ/ โปรแกรมที่เกี่ยวข้องกับบริการคลาวด์ ไม่น้อยกว่า	ระบบ			7			
ตัวชี้วัดกิจกรรม บุคลากรได้รับการพัฒนาทักษะดิจิทัล	ร้อยละ	-		80			
ตัวชี้วัดกิจกรรม กระบวนการมีการนำระบบคลาวด์ มาใช้งาน	ร้อยละ	-		80			

หน่วย : ล้านบาท

เป้าหมายและตัวชี้วัด - แนวทางการดำเนินงานและตัวชี้วัด กระทรวง - หน่วยงาน - โครงการ - กิจกรรมและตัวชี้วัด	หน่วยนับ	ปี 2568		ปี 2569		งบประมาณ เพิ่ม/ลด	
		เป้าหมาย จำนวน	งบประมาณ	เป้าหมาย จำนวน	งบประมาณ	จำนวน	ร้อยละ
แนวทางการดำเนินงานที่ 1.2 : การจัดทำโครงสร้างพื้นฐาน เพื่อรองรับการให้บริการแก่หน่วยงานภาครัฐ			539.0976		477.1381	-61.9595	-11.49
ตัวชี้วัดที่ 1 : ความสำเร็จของการพัฒนาโครงสร้างพื้นฐาน/มาตรฐานที่พร้อมให้ใช้บริการได้ตามแผนที่กำหนดและมีจำนวน ผู้ใช้บริการดิจิทัลตามเป้าหมายเพิ่มขึ้นอย่างน้อยร้อยละ 10 และพร้อมรองรับการให้บริการทุกกรมที่เกี่ยวข้องหรือหน่วยงานเทียบเท่า	ร้อยละ	100		100			
1. สำนักงานรัฐมนตรี			304.5516		287.2340	-17.3176	-5.69
1.1 สำนักงานคณะกรรมการการรักษาความมั่นคงปลอดภัยไซเบอร์แห่งชาติ			77.5601		80.1741	2.6140	3.37
โครงการที่ 1 : โครงการพัฒนาขีดความสามารถในการรักษาความมั่นคงปลอดภัยไซเบอร์ของหน่วยงานภายใต้พระราชบัญญัติการรักษาความมั่นคงปลอดภัยไซเบอร์			77.5601		80.1741	2.6140	3.37
กิจกรรม สนับสนุนการจัดตั้ง Sectoral CERT ดัชนีบริการภาครัฐที่สำคัญ			77.5601		80.1741	2.6140	3.37
ตัวชี้วัดกิจกรรม ความก้าวหน้าในการพัฒนาระบบบริการภาครัฐผ่านแพลตฟอร์มบริการกลางครอบคลุมไม่น้อยกว่า ร้อยละ 80 ของการขับเคลื่อนการพัฒนารัฐบาลดิจิทัลด้านที่สำคัญตามแผนพัฒนารัฐบาลดิจิทัลของประเทศไทย	ร้อยละ	-		80			
1.2 สำนักงานพัฒนารัฐบาลดิจิทัล (องค์การมหาชน)			226.9915		207.0599	-19.9316	-8.78
โครงการที่ 1 : โครงการพัฒนาโครงสร้างพื้นฐานดิจิทัลภาครัฐที่มีความมั่นคงปลอดภัย			225.7915		205.8599	-19.9316	-8.83
กิจกรรม การพัฒนาด้านความมั่นคงของโครงสร้างพื้นฐานดิจิทัลภาครัฐ			154.6619		173.8335	19.1716	12.40
ตัวชี้วัดกิจกรรม จำนวนการเชื่อมโยงหน่วยงาน/ระบบสำคัญด้วย DG Link ไม่น้อยกว่า (สะสม)	หน่วยงาน	530		745			
กิจกรรม การพัฒนาระบบเครือข่ายสื่อสารข้อมูลเชื่อมโยงหน่วยงานภาครัฐ			71.1296		32.0264	-39.1032	-54.97
ตัวชี้วัดกิจกรรม จำนวนหน่วยงานภาครัฐที่มีการเชื่อมโยงผ่านเครือข่ายสื่อสารภาครัฐ ไม่น้อยกว่า (สะสม)	หน่วยงาน	1,000		500			
โครงการที่ 2 : โครงการแนวทางปรับปรุงกระบวนการ ให้บริการประชาชนของภาครัฐผ่านระบบดิจิทัล			1.2000		1.2000	-	-
กิจกรรม การพัฒนาแนวทางปรับปรุงกระบวนการให้บริการประชาชนของภาครัฐผ่านระบบดิจิทัล			1.2000		1.2000	-	-

หน่วย : ล้านบาท

เป้าหมายและตัวชี้วัด - แนวทางการดำเนินงานและตัวชี้วัด กระทรวง - หน่วยงาน - โครงการ - กิจกรรมและตัวชี้วัด	หน่วยนับ	ปี 2568		ปี 2569		งบประมาณ เพิ่ม/ลด	
		เป้าหมาย จำนวน	งบประมาณ	เป้าหมาย จำนวน	งบประมาณ	จำนวน	ร้อยละ
ตัวชี้วัดกิจกรรม จำนวนแนวทางการปฏิบัติราชการ ทางอิเล็กทรอนิกส์ให้กับกระบวนการที่พบโดยทั่วไป ในบริการดิจิทัลภาครัฐ (Common Process) 8 กระบวนการ ตาม พ.ร.บ. ปฏิบัติราชการ ทางอิเล็กทรอนิกส์ พ.ศ. 2565	มาตรฐาน	1		1			
2. กระทรวงเกษตรและสหกรณ์			36.2000		30.6000	-5.6000	-15.47
2.1 สำนักงานปลัดกระทรวงเกษตรและสหกรณ์			36.2000		30.6000	-5.6000	-15.47
โครงการที่ 1 : โครงการสนับสนุนการจัดตั้ง Sectoral CERT ด้านการเกษตร			36.2000		30.6000	-5.6000	-15.47
กิจกรรม จัดตั้ง Sectoral CERT ด้านการเกษตร สำหรับเฝ้าระวังความมั่นคงปลอดภัยไซเบอร์			36.2000		-	-36.2000	-100.00
ตัวชี้วัดกิจกรรม ร้อยละความสำเร็จของการพัฒนา เครื่องมือหรือแพลตฟอร์มที่พร้อมเปิดให้ใช้บริการ ได้ตามแผนที่กำหนด	ร้อยละ	85		-			
กิจกรรม โครงการสนับสนุนการจัดตั้ง Sectoral CERT ด้านการเกษตร ระยะที่ 2			-		30.6000	30.6000	100.00
ตัวชี้วัดกิจกรรม ความสำเร็จของการพัฒนาโครงสร้าง พื้นฐานที่พร้อมเปิดให้ใช้บริการได้ตามแผนที่กำหนด และมีจำนวนผู้ใช้งานบริการดิจิทัลตามเป้าหมาย เพิ่มขึ้น อย่างน้อยร้อยละ 10 และพร้อมรองรับการ ให้บริการทุกกรมที่เกี่ยวข้องหรือหน่วยงานเทียบเท่า	ร้อยละ	-		10			
3. กระทรวงดิจิทัลเพื่อเศรษฐกิจและสังคม			42.9354		54.9539	12.0185	27.99
3.1 สำนักงานพัฒนาธุรกรรมทางอิเล็กทรอนิกส์			42.9354		54.9539	12.0185	27.99
โครงการที่ 1 : โครงการส่งเสริมการใช้งาน ปัญญาประดิษฐ์อย่างมีธรรมาภิบาล (AI Standard & Governance)			42.9354		54.9539	12.0185	27.99
กิจกรรม ส่งเสริมการใช้งานปัญญาประดิษฐ์ อย่างมีธรรมาภิบาล (AI Standard & Governance)			42.9354		54.9539	12.0185	27.99
ตัวชี้วัดกิจกรรม เกิดการสื่อสาร รับรู้ และความตระหนักในการประยุกต์ใช้ AI อย่างมีจริยธรรมและธรรมาภิบาล ไม่น้อยกว่า	ราย	20,000		20,000			
ตัวชี้วัดกิจกรรม ประสิทธิภาพรอบแนวทาง/ชุด เครื่องมือด้าน AI Governance ที่เหมาะสม และเท่าทันสถานการณ์และความเปลี่ยนแปลง ต่อการประยุกต์ใช้ AI และมีแผนเผยแพร่เพื่อสร้าง การรับรู้ไปยังกลุ่มเป้าหมาย	เรื่อง	3		3			
ตัวชี้วัดกิจกรรม มีหน่วยงานกำกับดูแลนำ Governance Framework หรือ Guideline ไปใช้ อย่างน้อย	Sectors/ Domains	3		3			

หน่วย : ล้านบาท

เป้าหมายและตัวชี้วัด - แนวทางการดำเนินงานและตัวชี้วัด กระทรวง - หน่วยงาน - โครงการ - กิจกรรมและตัวชี้วัด	หน่วยนับ	ปี 2568		ปี 2569		งบประมาณ เพิ่ม/ลด	
		เป้าหมาย จำนวน	งบประมาณ	เป้าหมาย จำนวน	งบประมาณ	จำนวน	ร้อยละ
ตัวชี้วัดกิจกรรม ความสำเร็จของการพัฒนาโครงสร้างพื้นฐานที่พร้อมเปิดให้ใช้บริการได้ตามแผนที่กำหนด และมีจำนวนผู้ใช้บริการดิจิทัลตามเป้าหมายเพิ่มขึ้น และพร้อมรองรับการให้บริการทุกกรมที่เกี่ยวข้องหรือหน่วยงานเทียบเท่า	ร้อยละ	-		10			
4. กระทรวงพลังงาน			-		16.4500	16.4500	100.00
4.1 สำนักงานปลัดกระทรวงพลังงาน			-		16.4500	16.4500	100.00
โครงการที่ 1 : โครงการพัฒนาศูนย์ปฏิบัติการด้านความมั่นคงปลอดภัยทางไซเบอร์ด้านพลังงาน			-		16.4500	16.4500	100.00
กิจกรรม พัฒนาศูนย์ปฏิบัติการด้านความมั่นคงปลอดภัยทางไซเบอร์ด้านพลังงาน			-		16.4500	16.4500	100.00
ตัวชี้วัดกิจกรรม ระบบสามารถป้องกันการโจมตีภัยคุกคามทางไซเบอร์ในภาคพลังงานได้อย่างอัตโนมัติ	ร้อยละ	-		100			
5. กระทรวงมหาดไทย			78.7200		56.3050	-22.4150	-28.47
5.1 กรมที่ดิน			78.7200		-	-78.7200	-100.00
โครงการที่ 1 : โครงการเพิ่มประสิทธิภาพการรักษาความมั่นคงปลอดภัยเพื่อบูรณาการข้อมูลภัยคุกคามทางไซเบอร์กับแพลตฟอร์มกลาง สำนักงานคณะกรรมการการรักษาความมั่นคงปลอดภัยไซเบอร์แห่งชาติ			78.7200		-	-78.7200	-100.00
กิจกรรม เพิ่มประสิทธิภาพการรักษาความมั่นคงปลอดภัยเพื่อบูรณาการข้อมูลภัยคุกคามทางไซเบอร์กับแพลตฟอร์มกลาง สำนักงานคณะกรรมการการรักษาความมั่นคงปลอดภัยไซเบอร์แห่งชาติ			78.7200		-	-78.7200	-100.00
ตัวชี้วัดกิจกรรม ร้อยละภัยคุกคามทางไซเบอร์ที่ได้รายงานไปยัง สกมช. ไม่น้อยกว่า	ร้อยละ	99		-			
ตัวชี้วัดกิจกรรม ร้อยละความสำเร็จในการดำเนินการตามประมวลแนวทางปฏิบัติและกรอบมาตรฐานด้านการรักษาความมั่นคงปลอดภัยไซเบอร์ ไม่น้อยกว่า	ร้อยละ	90		-			
ตัวชี้วัดกิจกรรม ระยะเวลาการดำเนินงานแล้วเสร็จตามแผนงานที่กำหนดไว้	ร้อยละ	100		-			
ตัวชี้วัดกิจกรรม ค่าใช้จ่ายอยู่ภายในวงเงินงบประมาณที่ได้รับ	ร้อยละ	100		-			

หน่วย : ล้านบาท

เป้าหมายและตัวชี้วัด - แนวทางการดำเนินงานและตัวชี้วัด กระทรวง - หน่วยงาน - โครงการ - กิจกรรมและตัวชี้วัด	หน่วยนับ	ปี 2568		ปี 2569		งบประมาณ เพิ่ม/ลด	
		เป้าหมาย จำนวน	งบประมาณ	เป้าหมาย จำนวน	งบประมาณ	จำนวน	ร้อยละ
5.2 กรมส่งเสริมการปกครองท้องถิ่น			-		56.3050	56.3050	100.00
โครงการที่ 1 : โครงการจัดทำโครงสร้างพื้นฐาน เพื่อรองรับการให้บริการแก่หน่วยงานภาครัฐ			-		56.3050	56.3050	100.00
กิจกรรม เพิ่มประสิทธิภาพการรักษาความมั่นคง ปลอดภัยทางไซเบอร์			-		56.3050	56.3050	100.00
ตัวชี้วัดกิจกรรม ระบบสารสนเทศของกรมส่งเสริม การปกครองท้องถิ่นมีระบบรักษาความมั่นคง ปลอดภัยทางไซเบอร์สามารถตรวจสอบและแจ้ง เตือนการโจมตีทางไซเบอร์ได้อย่างรวดเร็ว	ระบบ	-		25			
6. กระทรวงสาธารณสุข			76.6906		31.5952	-45.0954	-58.80
6.1 สำนักงานปลัดกระทรวงสาธารณสุข			76.6906		31.5952	-45.0954	-58.80
โครงการที่ 1 : โครงการสนับสนุนการจัดตั้ง Sectoral CERT ด้านสาธารณสุข			76.6906		31.5952	-45.0954	-58.80
กิจกรรม พัฒนาระบบเฝ้าระวังภัยคุกคาม ทางไซเบอร์ให้แก่หน่วยบริการสังกัด สำนักงานปลัดกระทรวงสาธารณสุข			76.6906		31.5952	-45.0954	-58.80
ตัวชี้วัดกิจกรรม จำนวนหน่วยงานที่ส่งข้อมูล ภัยคุกคามไซเบอร์ (IoC: Indicator of Compromise) เข้าสู่แพลตฟอร์มระบบแลกเปลี่ยน ข้อมูลภัยคุกคาม (MISP: Malware Intelligence Sharing Platform) ของศูนย์ประสานการรักษา ความมั่นคงปลอดภัยระบบคอมพิวเตอร์แห่งชาติ ได้สำเร็จ	หน่วยงาน	-		60			
ตัวชี้วัดกิจกรรม จำนวนโรงพยาบาลที่ได้รับ การจัดตั้ง Healthcare Sectoral CERT	โรงพยาบาล	24		-			
ตัวชี้วัดกิจกรรม จำนวนชุดข้อมูลจากคลังข้อมูล ด้านการแพทย์และสุขภาพที่ให้บริการเชื่อมโยง ข้อมูลได้ ไม่น้อยกว่า	ชุด	10		-			

หน่วย : ล้านบาท

เป้าหมายและตัวชี้วัด - แนวทางการดำเนินงานและตัวชี้วัด กระทรวง - หน่วยงาน - โครงการ - กิจกรรมและตัวชี้วัด	หน่วยนับ	ปี 2568		ปี 2569		งบประมาณ เพิ่ม/ลด	
		เป้าหมาย จำนวน	งบประมาณ	เป้าหมาย จำนวน	งบประมาณ	จำนวน	ร้อยละ
แนวทางการดำเนินงานที่ 1.3 : การผลักดันหน่วยงาน ภาครัฐให้ระดับบริการและการดำเนินงาน ตามนโยบาย Cloud First			2,393.0751		4,494.6955	2,101.6204	87.82
ตัวชี้วัดที่ 1 : ความสำเร็จของการดำเนินโครงการได้ตามแผนที่กำหนด ร้อยละ 100	ร้อยละ	100		100			
ตัวชี้วัดที่ 2 : หน่วยงานสามารถปรับเปลี่ยนระบบงาน หรือ บริการดิจิทัลขึ้นสู่ระบบคลาวด์ที่มีมาตรฐานได้ ไม่น้อยกว่า ร้อยละ 80	ร้อยละ	100		100			
1. สำนักงานนายกรัฐมนตรี			56.0810		259.9704	203.8894	363.56
1.1 สำนักงานปลัดสำนักนายกรัฐมนตรี			-		0.7794	0.7794	100.00
โครงการที่ 1 : โครงการการใช้เทคโนโลยี ในการเพิ่มประสิทธิภาพการปฏิบัติงาน			-		0.7794	0.7794	100.00
กิจกรรม การใช้เทคโนโลยีในการเพิ่มประสิทธิภาพ การปฏิบัติงาน			-		0.7794	0.7794	100.00
ตัวชี้วัดกิจกรรม ร้อยละความสำเร็จในการดำเนิน โครงการ	ร้อยละ	-		100			
1.2 สำนักงานงบประมาณ			-		67.0000	67.0000	100.00
โครงการที่ 1 : โครงการจัดหาโครงสร้างพื้นฐาน ระบบคลาวด์สำหรับระบบการจัดการงบประมาณ อิเล็กทรอนิกส์ (New e-Budgeting)			-		67.0000	67.0000	100.00
กิจกรรม การจัดหาบริการระบบคลาวด์กลาง ต้นแบบงบประมาณ			-		67.0000	67.0000	100.00
ตัวชี้วัดกิจกรรม จัดหาบริการโครงสร้างพื้นฐาน พัฒนาระบบการจัดการงบประมาณอิเล็กทรอนิกส์ เพื่อการให้บริการระบบงานด้านงบประมาณ	ระบบ	-		1			
1.3 สำนักงานขับเคลื่อนการปฏิรูปประเทศ ยุทธศาสตร์ชาติ และการสร้างความสามัคคีปรองดอง			-		1.7228	1.7228	100.00
โครงการที่ 1 : โครงการจัดหาซอฟต์แวร์ และบำรุงรักษาระบบคลาวด์เพื่อสนับสนุน การปฏิบัติงานของสำนักงาน ป.ย.ป.			-		1.7228	1.7228	100.00
กิจกรรม จัดหาซอฟต์แวร์และบำรุงรักษา ระบบคลาวด์เพื่อสนับสนุนการปฏิบัติงาน			-		1.7228	1.7228	100.00
ตัวชี้วัดกิจกรรม ความสำเร็จของการดำเนินโครงการ ได้ตามแผนที่กำหนด	ร้อยละ	-		100			
1.4 สำนักงานคณะกรรมการพัฒนาระบบราชการ			-		0.3304	0.3304	100.00
โครงการที่ 1 : โครงการการใช้บริการ Cloud Server			-		0.3304	0.3304	100.00
กิจกรรม ปรับเปลี่ยนระบบงานคอมพิวเตอร์ ที่ติดตั้งระบบภายในหน่วยงานขึ้นสู่ระบบคลาวด์ ที่มีมาตรฐานตามบัญชีบริการคลาวด์ภาครัฐ			-		0.3304	0.3304	100.00

หน่วย : ล้านบาท

เป้าหมายและตัวชี้วัด - แนวทางการดำเนินงานและตัวชี้วัด กระทรวง - หน่วยงาน - โครงการ - กิจกรรมและตัวชี้วัด	หน่วยนับ	ปี 2568		ปี 2569		งบประมาณ เพิ่ม/ลด	
		เป้าหมาย จำนวน	งบประมาณ	เป้าหมาย จำนวน	งบประมาณ	จำนวน	ร้อยละ
ตัวชี้วัดกิจกรรม ความสำเร็จของการดำเนินโครงการ ได้ตามแผนที่กำหนด	ร้อยละ	-		100			
1.5 สำนักงานสภาพัฒนาการเศรษฐกิจ และสังคมแห่งชาติ			-		11.1130	11.1130	100.00
โครงการที่ 1 : โครงการพัฒนาระบบงานดิจิทัล และพัฒนาทักษะดิจิทัลเพื่อการขับเคลื่อนรัฐบาล ดิจิทัล			-		11.1130	11.1130	100.00
กิจกรรม การพัฒนาระบบงานดิจิทัลและพัฒนา ทักษะดิจิทัลสำหรับบุคลากรภาครัฐ			-		11.1130	11.1130	100.00
ตัวชี้วัดกิจกรรม การศึกษาและจัดการกระบวนการ นำเข้าและกลั่นกรองแผนและโครงการของจังหวัด และกลุ่มจังหวัดอย่างเป็นระบบในรูปแบบดิจิทัล ไม่น้อยกว่า	เรื่อง	-		5			
1.6 สำนักเลขาธิการนายกรัฐมนตรี			-		7.0037	7.0037	100.00
โครงการที่ 1 : โครงการจัดหาและบำรุงรักษา ซอฟต์แวร์			-		7.0037	7.0037	100.00
กิจกรรม จัดซื้อซอฟต์แวร์ที่มีเทคโนโลยีการทำงาน บนระบบคลาวด์เพื่อเพิ่มประสิทธิภาพ ในการปฏิบัติงาน			-		5.5708	5.5708	100.00
ตัวชี้วัดกิจกรรม ร้อยละความสำเร็จของการดำเนิน โครงการได้ตามแผนที่กำหนดไว้	ร้อยละ	-		100			
กิจกรรม เช่าบริการและบำรุงรักษาระบบ และซอฟต์แวร์ เพื่อให้สามารถใช้งานระบบเดิม ได้ต่อเนื่อง			-		1.4329	1.4329	100.00
ตัวชี้วัดกิจกรรม ร้อยละความสำเร็จของการดำเนิน โครงการได้ตามแผนที่กำหนดไว้	ร้อยละ	-		100			
1.7 สำนักงานคณะกรรมการสุขภาพแห่งชาติ			-		6.2280	6.2280	100.00
โครงการที่ 1 : โครงการจัดหาและบำรุงรักษา บริการคลาวด์ เพื่อใช้กับบริการต่าง ๆ ของสำนักงานคณะกรรมการสุขภาพแห่งชาติ			-		6.2280	6.2280	100.00
กิจกรรม เสริมศักยภาพการให้บริการดิจิทัล ในด้านความมั่นคงปลอดภัยเป็นไป ตามมาตรฐานสากล				-	6.2280	6.2280	100.00
ตัวชี้วัดกิจกรรม ร้อยละของความสำเร็จ ของการดำเนินโครงการได้ตามแผนที่กำหนด	ร้อยละ	-		100			

หน่วย : ล้านบาท

เป้าหมายและตัวชี้วัด - แนวทางการดำเนินงานและตัวชี้วัด กระทรวง - หน่วยงาน - โครงการ - กิจกรรมและตัวชี้วัด	หน่วยนับ	ปี 2568		ปี 2569		งบประมาณ เพิ่ม/ลด	
		เป้าหมาย จำนวน	งบประมาณ	เป้าหมาย จำนวน	งบประมาณ	จำนวน	ร้อยละ
ตัวชี้วัดกิจกรรม ร้อยละของระบบสารสนเทศ ของสำนักงานที่ได้รับการติดตั้งอยู่บนระบบคลาวด์ ที่สอดคล้องกับนโยบายการใช้คลาวด์เป็นหลัก (Cloud First Policy)	ร้อยละ	-		100			
1.8 สถาบันคุณวุฒิวิชาชีพ (องค์การมหาชน)			4.0266		8.9000	4.8734	121.03
โครงการที่ 1 : โครงการการพัฒนาาระบบคลาวด์ ภาครัฐสามารถดำเนินโครงการได้ตามแผนงาน ที่กำหนดและเป็นไปตามนโยบาย Cloud First			4.0266		8.9000	4.8734	121.03
กิจกรรม เช้าใช้บริการระบบ Cloud สำหรับระบบสารสนเทศ			4.0266		8.9000	4.8734	121.03
ตัวชี้วัดกิจกรรม ระบบสารสนเทศสามารถให้บริการ ได้อย่างต่อเนื่อง	ระบบ	2		2			
1.9 สถาบันบริหารจัดการธนาคารที่ดิน (องค์การมหาชน)			-		1.3276	1.3276	100.00
โครงการที่ 1 : โครงการพัฒนาาระบบคลาวด์ สำหรับการบริการข้อมูลของ บจธ.			-		1.3276	1.3276	100.00
กิจกรรม การพัฒนาาระบบคลาวด์ สำหรับการบริการข้อมูลของ บจธ.			-		1.3276	1.3276	100.00
ตัวชี้วัดกิจกรรม ความสำเร็จของการดำเนินโครงการ ได้ตามแผนที่กำหนด	ร้อยละ	-		100			
1.10 สำนักงานพัฒนารัฐบาลดิจิทัล (องค์การมหาชน)			52.0544		153.0145	100.9601	193.95
โครงการที่ 1 : โครงการบริการคลาวด์ภายในองค์กร			52.0544		34.6150	-17.4394	-33.50
กิจกรรม การบริหารจัดการคลาวด์ภายในองค์กร			52.0544		34.6150	-17.4394	-33.50
ตัวชี้วัดกิจกรรม แพลตฟอร์มดิจิทัลกลางเพื่อให้ ภาครัฐใช้ในการบริการประชาชน และการติดต่อ ประสานงานระหว่างกันได้ และระบบงานสำคัญ ที่ติดตั้งอยู่บน DGA Cloud ที่มีระดับความมั่นคง ปลอดภัยสูง (สะสม)	ระบบ/ แพลตฟอร์ม	4		-			
ตัวชี้วัดกิจกรรม บริการคลาวด์สามารถรองรับระบบ ภายในสำนักงานไม่น้อยกว่า (สะสม)	ระบบ/ แพลตฟอร์ม	-		9			
โครงการที่ 2 : โครงการบริการคลาวด์ สำหรับบริการ แพลตฟอร์มดิจิทัลกลาง และระบบสำคัญขององค์กร			-		110.2902	110.2902	100.00
กิจกรรม การบริหารจัดการคลาวด์สำหรับบริการ แพลตฟอร์มดิจิทัลกลางและระบบสำคัญ ขององค์กร			-		110.2902	110.2902	100.00
ตัวชี้วัดกิจกรรม จำนวนบริการแพลตฟอร์มดิจิทัล กลางและระบบสำคัญของสำนักงานที่ใช้บนบริการ Public Cloud ไม่น้อยกว่า (สะสม)	ระบบ/ แพลตฟอร์ม	-		15			
ตัวชี้วัดกิจกรรม บริการคลาวด์สามารถรองรับ การสำรองข้อมูลจากบริการ Public Cloud ไม่น้อยกว่า (สะสม)	ระบบ/ แพลตฟอร์ม	-		10			
ตัวชี้วัดกิจกรรม การพัฒนาระบบบริหารจัดการ บริการคลาวด์ภาครัฐ	ระบบ	-		1			

หน่วย : ล้านบาท

เป้าหมายและตัวชี้วัด - แนวทางการดำเนินงานและตัวชี้วัด กระทรวง - หน่วยงาน - โครงการ - กิจกรรมและตัวชี้วัด	หน่วยนับ	ปี 2568		ปี 2569		งบประมาณ เพิ่ม/ลด	
		เป้าหมาย จำนวน	งบประมาณ	เป้าหมาย จำนวน	งบประมาณ	จำนวน	ร้อยละ
โครงการที่ 3 : โครงการเพิ่มประสิทธิภาพการทำงานขององค์กรด้วยซอฟต์แวร์บนระบบคลาวด์			-		8.1093	8.1093	100.00
กิจกรรม การเพิ่มประสิทธิภาพการทำงานขององค์กรด้วยซอฟต์แวร์บนระบบคลาวด์			-		8.1093	8.1093	100.00
ตัวชี้วัดกิจกรรม จำนวนเครื่องมือสำหรับการทำงานร่วมกันภายในสำนักงาน	เครื่องมือ	-		1			
1.11 สำนักงานส่งเสริมเศรษฐกิจสร้างสรรค์ (องค์การมหาชน)			-		2.5510	2.5510	100.00
โครงการที่ 1 : โครงการยกระดับระบบเทคโนโลยีสารสนเทศ			-		2.5510	2.5510	100.00
กิจกรรม การยกระดับระบบเทคโนโลยีสารสนเทศ			-		2.5510	2.5510	100.00
ตัวชี้วัดกิจกรรม บริการคลาวด์สามารถรองรับระบบภายในสำนักงานและระบบการให้บริการผู้ให้บริการภายนอก	ระบบ	-		9			
2. กระทรวงการคลัง			-		42.4855	42.4855	100.00
2.1 สำนักงานปลัดกระทรวงการคลัง			-		5.7355	5.7355	100.00
โครงการที่ 1 : โครงการให้บริการระบบบูรณาการข้อมูลเพื่อขับเคลื่อนนโยบาย			-		5.7355	5.7355	100.00
กิจกรรม การให้บริการระบบบูรณาการข้อมูลเพื่อขับเคลื่อนนโยบาย			-		5.7355	5.7355	100.00
ตัวชี้วัดกิจกรรม ร้อยละความสำเร็จของการดำเนินโครงการได้ตามแผนที่กำหนด	ร้อยละ	-		100			
2.2 สำนักงานคณะกรรมการนโยบายรัฐวิสาหกิจ			-		36.7500	36.7500	100.00
โครงการที่ 1 : โครงการจัดทบทวนระบบบริหารจัดการเครื่องคอมพิวเตอร์ลูกข่ายแบบเสมือน (VDI)			-		36.7500	36.7500	100.00
กิจกรรม การจัดซื้อระบบบริหารจัดการเครื่องคอมพิวเตอร์ลูกข่ายแบบเสมือน (VDI)			-		36.7500	36.7500	100.00
ตัวชี้วัดกิจกรรม ความสำเร็จของการดำเนินโครงการได้ตามแผนที่กำหนด	ระดับ	-		5			
3. กระทรวงการต่างประเทศ			-		30.8910	30.8910	100.00
3.1 สำนักงานปลัดกระทรวงการต่างประเทศ			-		30.8910	30.8910	100.00
โครงการที่ 1 : โครงการยกระดับความพร้อมด้านสารสนเทศ			-		30.8910	30.8910	100.00
กิจกรรม การพัฒนาระบบงานพื้นฐานด้านคลาวด์เพื่อนำไปสู่การเป็นรัฐบาลดิจิทัล			-		30.8910	30.8910	100.00
ตัวชี้วัดกิจกรรม พัฒนาระบบงานพื้นฐานที่ใช้ระบบคลาวด์/แสดงความก้าวหน้าในการพัฒนาระบบ/หน่วยงานมีการทดสอบระบบ/ประเมินผลระบบ/ปรับแก้ไขตามขอบเขตของงาน	ร้อยละ	-		100			
ตัวชี้วัดกิจกรรม ระบบพัฒนาแล้วเสร็จ/อบรมเจ้าหน้าที่ในการใช้งาน/เปิดใช้ระบบ	ร้อยละ	-		100			

หน่วย : ล้านบาท

เป้าหมายและตัวชี้วัด - แนวทางการดำเนินงานและตัวชี้วัด กระทรวง - หน่วยงาน - โครงการ - กิจกรรมและตัวชี้วัด	หน่วยนับ	ปี 2568		ปี 2569		งบประมาณ เพิ่ม/ลด	
		เป้าหมาย จำนวน	งบประมาณ	เป้าหมาย จำนวน	งบประมาณ	จำนวน	ร้อยละ
4. กระทรวงการพัฒนาสังคมและความมั่นคงของมนุษย์			-		0.2640	0.2640	100.00
4.1 กรมพัฒนาสังคมและสวัสดิการ			-		0.2640	0.2640	100.00
โครงการที่ 1 : โครงการพัฒนาทักษะบุคลากร ภาครัฐและพัฒนาระบบงานด้านดิจิทัล เพื่อสนับสนุนการเป็นรัฐบาลดิจิทัล			-		0.2640	0.2640	100.00
กิจกรรม พัฒนาระบบงานด้านดิจิทัล			-		0.2640	0.2640	100.00
ตัวชี้วัดกิจกรรม ระบบการจัดเก็บข้อมูลที่มีความ มั่นคงและปลอดภัย	ระบบ	-		1			
5. กระทรวงการอุดมศึกษา วิทยาศาสตร์ วิจัย และนวัตกรรม			-		94.9420	94.9420	100.00
5.1 กรมวิทยาศาสตร์บริการ			-		4.2223	4.2223	100.00
โครงการที่ 1 : โครงการพัฒนาโครงสร้างพื้นฐาน ทางดิจิทัลผ่านระบบคลาวด์ (Cloud) เพื่อการให้บริการทางวิทยาศาสตร์บริการ			-		4.2223	4.2223	100.00
กิจกรรม พัฒนาโครงสร้างพื้นฐานทางดิจิทัล ผ่านระบบคลาวด์ (Cloud)			-		4.2223	4.2223	100.00
ตัวชี้วัดกิจกรรม สัดส่วนของระบบสารสนเทศ ของสำนักงานที่ได้รับการติดตั้งอยู่บนระบบ คลาวด์ที่สอดคล้องกับนโยบายการใช้คลาวด์ เป็นหลัก (Cloud First Policy)	ระบบ	-		4			
ตัวชี้วัดกิจกรรม ความสำเร็จของการดำเนินโครงการ ได้ตามแผนที่กำหนด	ร้อยละ	-		85			
5.2 สำนักงานปรมาณูเพื่อสันติ			-		0.1800	0.1800	100.00
โครงการที่ 1 : โครงการยกระดับการเปลี่ยนผ่าน ดิจิทัลภาครัฐด้านนิวเคลียร์และรังสี			-		0.1800	0.1800	100.00
กิจกรรม การผลักดันงานบริการและการดำเนินงาน ด้านนิวเคลียร์และรังสีตามนโยบายการใช้คลาวด์ เป็นหลัก			-		0.1800	0.1800	100.00
ตัวชี้วัดกิจกรรม ความสำเร็จของการดำเนิน โครงการได้ตามแผนที่กำหนด	ร้อยละ	-		100			
5.3 สถาบันวิทยาลัยชุมชน			-		6.0000	6.0000	100.00
โครงการที่ 1 : โครงการพัฒนาระบบคลาวด์ภาครัฐ เพื่อการบริหารจัดการและให้บริการข้อมูล ของวิทยาลัยชุมชน			-		6.0000	6.0000	100.00
กิจกรรม พัฒนาระบบคลาวด์ภาครัฐเพื่อการบริหาร ข้อมูลของวิทยาลัยชุมชน			-		6.0000	6.0000	100.00
ตัวชี้วัดกิจกรรม ความสำเร็จในการมีระบบคลาวด์ ในการสนับสนุนการดำเนินงานของสถาบันวิทยาลัย ชุมชน	ร้อยละ	-		100			
ตัวชี้วัดกิจกรรม ระบบคลาวด์ภาครัฐเพื่อการบริหาร จัดการและให้บริการข้อมูลของวิทยาลัยชุมชน	ระบบ	-		1			

หน่วย : ล้านบาท

เป้าหมายและตัวชี้วัด - แนวทางการดำเนินงานและตัวชี้วัด กระทรวง - หน่วยงาน - โครงการ - กิจกรรมและตัวชี้วัด	หน่วยนับ	ปี 2568		ปี 2569		งบประมาณ เพิ่ม/ลด	
		เป้าหมาย จำนวน	งบประมาณ	เป้าหมาย จำนวน	งบประมาณ	จำนวน	ร้อยละ
ตัวชี้วัดกิจกรรม ความสำเร็จของการดำเนินโครงการ ได้ตามแผนที่กำหนด	ร้อยละ	-		100			
5.4 สำนักงานพัฒนาวิทยาศาสตร์และเทคโนโลยี แห่งชาติ			-		56.5000	56.5000	100.00
โครงการที่ 1 : โครงการบริการและจัดหาระบบคลาวด์			-		56.5000	56.5000	100.00
กิจกรรม บริการและจัดหาระบบคลาวด์			-		56.5000	56.5000	100.00
ตัวชี้วัดกิจกรรม ความสำเร็จของการดำเนินโครงการ ได้ตามแผนที่กำหนด	ร้อยละ	-		100			
5.5 สำนักงานสภานโยบายการอุดมศึกษา วิทยาศาสตร์ วิจัยและนวัตกรรมแห่งชาติ			-		1.4281	1.4281	100.00
โครงการที่ 1 : โครงการยกระดับการเปลี่ยนผ่าน ดิจิทัลเพื่อการบริหารงานที่ยืดหยุ่น คล่องตัว ของ สอวช.			-		1.4281	1.4281	100.00
กิจกรรม นำเทคโนโลยีดิจิทัลที่ทันสมัยเข้ามา ปรับใช้ในกระบวนการทำงาน รองรับการปฏิบัติ งานได้ทุกที่เพิ่มช่องทางการประสานงานกับ หน่วยงานต่าง ๆ ให้มีประสิทธิภาพรวมทั้ง สนับสนุนการเปลี่ยนผ่านดิจิทัลในภาพรวม ของประเทศ เพื่อเสริมสร้างศักยภาพของ สอวช. ในการขับเคลื่อนนโยบายที่ตอบสนอง ต่อความท้าทายและโอกาสในอนาคต			-		1.4281	1.4281	100.00
ตัวชี้วัดกิจกรรม ร้อยละบุคลากรมีการใช้งาน เทคโนโลยีดิจิทัลเป็นเครื่องมือในการปฏิบัติงาน ในรูปแบบ Software as a Service ครบถ้วน	ร้อยละ	-		100			
5.6 สถาบันวิจัยดาราศาสตร์แห่งชาติ (องค์การมหาชน)			-		18.2116	18.2116	100.00
โครงการที่ 1 : โครงการบริหารจัดการระบบดิจิทัล และการให้บริการข้อมูลดาราศาสตร์แบบ Cloud			-		18.2116	18.2116	100.00
กิจกรรม การบริหารจัดการระบบดิจิทัล และการให้บริการข้อมูลดาราศาสตร์แบบ Cloud			-		18.2116	18.2116	100.00
ตัวชี้วัดกิจกรรม ร้อยละการเข้าถึงได้ของบริการ ที่เป็น Web Service Application ของสถาบัน	ร้อยละ	-		95			
5.7 สำนักงานนวัตกรรมแห่งชาติ (องค์การมหาชน)			-		8.4000	8.4000	100.00
โครงการที่ 1 : โครงการให้บริการสารสนเทศภาครัฐ บน Cloud Service			-		8.4000	8.4000	100.00
กิจกรรม การให้บริการสารสนเทศภาครัฐ บน Cloud Service			-		8.4000	8.4000	100.00
ตัวชี้วัดกิจกรรม ความสำเร็จของการดำเนินโครงการ ได้ตามแผนที่กำหนด	ร้อยละ	-		100			

หน่วย : ล้านบาท

เป้าหมายและตัวชี้วัด - แนวทางการดำเนินงานและตัวชี้วัด กระทรวง - หน่วยงาน - โครงการ - กิจกรรมและตัวชี้วัด	หน่วยนับ	ปี 2568		ปี 2569		งบประมาณ เพิ่ม/ลด	
		เป้าหมาย จำนวน	งบประมาณ	เป้าหมาย จำนวน	งบประมาณ	จำนวน	ร้อยละ
6. กระทรวงเกษตรและสหกรณ์			-		18.1299	18.1299	100.00
6.1 สำนักงานปลัดกระทรวงเกษตรและสหกรณ์			-		4.0000	4.0000	100.00
โครงการที่ 1 : โครงการสนับสนุนการจัดตั้ง Sectoral CERT ด้านการเกษตร			-		4.0000	4.0000	100.00
กิจกรรม โครงการใช้พื้นที่การดำเนินการ ระบบสารสนเทศ และเชื่อมโยงข้อมูลกับหน่วยงาน กระทรวงเกษตรและสหกรณ์			-		4.0000	4.0000	100.00
ตัวชี้วัดกิจกรรม ความสำเร็จของการดำเนินโครงการ ได้ตามแผนที่กำหนด	ร้อยละ	-		100			
6.2 กรมวิชาการเกษตร			-		5.7425	5.7425	100.00
โครงการที่ 1 : โครงการพัฒนาศักยภาพ การให้บริการของกรมวิชาการเกษตรผ่านระบบ อิเล็กทรอนิกส์			-		5.7425	5.7425	100.00
กิจกรรม การเข้าใช้พื้นที่การดำเนินการระบบ สารสนเทศและเชื่อมโยงข้อมูลของกรมวิชาการ เกษตร			-		5.7425	5.7425	100.00
ตัวชี้วัดกิจกรรม จำนวนระบบงานที่สามารถ ให้บริการแบบอิเล็กทรอนิกส์ผ่านบริการคลาวด์	ระบบ	-		3			
6.3 สำนักงานมาตรฐานสินค้าเกษตร และอาหารแห่งชาติ			-		2.8273	2.8273	100.00
โครงการที่ 1 : โครงการการพัฒนาเทคโนโลยี สารสนเทศและการสื่อสาร			-		2.8273	2.8273	100.00
กิจกรรม การพัฒนาระบบสารสนเทศ			-		2.8273	2.8273	100.00
ตัวชี้วัดกิจกรรม ให้บริการคลาวด์ต่าง ๆ ทั้งบริการ คลาวด์สาธารณะอย่างต่อเนื่องโดยมี SLA ไม่ต่ำกว่า	ร้อยละ	-		99.9			
6.4 สำนักงานเศรษฐกิจการเกษตร			-		1.6453	1.6453	100.00
โครงการที่ 1 : โครงการการจัดหาสิทธิการใช้ ซอฟต์แวร์			-		1.6453	1.6453	100.00
กิจกรรม การจัดหาสิทธิการใช้ซอฟต์แวร์			-		1.6453	1.6453	100.00
ตัวชี้วัดกิจกรรม สิทธิการใช้ซอฟต์แวร์	โปรแกรม	-		3			
6.5 สถาบันวิจัยและพัฒนาพื้นที่สูง (องค์การมหาชน)			-		3.9148	3.9148	100.00
โครงการที่ 1 : โครงการจัดหาโปรแกรมลิขสิทธิ์ เพื่อการปฏิบัติงาน			-		3.9148	3.9148	100.00
กิจกรรม การจัดหาโปรแกรมลิขสิทธิ์ เพื่อการปฏิบัติงาน			-		3.9148	3.9148	100.00
ตัวชี้วัดกิจกรรม ความสำเร็จของการดำเนินโครงการ ได้ตามแผนที่กำหนด	ร้อยละ	-		100			

หน่วย : ล้านบาท

เป้าหมายและตัวชี้วัด - แนวทางการดำเนินงานและตัวชี้วัด กระทรวง - หน่วยงาน - โครงการ - กิจกรรมและตัวชี้วัด	หน่วยนับ	ปี 2568		ปี 2569		งบประมาณ เพิ่ม/ลด	
		เป้าหมาย จำนวน	งบประมาณ	เป้าหมาย จำนวน	งบประมาณ	จำนวน	ร้อยละ
7. กระทรวงคมนาคม			-		1.3770	1.3770	100.00
7.1 สถาบันวิจัยและพัฒนาเทคโนโลยีระบบราง (องค์การมหาชน)			-		1.3770	1.3770	100.00
โครงการที่ 1 : โครงการเพิ่มประสิทธิภาพการบริหาร จัดการงานตามภารกิจ สทร. ด้วยระบบคลาวด์ (RTRDA on Cloud)			-		1.3770	1.3770	100.00
กิจกรรม ระบบคลาวด์ของสำนักงาน			-		1.3770	1.3770	100.00
ตัวชี้วัดกิจกรรม ความสำเร็จของการดำเนินโครงการ ได้ตามแผนที่กำหนด	ร้อยละ	-		100			
8. กระทรวงดิจิทัลเพื่อเศรษฐกิจและสังคม			2,312.9114		2,978.7315	665.8201	28.79
8.1 สำนักงานปลัดกระทรวงดิจิทัลเพื่อเศรษฐกิจ และสังคม			92.5686		11.2462	-81.3224	-87.85
โครงการที่ 1 : โครงการยกระดับการเปลี่ยนผ่าน สู่รัฐบาลดิจิทัลอย่างมีประสิทธิภาพ			92.5686		11.2462	-81.3224	-87.85
กิจกรรม สนับสนุนการยกระดับการเป็นรัฐบาล ดิจิทัลของภาครัฐ			92.5686		11.2462	-81.3224	-87.85
ตัวชี้วัดกิจกรรม นโยบาย/แผน/กฎหมาย/กฎ/ ประกาศ/ระเบียบ/มาตรฐาน/แนวปฏิบัติ/ความตก ลง/ความร่วมมือระหว่างประเทศ ที่ออกใหม่ หรือ ปรับปรุงจากเดิมที่ส่งเสริมการพัฒนาด้านเศรษฐกิจ และสังคมดิจิทัล	เรื่อง	4		-			
ตัวชี้วัดกิจกรรม ความสำเร็จของการดำเนินโครงการ ได้ตามแผนที่กำหนด	ร้อยละ	-		100			
ตัวชี้วัดกิจกรรม หน่วยงานสามารถปรับเปลี่ยน ระบบงาน หรือบริการดิจิทัลสู่ระบบคลาวด์ ที่มีมาตรฐานได้ ไม่น้อยกว่า	ร้อยละ	-		80			
8.2 สำนักงานคณะกรรมการดิจิทัลเพื่อเศรษฐกิจ และสังคมแห่งชาติ			2,085.8739		2,655.5628	569.6889	27.31
โครงการที่ 1 : โครงการพัฒนาบริการโครงสร้าง พื้นฐานและความมั่นคงปลอดภัยด้านดิจิทัล (Infrastructure and Security)			1,616.9856		2,264.2557	647.2701	40.03
กิจกรรม บริการระบบคลาวด์กลางภาครัฐ (Government Data Center and Cloud service: GDCC)			1,616.9856		2,264.2557	647.2701	40.03

หน่วย : ล้านบาท

เป้าหมายและตัวชี้วัด - แนวทางการดำเนินงานและตัวชี้วัด กระทรวง - หน่วยงาน - โครงการ - กิจกรรมและตัวชี้วัด	หน่วยนับ	ปี 2568		ปี 2569		งบประมาณ เพิ่ม/ลด	
		เป้าหมาย จำนวน	งบประมาณ	เป้าหมาย จำนวน	งบประมาณ	จำนวน	ร้อยละ
ตัวชี้วัดกิจกรรม มีหน่วยประมวลผลรวม (vCPU) หรือเครื่องคอมพิวเตอร์เสมือน (VM) สามารถให้บริการคลาวด์ได้อย่างน้อย	vCPU/VM	55,600/13,900		-			
ตัวชี้วัดกิจกรรม มีการให้บริการ GDCC ในรูปแบบ platform as a Service ได้อย่างน้อย	บริการ	5		-			
ตัวชี้วัดกิจกรรม ร้อยละของบุคลากรที่ผ่านการอบรม และประเมินผลหลักสูตรด้านระบบคลาวด์ภาครัฐ ไม่น้อยกว่า	ร้อยละ	80		80			
ตัวชี้วัดกิจกรรม ความพึงพอใจของหน่วยงาน ผู้ใช้บริการ ไม่น้อยกว่า	ร้อยละ	80		80			
ตัวชี้วัดกิจกรรม มีระบบบริหารจัดการระบบคลาวด์ (Cloud Management Platform)	ระบบ	1		-			
ตัวชี้วัดกิจกรรม ความสำเร็จของการดำเนินโครงการ ได้ตามแผนที่กำหนด	ร้อยละ	-		100			
ตัวชี้วัดกิจกรรม มีหน่วยประมวลผลรวม (vCPU) หรือ เครื่องคอมพิวเตอร์เสมือน (VM) สามารถให้บริการคลาวด์ได้อย่างน้อย	vCPU/VM	73,380/18,345		-			
ตัวชี้วัดกิจกรรม ระบบคลาวด์สามารถทำงาน (Uptime/Availability) โดยรับประกัน SLA (Service Level Agreement) ไม่น้อยกว่า	ร้อยละ	99.90-99.99		99.95-99.99			
ตัวชี้วัดกิจกรรม สามารถให้บริการคลาวด์ทั้งการบริการคลาวด์กลางภาครัฐ (GDCC) การบริการคลาวด์กลางด้านสุขภาพ การให้บริการคลาวด์สำหรับระบบงานทั่วไปหรือบริการข้อมูลเปิด (Open Data) ได้อย่างต่อเนื่องทั้งในรูปแบบ Private Cloud , Public Cloud , GPU Cloud ได้ไม่น้อยกว่า	VM	-		44,524			
ตัวชี้วัดกิจกรรม สามารถบริการคลาวด์ (Cloud Platform) ในลักษณะบริการแพลตฟอร์ม (Platform as a Service) เพื่อรองรับแพลตฟอร์มการชำระเงินได้	ร้อยละ	-		100			
ตัวชี้วัดกิจกรรม สามารถให้บริการระบบบริหารจัดการระบบคลาวด์ (Cloud Management Platform) รองรับการค้าคำนวณปริมาณการใช้ทรัพยากรระบบคลาวด์ตามรูปแบบการใช้งานตามจริง (Pay Per Use)	ระบบ	-		1			
โครงการที่ 2 : โครงการพัฒนาระบบคลาวด์กลางด้านสาธารณสุขของประเทศไทย			468.8883		391.3071	-77.5812	-16.55
กิจกรรม การพัฒนาระบบบริหารจัดการการแลกเปลี่ยนข้อมูลสุขภาพทั่วประเทศ			272.3847		293.2053	20.8206	7.64
ตัวชี้วัดกิจกรรม มีแพลตฟอร์มสารสนเทศกลาง เพื่อให้บริการผู้ป่วยนอกสำหรับโรงพยาบาล ส่งเสริมสุขภาพตำบล (รพ.สต.) สามารถเชื่อมโยงแลกเปลี่ยนข้อมูลสุขภาพ	ระบบ	1		-			

หน่วย : ล้านบาท

เป้าหมายและตัวชี้วัด - แนวทางการดำเนินงานและตัวชี้วัด กระทรวง - หน่วยงาน - โครงการ - กิจกรรมและตัวชี้วัด	หน่วยนับ	ปี 2568		ปี 2569		งบประมาณ เพิ่ม/ลด	
		เป้าหมาย จำนวน	งบประมาณ	เป้าหมาย จำนวน	งบประมาณ	จำนวน	ร้อยละ
ตัวชี้วัดกิจกรรม มีการเชื่อมโยงแลกเปลี่ยนข้อมูล สุขภาพสำหรับเขตสุขภาพ (MOPH Data Exchange Gateway) ไม่น้อยกว่า (ยอดสะสม)	แห่ง	400		700			
ตัวชี้วัดกิจกรรม มีการเชื่อมโยงแลกเปลี่ยนข้อมูล โรงพยาบาลส่งเสริมสุขภาพตำบล (รพ.สต.) รองรับโรงพยาบาลระดับปฐมภูมิไม่น้อยกว่า (ยอดสะสม)	แห่ง	2,000		4,000			
ตัวชี้วัดกิจกรรม ความสำเร็จของการดำเนินโครงการ ได้ตามแผนที่กำหนด	ร้อยละ	-		100			
ตัวชี้วัดกิจกรรม ความพึงพอใจของหน่วยงาน ผู้ให้บริการไม่น้อยกว่า	ร้อยละ	-		80			
กิจกรรม การจัดหาบริการระบบคลาวด์กลาง ด้านสาธารณสุข			196.5036		98.1018	-98.4018	-50.08
ตัวชี้วัดกิจกรรม ให้บริการระบบคลาวด์กลาง ที่มีจำนวนหน่วยประมวลผลรวม (vCPU) หรือเครื่องคอมพิวเตอร์เสมือน (VM) ที่สามารถ ให้บริการได้ตาม SLA ร้อยละ 99.99 จำนวนอย่างน้อย	vCPU/VM	10,400/2,600		-			
ตัวชี้วัดกิจกรรม ระบบคลาวด์สามารถทำงาน (Uptime/Availability) โดยรับประกัน SLA (Service Level Agreement)	ร้อยละ	99.99		99.99			
ตัวชี้วัดกิจกรรม มีระบบคลาวด์กระทรวงสาธารณสุข (MOPH Cloud) ที่มีหน่วยประมวลผลรวม (vCPU) หรือเครื่องคอมพิวเตอร์เสมือน (VM) ที่สามารถให้บริการได้อย่างน้อย	vCPU/VM	-		17,244/4,311			
ตัวชี้วัดกิจกรรม ความสำเร็จของการดำเนินโครงการ ได้ตามแผนที่กำหนด	ร้อยละ	-		100			
8.3 สำนักงานสถิติแห่งชาติ			-		17.8106	17.8106	100.00
โครงการที่ 1 : โครงการบูรณาการการเข้าใช้ ซอฟต์แวร์และจ้างบำรุงรักษาอุปกรณ์ เครือข่ายคอมพิวเตอร์			-		17.8106	17.8106	100.00
กิจกรรม บำรุงรักษาระบบเข้าใช้ซอฟต์แวร์ และระบบบริการ			-		17.8106	17.8106	100.00
ตัวชี้วัดกิจกรรม ระบบสารสนเทศที่ สสข. ใช้งาน ถูกติดตั้งอยู่บนระบบคลาวด์ตามนโยบาย การใช้คลาวด์ (Cloud First Policy)	ร้อยละ	-		100			
ตัวชี้วัดกิจกรรม ระบบเครือข่ายสารสนเทศของ สสข. สามารถให้บริการอย่างต่อเนื่องตามที่กำหนดไว้ใน SLA (99.99%)	ร้อยละ	-		100			
8.4 สำนักงานคณะกรรมการคุ้มครองข้อมูลส่วนบุคคล			62.5427		55.8900	-6.6527	-10.64
โครงการที่ 1 : โครงการพัฒนาโครงสร้างพื้นฐาน ด้านเทคโนโลยีสารสนเทศเพื่อสนับสนุน การคุ้มครองข้อมูลส่วนบุคคล			62.5427		55.8900	-6.6527	-10.64

หน่วย : ล้านบาท

เป้าหมายและตัวชี้วัด - แนวทางการดำเนินงานและตัวชี้วัด กระทรวง - หน่วยงาน - โครงการ - กิจกรรมและตัวชี้วัด	หน่วยนับ	ปี 2568		ปี 2569		งบประมาณ เพิ่ม/ลด	
		เป้าหมาย จำนวน	งบประมาณ	เป้าหมาย จำนวน	งบประมาณ	จำนวน	ร้อยละ
กิจกรรม ยกย่องโครงสร้างพื้นฐาน สำนักงานคณะกรรมการคุ้มครองข้อมูลส่วนบุคคล			38.5819		-	-38.5819	-100.00
ตัวชี้วัดกิจกรรม ระบบพื้นฐานด้านเทคโนโลยี (Privacy and security by design) เพื่อสนับสนุนภารกิจของสำนักงานฯ	ระบบ	1		-			
กิจกรรม พัฒนาระบบบริการสารสนเทศ เพื่อการคุ้มครองข้อมูลส่วนบุคคล			23.9608		-	-23.9608	-100.00
ตัวชี้วัดกิจกรรม จำนวนระบบบริการด้านการคุ้มครอง ข้อมูลส่วนบุคคล	บริการ	3		-			
กิจกรรม การพัฒนาโครงสร้างพื้นฐาน ด้านเทคโนโลยีสารสนเทศเพื่อสนับสนุน การคุ้มครองข้อมูลส่วนบุคคล			-		55.8900	55.8900	100.00
ตัวชี้วัดกิจกรรม ความสำเร็จของการดำเนินโครงการ ตามแผนที่กำหนด	ร้อยละ	-		100			
ตัวชี้วัดกิจกรรม สัดส่วนของระบบสารสนเทศ ของสำนักงานที่ได้รับการติดตั้งอยู่บนระบบคลาวด์ ที่สอดคล้องกับนโยบายการใช้คลาวด์เป็นหลัก (Cloud First Policy)	ร้อยละ	-		90			
8.5 สำนักงานพัฒนาธุรกรรมทางอิเล็กทรอนิกส์			15.5552		17.0552	1.5000	9.64
โครงการที่ 1 : โครงการจัดหาและบำรุงรักษา บริการคลาวด์			15.5552		17.0552	1.5000	9.64
กิจกรรม จัดหาและบำรุงรักษาบริการคลาวด์			15.5552		17.0552	1.5000	9.64
ตัวชี้วัดกิจกรรม ประเมินความคุ้มค่า (Benefit Cost Ratio: B/C Ratio)	เท่า	3		-			
ตัวชี้วัดกิจกรรม ความสำเร็จของการดำเนินโครงการ ได้ตามแผนที่กำหนด	ร้อยละ	-		100			
8.6 สำนักงานส่งเสริมเศรษฐกิจดิจิทัล			8.2037		136.9920	128.7883	1,569.88
โครงการที่ 1 : โครงการเพิ่มประสิทธิภาพการบริการ ประชาชนผ่านระบบคลาวด์แบบเบ็ดเสร็จ			8.2037		33.0000	24.7963	302.26
กิจกรรม เพิ่มประสิทธิภาพการบริการประชาชน ผ่านระบบคลาวด์แบบเบ็ดเสร็จ			8.2037		33.0000	24.7963	302.26
ตัวชี้วัดกิจกรรม จำนวนบริการดิจิทัลของวิสาหกิจ ดิจิทัลเริ่มต้นไทยมีการเปิดให้บริการผ่านระบบ Tech Hunt และบัญชีบริการดิจิทัล	รายการ	400		500			
ตัวชี้วัดกิจกรรม จำนวนการให้บริการประชาชน และหน่วยงานของรัฐ ในการประยุกต์ใช้เทคโนโลยี และนวัตกรรมดิจิทัล	ราย	8,000		9,000			
ตัวชี้วัดกิจกรรม ความสำเร็จของการดำเนินโครงการ ได้ตามแผนที่กำหนด	ร้อยละ	-		100			
ตัวชี้วัดกิจกรรม สัดส่วนของระบบสารสนเทศ ของสำนักงานที่ได้รับการติดตั้งอยู่บนระบบ คลาวด์ที่สอดคล้องกับนโยบายการใช้คลาวด์ เป็นหลัก (Cloud First Policy)	ร้อยละ	-		100			

หน่วย : ล้านบาท

เป้าหมายและตัวชี้วัด - แนวทางการดำเนินงานและตัวชี้วัด กระทรวง - หน่วยงาน - โครงการ - กิจกรรมและตัวชี้วัด	หน่วยนับ	ปี 2568		ปี 2569		งบประมาณ เพิ่ม/ลด	
		เป้าหมาย จำนวน	งบประมาณ	เป้าหมาย จำนวน	งบประมาณ	จำนวน	ร้อยละ
ตัวชี้วัดกิจกรรม ให้บริการคลาวด์ต่าง ๆ ทั้งบริการ คลาวด์สาธารณะ และระบบคลาวด์ของสำนักงาน อย่างต่อเนื่อง โดยมี SLA ไม่ต่ำกว่าที่กำหนด	ร้อยละ	-		99.50			
โครงการที่ 2 : โครงการยกระดับโครงสร้างพื้นฐาน คลาวด์เพื่อเมืองอัจฉริยะท้องถิ่น			-		103.9920	103.9920	100.00
กิจกรรม ยกระดับโครงสร้างพื้นฐานคลาวด์ เพื่อเมืองอัจฉริยะท้องถิ่น			-		103.9920	103.9920	100.00
ตัวชี้วัดกิจกรรม ความสำเร็จของการดำเนินโครงการ ได้ตามแผนที่กำหนด	ร้อยละ	-		100			
ตัวชี้วัดกิจกรรม หน่วยงานภาครัฐท้องถิ่นทั่วประเทศ ที่มีความพร้อมในการปรับเปลี่ยนระบบในการบริการ ประชาชน ผ่านระบบคลาวด์ ได้รับการยกระดับ การใช้คลาวด์ 1 VM	หน่วยงาน	-		380			
ตัวชี้วัดกิจกรรม หน่วยงานภาครัฐท้องถิ่นที่ใช้คลาวด์ ได้รับการยกระดับระบบบริการประชาชน ได้แก่ ระบบสารบรรณอิเล็กทรอนิกส์/ระบบขออนุญาต ก่อสร้าง/ระบบออกหนังสือรับรอง/ระบบชำระ ค่าธรรมเนียม/ ระบบรับเรื่องร้องทุกข์ร้องเรียน/ ระบบจองคิวออนไลน์/ ระบบแจ้งข่าวสาร/ระบบ ลงทะเบียนรับวัคซีน/ ระบบ E-learning/ระบบ จัดเก็บค่าธรรมเนียมขยะ	หน่วยงาน	-		380			
ตัวชี้วัดกิจกรรม เกิดประสิทธิภาพในการบริการ ประชาชนหน่วยงานท้องถิ่น	ล้านคน	-		2			
ตัวชี้วัดกิจกรรม จำนวนบุคลากร IT และ Non-IT ของหน่วยงานภาครัฐท้องถิ่น ได้รับการยกระดับ ทักษะด้านคลาวด์ผ่าน Digital skill ด้าน Cloud Computing	คน	-		760			
8.7 สถาบันข้อมูลขนาดใหญ่ (องค์การมหาชน)			48.1673		84.1747	36.0074	74.75
โครงการที่ 1 : โครงการบริหารจัดการระบบคลาวด์ เพื่อการส่งเสริมการขับเคลื่อนการใช้ข้อมูลขนาดใหญ่			48.1673		84.1747	36.0074	74.75
กิจกรรม บริหารจัดการระบบคลาวด์เพื่อการ ส่งเสริมการขับเคลื่อนการใช้ข้อมูลขนาดใหญ่			48.1673		84.1747	36.0074	74.75
ตัวชี้วัดกิจกรรม ร้อยละความสำเร็จของการดำเนิน โครงการได้ตามแผนที่กำหนด	ร้อยละ	100		100			
9. กระทรวงทรัพยากรธรรมชาติและสิ่งแวดล้อม			-		35.7581	35.7581	100.00
9.1 สำนักงานปลัดกระทรวงทรัพยากรธรรมชาติและ สิ่งแวดล้อม			-		16.7520	16.7520	100.00
โครงการที่ 1 : โครงการให้บริการระบบ Cloud Computing สำหรับระบบสารสนเทศ			-		16.7520	16.7520	100.00
กิจกรรม เข้าให้บริการคลาวด์สาธารณะสำหรับ บริการระบบสารสนเทศ สำนักงานปลัดกระทรวง ทรัพยากรธรรมชาติและสิ่งแวดล้อม			-		16.7520	16.7520	100.00

หน่วย : ล้านบาท

เป้าหมายและตัวชี้วัด - แนวทางการดำเนินงานและตัวชี้วัด กระทรวง - หน่วยงาน - โครงการ - กิจกรรมและตัวชี้วัด	หน่วยนับ	ปี 2568		ปี 2569		งบประมาณ เพิ่ม/ลด	
		เป้าหมาย จำนวน	งบประมาณ	เป้าหมาย จำนวน	งบประมาณ	จำนวน	ร้อยละ
ตัวชี้วัดกิจกรรม ความสำเร็จของการดำเนินโครงการ ได้ตามแผนที่กำหนด	ร้อยละ	-		100			
9.2 กรมทรัพยากรธรณี			-		2.7219	2.7219	100.00
โครงการที่ 1 : โครงการจัดหาบริการคลาวด์ เพื่อใช้กับระบบสารสนเทศและระบบฐานข้อมูล เพื่อเพิ่มประสิทธิภาพการบริหารจัดการแร่ ของกรมทรัพยากรธรณี			-		2.7219	2.7219	100.00
กิจกรรม จัดหาบริการคลาวด์เพื่อใช้กับระบบ สารสนเทศและระบบฐานข้อมูล			-		2.7219	2.7219	100.00
ตัวชี้วัดกิจกรรม ระบบสารสนเทศและระบบฐานข้อมูล เพื่อเพิ่มประสิทธิภาพการบริหารจัดการแร่ ได้รับการติดตั้งอยู่บนระบบคลาวด์และมีความพร้อม ใช้งาน	ระบบ	-		1			
ตัวชี้วัดกิจกรรม การให้บริการคลาวด์เพื่อระบบ สารสนเทศและระบบฐานข้อมูลเพื่อเพิ่มประสิทธิภาพ การบริหารจัดการแร่ มีเสถียรภาพและมีประสิทธิภาพ การให้บริการ ไม่น้อยกว่า	ร้อยละ	-		99			
9.3 กรมอุทยานแห่งชาติ สัตว์ป่า และพันธุ์พืช			-		8.8442	8.8442	100.00
โครงการที่ 1 : โครงการจัดหาบริการคลาวด์ เพื่อการบริหารจัดการทรัพยากรป่าไม้และสัตว์ป่า			-		8.8442	8.8442	100.00
กิจกรรม พัฒนาระบบสารสนเทศกลาง (Web Portal) ของกรมอุทยานแห่งชาติ สัตว์ป่า และพันธุ์พืช			-		8.8442	8.8442	100.00
ตัวชี้วัดกิจกรรม ระบบสารสนเทศกลาง (Web Portal) ได้รับการติดตั้งอยู่บนระบบคลาวด์ ที่สอดคล้องกับนโยบายการใช้คลาวด์เป็นหลัก (Cloud First Policy)	ร้อยละ	-		100			
ตัวชี้วัดกิจกรรม ให้บริการระบบสารสนเทศกลาง (Web Portal) บนคลาวด์ได้อย่างต่อเนื่อง โดยมี SLA ไม่ต่ำกว่า	ร้อยละ	-		99.5			
9.4 สำนักงานนโยบายและแผนทรัพยากรธรรมชาติและสิ่งแวดล้อม			-		4.5000	4.5000	100.00
โครงการที่ 1 : โครงการยกระดับการเปลี่ยนผ่าน ดิจิทัลภาครัฐ ให้ยืดหยุ่น คล่องตัว เพื่อการบริหาร งานอย่างมีประสิทธิภาพ			-		4.5000	4.5000	100.00
กิจกรรม ยกระดับการเปลี่ยนผ่านดิจิทัลภาครัฐ			-		4.5000	4.5000	100.00
ตัวชี้วัดกิจกรรม สัดส่วนระบบสารสนเทศ ของสำนักงานที่ได้รับการติดตั้งอยู่บนคลาวด์ ที่สอดคล้องกับนโยบายการใช้คลาวด์เป็นหลัก (Cloud First Policy)	ร้อยละ	-		100			

หน่วย : ล้านบาท

เป้าหมายและตัวชี้วัด - แนวทางการดำเนินงานและตัวชี้วัด กระทรวง - หน่วยงาน - โครงการ - กิจกรรมและตัวชี้วัด	หน่วยนับ	ปี 2568		ปี 2569		งบประมาณ เพิ่ม/ลด	
		เป้าหมาย จำนวน	งบประมาณ	เป้าหมาย จำนวน	งบประมาณ	จำนวน	ร้อยละ
9.5 องค์การบริหารจัดการก๊าซเรือนกระจก (องค์การมหาชน)			-		2.9400	2.9400	100.00
โครงการที่ 1 : โครงการยกระดับขีดความสามารถ ของหน่วยงานเพื่อเปลี่ยนผ่านสู่รัฐบาลดิจิทัล			-		2.9400	2.9400	100.00
กิจกรรม ยกระดับการเปลี่ยนผ่านดิจิทัลภาครัฐ เพื่อการบริหารงานขององค์กรอย่างมีประสิทธิภาพ			-		2.9400	2.9400	100.00
ตัวชี้วัดกิจกรรม ความสำเร็จของการดำเนินงานจัดหา บริการคลาวด์ได้ตามแผนที่กำหนด	ร้อยละ	-		100			
10. กระทรวงพลังงาน			-		4.0913	4.0913	100.00
10.1 สำนักงานปลัดกระทรวงพลังงาน			-		2.5692	2.5692	100.00
โครงการที่ 1 : โครงการพัฒนาระบบการทำงาน รองรับรัฐบาลดิจิทัล			-		2.5692	2.5692	100.00
กิจกรรม พัฒนาระบบการทำงานรองรับรัฐบาล ดิจิทัล			-		2.5692	2.5692	100.00
ตัวชี้วัดกิจกรรม มีระบบสารสนเทศที่รองรับการทำงาน ได้อย่างมีประสิทธิภาพ จำนวน	ระบบ	-		2			
10.2 กรมเชื้อเพลิงธรรมชาติ			-		0.8017	0.8017	100.00
โครงการที่ 1 : โครงการยกระดับการเปลี่ยนผ่าน สู่รัฐบาลดิจิทัล			-		0.8017	0.8017	100.00
กิจกรรม การจัดทำระบบสารสนเทศเพื่อรองรับ รัฐบาลดิจิทัล			-		0.8017	0.8017	100.00
ตัวชี้วัดกิจกรรม การจัดทำโปรแกรมคอมพิวเตอร์ ที่มีการใช้งานผ่านระบบคลาวด์ ไม่น้อยกว่า	โปรแกรม	-		2			
10.3 กรมธุรกิจพลังงาน			-		0.0898	0.0898	100.00
โครงการที่ 1 : โครงการพัฒนาและเพิ่มประสิทธิภาพ การดำเนินงานมุ่งสู่รัฐบาลดิจิทัล			-		0.0898	0.0898	100.00
กิจกรรม จัดหาสิทธิใช้งานซอฟต์แวร์			-		0.0898	0.0898	100.00
ตัวชี้วัดกิจกรรม หน่วยงานมีการจัดหาระบบ สารสนเทศเพื่อรองรับการมุ่งสู่รัฐบาลดิจิทัล ได้อย่างมีประสิทธิภาพ	ระบบ	-		2			
10.4 กรมพัฒนาพลังงานทดแทนและอนุรักษ์พลังงาน			-		0.0840	0.0840	100.00
โครงการที่ 1 : โครงการเพิ่มประสิทธิภาพ การดำเนินงานผ่านสิทธิการใช้งานซอฟต์แวร์			-		0.0840	0.0840	100.00
กิจกรรม เพิ่มประสิทธิภาพการดำเนินงาน ผ่านสิทธิการใช้งานซอฟต์แวร์			-		0.0840	0.0840	100.00
ตัวชี้วัดกิจกรรม เพิ่มประสิทธิภาพการดำเนินงาน ผ่านสิทธิการใช้งานซอฟต์แวร์	โปรแกรม	-		1			

หน่วย : ล้านบาท

เป้าหมายและตัวชี้วัด - แนวทางการดำเนินงานและตัวชี้วัด กระทรวง - หน่วยงาน - โครงการ - กิจกรรมและตัวชี้วัด	หน่วยนับ	ปี 2568		ปี 2569		งบประมาณ เพิ่ม/ลด	
		เป้าหมาย จำนวน	งบประมาณ	เป้าหมาย จำนวน	งบประมาณ	จำนวน	ร้อยละ
10.5 สำนักงานนโยบายและแผนพลังงาน			-		0.5466	0.5466	100.00
โครงการที่ 1 : โครงการพัฒนาระบบการทำงาน รองรับรัฐบาลดิจิทัล			-		0.5466	0.5466	100.00
กิจกรรม พัฒนาระบบการทำงานรองรับรัฐบาล ดิจิทัล			-		0.5466	0.5466	100.00
ตัวชี้วัดกิจกรรม จำนวนสิทธิการใช้งานซอฟต์แวร์ ที่รองรับการทำงานได้อย่างมีประสิทธิภาพ อย่างน้อย	ระบบ	-		1			
11. กระทรวงพาณิชย์			7.5000		78.5713	71.0713	947.62
11.1 สำนักงานปลัดกระทรวงพาณิชย์			-		39.6869	39.6869	100.00
โครงการที่ 1 : โครงการบริหารจัดการระบบ บูรณาการสารสนเทศและฐานข้อมูล (Cloud และ DR Site) และเข้าใช้บริการ ซอฟต์แวร์สำหรับการปฏิบัติงาน			-		39.6869	39.6869	100.00
กิจกรรม บริหารจัดการระบบบูรณาการสารสนเทศ และฐานข้อมูล (Cloud และ DR Site) และเข้าใช้ บริการซอฟต์แวร์สำหรับการปฏิบัติงาน			-		39.6869	39.6869	100.00
ตัวชี้วัดกิจกรรม ระบบ Private Cloud ของกระทรวงพาณิชย์ให้บริการได้ตาม SLA ร้อยละ 99.99 ต่อเดือนและมี Capacity รองรับ จำนวน Virtual machine (VM) สำหรับให้บริการ	VM	-		184			
ตัวชี้วัดกิจกรรม ความสำเร็จของการดำเนินโครงการ ได้ตามแผนที่กำหนด	ร้อยละ	-		100			
11.2 กรมการค้าต่างประเทศ			-		12.3756	12.3756	100.00
โครงการที่ 1 : โครงการยกระดับการให้บริการ เพื่อเตรียมความพร้อมสู่การเป็นรัฐบาลดิจิทัล			-		12.3756	12.3756	100.00
กิจกรรม ยกระดับการให้บริการเพื่อเตรียม ความพร้อมสู่การเป็นรัฐบาลดิจิทัล			-		12.3756	12.3756	100.00
ตัวชี้วัดกิจกรรม ความสำเร็จของการดำเนินโครงการ ได้ตามแผนที่กำหนด	ร้อยละ	-		100			
11.3 กรมการค้าภายใน			-		0.0900	0.0900	100.00
โครงการที่ 1 : โครงการเช่าบริการระบบคลาวด์			-		0.0900	0.0900	100.00
กิจกรรม เช่าสิทธิใช้โปรแกรมสำหรับองค์กร			-		0.0900	0.0900	100.00
ตัวชี้วัดกิจกรรม จำนวนสิทธิใช้โปรแกรมสำหรับ องค์กร	สิทธิ	-		4			
ตัวชี้วัดกิจกรรม ร้อยละของระบบงานเป้าหมาย มีความพร้อมรองรับการทำงานรูปแบบดิจิทัล	ร้อยละ	-		100			

หน่วย : ล้านบาท

เป้าหมายและตัวชี้วัด - แนวทางการดำเนินงานและตัวชี้วัด กระทรวง - หน่วยงาน - โครงการ - กิจกรรมและตัวชี้วัด	หน่วยนับ	ปี 2568		ปี 2569		งบประมาณ เพิ่ม/ลด	
		เป้าหมาย จำนวน	งบประมาณ	เป้าหมาย จำนวน	งบประมาณ	จำนวน	ร้อยละ
11.4 กรมเจรจาการค้าระหว่างประเทศ			-		0.2747	0.2747	100.00
โครงการที่ 1 : โครงการสนับสนุนการบริหารงาน ด้วยเทคโนโลยีคลาวด์และซอฟต์แวร์ดิจิทัล			-		0.2747	0.2747	100.00
กิจกรรม จัดหาและพัฒนาระบบเทคโนโลยี ดิจิทัลเพื่อสนับสนุนการบริหารงานองค์กร			-		0.2747	0.2747	100.00
ตัวชี้วัดกิจกรรม ความสำเร็จของการดำเนินโครงการ ได้ตามแผนที่กำหนด	ร้อยละ	-		100			
11.5 กรมทรัพย์สินทางปัญญา			-		3.8000	3.8000	100.00
โครงการที่ 1 : โครงการบูรณาการขับเคลื่อน กรมทรัพย์สินทางปัญญาสู่รัฐบาลดิจิทัล			-		3.8000	3.8000	100.00
กิจกรรม ยกระดับองค์กรด้านทรัพย์สินทางปัญญา ให้พร้อมรองรับการเป็นรัฐบาลดิจิทัล			-		3.8000	3.8000	100.00
ตัวชี้วัดกิจกรรม จำนวนกระบวนการที่ได้บูรณาการ ในระบบรัฐบาลดิจิทัล	กระบวนการ	-		1			
ตัวชี้วัดกิจกรรม ความสำเร็จของการดำเนินโครงการ ตามนโยบาย Cloud First	ร้อยละ	-		100			
11.6 กรมส่งเสริมการค้าระหว่างประเทศ			-		2.0300	2.0300	100.00
โครงการที่ 1 : โครงการเช่าบริการคลาวด์เพื่อรองรับ ระบบสารสนเทศ			-		2.0300	2.0300	100.00
กิจกรรม การเช่าบริการคลาวด์เพื่อรองรับ ระบบสารสนเทศ			-		2.0300	2.0300	100.00
ตัวชี้วัดกิจกรรม ความสำเร็จของการดำเนินโครงการ ตามนโยบาย Cloud First เป็นไปตามแผนที่กำหนด	ร้อยละ	-		100			
11.7 สำนักงานนโยบายและยุทธศาสตร์การค้า			7.5000		20.3141	12.8141	170.85
โครงการที่ 1 : โครงการพัฒนาบริการข้อมูล เศรษฐกิจการค้าเชิงลึก			7.5000		20.3141	12.8141	170.85
กิจกรรม พัฒนาระบบบริการข้อมูลและจัดทำฐาน ข้อมูลเศรษฐกิจการค้า			7.5000		20.3141	12.8141	170.85
ตัวชี้วัดกิจกรรม จำนวนฐานข้อมูลที่ได้รับการพัฒนา	ฐาน	1		-			
ตัวชี้วัดกิจกรรม จำนวนผู้ใช้งานระบบที่พัฒนา ในโครงการ ไม่น้อยกว่า	ครั้ง	-		5,000			
ตัวชี้วัดกิจกรรม แพลตฟอร์มรองรับการทำงาน นอกสถานที่ตั้ง ไม่น้อยกว่า	แพลตฟอร์ม	-		7			
12. กระทรวงมหาดไทย			-		152.6107	152.6107	100.00
12.1 กรมส่งเสริมการปกครองท้องถิ่น			-		152.6107	152.6107	100.00
โครงการที่ 1 : โครงการผลักดันหน่วยงานภาครัฐ ให้มีระดับบริการและการดำเนินงานตามนโยบาย Cloud First			-		152.6107	152.6107	100.00
กิจกรรม ผลักดันการดำเนินงานตามนโยบาย Cloud First			-		152.6107	152.6107	100.00

หน่วย : ล้านบาท

เป้าหมายและตัวชี้วัด - แนวทางการดำเนินงานและตัวชี้วัด กระทรวง - หน่วยงาน - โครงการ - กิจกรรมและตัวชี้วัด	หน่วยนับ	ปี 2568		ปี 2569		งบประมาณ เพิ่ม/ลด	
		เป้าหมาย จำนวน	งบประมาณ	เป้าหมาย จำนวน	งบประมาณ	จำนวน	ร้อยละ
ตัวชี้วัดกิจกรรม ระบบสารสนเทศของกรมส่งเสริม การปกครองท้องถิ่นสามารถให้บริการได้อย่างมี ประสิทธิภาพและทำงานได้อย่างต่อเนื่อง	ระบบ	-		19			
13. กระทรวงยุติธรรม			-		69.1192	69.1192	100.00
13.1 สำนักงานปลัดกระทรวงยุติธรรม			-		16.7690	16.7690	100.00
โครงการที่ 1 : โครงการสนับสนุนการดำเนินงาน ตามนโยบายการใช้คลาวด์เป็นหลัก (Cloud First Policy)			-		16.7690	16.7690	100.00
กิจกรรม สนับสนุนการดำเนินงานตามนโยบาย การใช้คลาวด์เป็นหลัก (Cloud First Policy)			-		16.7690	16.7690	100.00
ตัวชี้วัดกิจกรรม ความสำเร็จของการดำเนินโครงการ ได้ตามแผนที่กำหนด	ร้อยละ	-		100			
13.2 กรมสอบสวนคดีพิเศษ			-		50.8046	50.8046	100.00
โครงการที่ 1 : โครงการเพิ่มประสิทธิภาพ การสอบสวนคดีพิเศษและบำรุงรักษาระบบ สารสนเทศ กรมสอบสวนคดีพิเศษ			-		50.8046	50.8046	100.00
กิจกรรม การพัฒนาบริการภาครัฐ			-		50.8046	50.8046	100.00
ตัวชี้วัดกิจกรรม หน่วยงานภาครัฐมีการนำ แนวนโยบายและหลักปฏิบัติ กระบวนการพัฒนา ด้วยข้อมูลตามกรอบประเมินระดับความพร้อม รัฐบาลดิจิทัลรวมถึงการปฏิบัติงานด้านดิจิทัล ไม่น้อยกว่า	ร้อยละ	-		50			
13.3 สถาบันเพื่อการยุติธรรมแห่งประเทศไทย (องค์การมหาชน)			-		1.5456	1.5456	100.00
โครงการที่ 1 : โครงการจัดทําบริการคลาวด์ เพื่อใช้เพิ่มประสิทธิภาพในการทำงานของสถาบัน เพื่อการยุติธรรมแห่งประเทศไทย			-		1.5456	1.5456	100.00
กิจกรรม จัดทําบริการคลาวด์เพื่อใช้เพิ่ม ประสิทธิภาพในการทำงานของสถาบัน เพื่อการยุติธรรมแห่งประเทศไทย			-		1.5456	1.5456	100.00
ตัวชี้วัดกิจกรรม ความสำเร็จของการดำเนินโครงการ ได้ตามแผนที่กำหนด	ร้อยละ	-		100			
14. กระทรวงวัฒนธรรม			16.5827		34.9481	18.3654	110.75
14.1 ศูนย์คุณธรรม (องค์การมหาชน)			16.5827		28.7159	12.1332	73.17
โครงการที่ 1 : โครงการพัฒนาระบบศูนย์กลางข้อมูล สารสนเทศด้านคุณธรรม			14.0427		14.5725	0.5298	3.77
กิจกรรม ส่งเสริม สนับสนุนการพัฒนา เทคโนโลยีสารสนเทศองค์กรด้านคุณธรรมความดี			14.0427		14.5725	0.5298	3.77

หน่วย : ล้านบาท

เป้าหมายและตัวชี้วัด - แนวทางการดำเนินงานและตัวชี้วัด กระทรวง - หน่วยงาน - โครงการ - กิจกรรมและตัวชี้วัด	หน่วยนับ	ปี 2568		ปี 2569		งบประมาณ เพิ่ม/ลด	
		เป้าหมาย จำนวน	งบประมาณ	เป้าหมาย จำนวน	งบประมาณ	จำนวน	ร้อยละ
ตัวชี้วัดกิจกรรม ระบบศูนย์กลางข้อมูลสารสนเทศ ด้านคุณธรรม ระยะที่ 2	ระบบ	1		-			
ตัวชี้วัดกิจกรรม ระบบเชื่อมโยงข้อมูลกับหน่วยงาน	แห่ง	1		-			
ตัวชี้วัดกิจกรรม จำนวนผู้ใช้งานและเข้าถึงเว็บไซต์	UIP	-		250,000			
ตัวชี้วัดกิจกรรม จำนวนชุดข้อมูล เพื่อเป็นฐานข้อมูล ด้านคุณธรรมหลากหลายมิติ และเป็นข้อมูลเปิด สำหรับแลกเปลี่ยนกับฐานข้อมูลกลางภาครัฐ ไม่น้อยกว่า	ชุดข้อมูล	-		18			
โครงการที่ 2 : โครงการพัฒนาระบบสร้างเสริม คุณธรรมในโลกเสมือน (Moral Verse)			-		11.3132	11.3132	100.00
กิจกรรม สร้างเสริมคุณธรรมในโลกเสมือน (Moral Verse)			-		11.3132	11.3132	100.00
ตัวชี้วัดกิจกรรม พัฒนาระบบสร้างเสริมคุณธรรม ในโลกเสมือน (Moral Verse)	ระบบ	-		1			
ตัวชี้วัดกิจกรรม ยอดดาวน์โหลด ไม่น้อยกว่า	ครั้ง	-		5,000			
ตัวชี้วัดกิจกรรม เครือข่ายที่นำระบบส่งเสริมคุณธรรม ในโลกเสมือนไปใช้ประโยชน์ อย่างน้อย	เครือข่าย	-		1			
โครงการที่ 3 : โครงการจัดหาและบำรุงรักษาบริการ คลาวด์ที่ให้บริการระบบสารสนเทศต่าง ๆ ของศูนย์คุณธรรม			2.5400		2.8302	0.2902	11.43
กิจกรรม ส่งเสริม สนับสนุนการบำรุงรักษาระบบ สารสนเทศที่ให้บริการ			2.5400		2.8302	0.2902	11.43
ตัวชี้วัดกิจกรรม ระบบสารสนเทศต่างๆ ของศูนย์คุณธรรมสามารถทำงาน ได้อย่างมีประสิทธิภาพและประสิทธิผล	ร้อยละ	100		100			
14.2 ศูนย์มานุษยวิทยาสิรินธร (องค์การมหาชน)			-		6.2322	6.2322	100.00
โครงการที่ 1 : โครงการจัดหาและบำรุงรักษา บริการคลาวด์			-		6.2322	6.2322	100.00
กิจกรรม การจัดหาและบำรุงรักษาบริการคลาวด์ รองรับการให้บริการระบบข้อมูล			-		6.2322	6.2322	100.00
ตัวชี้วัดกิจกรรม จำนวนงานที่ใช้ระบบคลาวด์เป็นหลัก	งาน	-		5			
15. กระทรวงศึกษาธิการ			-		457.5750	457.5750	100.00
15.1 สำนักงานปลัดกระทรวงศึกษาธิการ			-		13.5750	13.5750	100.00
โครงการที่ 1 : โครงการจัดหาระบบโครงสร้างพื้นฐาน ทางเทคโนโลยีเพื่อการบริหารงานบุคคลของ ข้าราชการครูและบุคลากรทางการศึกษารูปแบบดิจิทัล			-		13.5750	13.5750	100.00
กิจกรรม การจัดทำระบบเทคโนโลยีเพื่อการ บริหารงานบุคคลของข้าราชการครู และบุคลากรทางการศึกษาในยุคดิจิทัล			-		13.5750	13.5750	100.00

หน่วย : ล้านบาท

เป้าหมายและตัวชี้วัด - แนวทางการดำเนินงานและตัวชี้วัด กระทรวง - หน่วยงาน - โครงการ - กิจกรรมและตัวชี้วัด	หน่วยนับ	ปี 2568		ปี 2569		งบประมาณ เพิ่ม/ลด	
		เป้าหมาย จำนวน	งบประมาณ	เป้าหมาย จำนวน	งบประมาณ	จำนวน	ร้อยละ
ตัวชี้วัดกิจกรรม ความสำเร็จของการดำเนินโครงการ ได้ตามแผนที่กำหนด	ร้อยละ	-		100			
ตัวชี้วัดกิจกรรม หน่วยงานสามารถปรับเปลี่ยน ระบบงาน หรือบริการดิจิทัลขึ้นสู่ระบบคลาวด์ ที่มีมาตรฐานได้	ร้อยละ	-		80			
15.2 สำนักงานคณะกรรมการการศึกษาระดับพื้นฐาน			-		444.0000	444.0000	100.00
โครงการที่ 1 : โครงการจัดหาระบบประมวลผล แบบคลาวด์เพื่อการศึกษาขั้นพื้นฐาน			-		444.0000	444.0000	100.00
กิจกรรม จัดหาระบบประมวลผลแบบคลาวด์ เพื่อการศึกษาขั้นพื้นฐาน			-		444.0000	444.0000	100.00
ตัวชี้วัดกิจกรรม ร้อยละของการให้บริการคลาวด์ ต่าง ๆ ทั้งบริการคลาวด์สาธารณะ และระบบคลาวด์ (Dedicated Private Cloud) อย่างต่อเนื่อง โดยมี SLA ไม่ต่ำกว่าที่กำหนด	ร้อยละ	-		99			
16. กระทรวงสาธารณสุข			-		163.6084	163.6084	100.00
16.1 สำนักงานปลัดกระทรวงสาธารณสุข			-		136.0900	136.0900	100.00
โครงการที่ 1 : โครงการการพัฒนาแบบคลาวด์ ภาครัฐสามารถดำเนินโครงการได้ตามแผนงาน ที่กำหนดและเป็นไปตามนโยบาย Cloud First			-		136.0900	136.0900	100.00
กิจกรรม เพิ่มศักยภาพโครงสร้างพื้นฐานระบบ ข้อมูลสุขภาพตามนโยบาย Cloud First			-		136.0900	136.0900	100.00
ตัวชี้วัดกิจกรรม ร้อยละของหน่วยงานสังกัดสำนักงาน ปลัดกระทรวงสาธารณสุขที่ปรับเปลี่ยนระบบ ฐานข้อมูลขึ้นสู่ระบบคลาวด์ที่มีมาตรฐาน ไม่น้อยกว่า	ร้อยละ	-		3			
16.2 กรมควบคุมโรค			-		13.4000	13.4000	100.00
โครงการที่ 1 : โครงการการผลักดันหน่วยงาน ภาครัฐให้มีระดับบริการและการดำเนินงาน ตามนโยบาย Cloud First			-		13.4000	13.4000	100.00
กิจกรรม สนับสนุนบริการระบบ Cloud Computing กรมควบคุมโรค			-		13.4000	13.4000	100.00
ตัวชี้วัดกิจกรรม ความถี่ในการสำรองข้อมูล เพื่อป้องกันการสูญหายของข้อมูล (Data Backup Frequency)	ระดับ	-		5			
16.3 กรมสุขภาพจิต			-		2.3454	2.3454	100.00
โครงการที่ 1 : โครงการพัฒนาระบบดิจิทัล เพื่อสนับสนุนงานสุขภาพจิตและจิตเวช			-		2.3454	2.3454	100.00
กิจกรรม พัฒนาระบบดิจิทัลเพื่อสนับสนุนงาน สุขภาพจิตและจิตเวช			-		2.3454	2.3454	100.00
ตัวชี้วัดกิจกรรม จำนวนหน่วยงานในสังกัด กรมสุขภาพจิตที่ใช้งานซอฟต์แวร์ที่ถูกลิขสิทธิ์	หน่วยงาน	-		46			

หน่วย : ล้านบาท

เป้าหมายและตัวชี้วัด - แนวทางการดำเนินงานและตัวชี้วัด กระทรวง - หน่วยงาน - โครงการ - กิจกรรมและตัวชี้วัด	หน่วยนับ	ปี 2568		ปี 2569		งบประมาณ เพิ่ม/ลด	
		เป้าหมาย จำนวน	งบประมาณ	เป้าหมาย จำนวน	งบประมาณ	จำนวน	ร้อยละ
16.4 สถาบันการแพทย์ฉุกเฉินแห่งชาติ			-		7.9330	7.9330	100.00
โครงการที่ 1 : โครงการพัฒนาระบบเทคโนโลยี ดิจิทัลเพื่อพัฒนาด้านการแพทย์ฉุกเฉิน			-		7.9330	7.9330	100.00
กิจกรรม ระบบโครงสร้างพื้นฐานคลาวด์ เพื่อสนับสนุนการปฏิบัติงานด้านการแพทย์ฉุกเฉิน และการให้บริการประชาชน			-		7.9330	7.9330	100.00
ตัวชี้วัดกิจกรรม ความสำเร็จของการดำเนินโครงการ ได้ตามแผนที่กำหนด	ร้อยละ	-		100			
ตัวชี้วัดกิจกรรม จำนวนหน่วยปฏิบัติการอำนวยการ ที่ใช้ National EMS Platform	ร้อยละ	-		100			
16.5 สถาบันรับรองคุณภาพสถานพยาบาล (องค์การมหาชน)			-		3.8400	3.8400	100.00
โครงการที่ 1 : โครงการเพิ่มประสิทธิภาพระบบ คลาวด์ของสถาบันรับรองคุณภาพสถานพยาบาล			-		3.8400	3.8400	100.00
กิจกรรม การเพิ่มประสิทธิภาพระบบคลาวด์ ของสถาบันรับรองคุณภาพสถานพยาบาล			-		3.8400	3.8400	100.00
ตัวชี้วัดกิจกรรม ร้อยละของระบบสารสนเทศของ สรรพ. ได้รับการติดตั้งอยู่บนระบบคลาวด์ที่ สอดคล้องกับนโยบายการใช้คลาวด์เป็นหลัก (Cloud First Policy) ครบถ้วน	ร้อยละ	-		100			
17. กระทรวงอุตสาหกรรม			-		25.0000	25.0000	100.00
17.1 สำนักงานปลัดกระทรวงอุตสาหกรรม			-		25.0000	25.0000	100.00
โครงการที่ 1 : โครงการจัดหาระบบคลาวด์เพื่อ รองรับการปฏิบัติงานของกระทรวงอุตสาหกรรม			-		25.0000	25.0000	100.00
กิจกรรม จัดหาระบบคลาวด์			-		25.0000	25.0000	100.00
ตัวชี้วัดกิจกรรม ความสำเร็จของการดำเนินโครงการ ได้ตามแผนที่กำหนด	ร้อยละ	-		100			
18. ส่วนราชการไม่สังกัดสำนักนายกรัฐมนตรี กระทรวง หรือทบวง และหน่วยงานภายใต้ การควบคุมดูแลของนายกรัฐมนตรี			-		21.6532	21.6532	100.00
18.1 สำนักงานป้องกันและปราบปรามการฟอกเงิน			-		6.3339	6.3339	100.00
โครงการที่ 1 : โครงการจัดหาบริการคลาวด์ สำหรับระบบสารสนเทศของสำนักงานป้องกัน และปราบปรามการฟอกเงิน			-		6.3339	6.3339	100.00
กิจกรรม การจัดหาบริการคลาวด์สำหรับระบบ สารสนเทศของสำนักงานป้องกันและปราบปราม การฟอกเงิน			-		6.3339	6.3339	100.00

หน่วย : ล้านบาท

เป้าหมายและตัวชี้วัด - แนวทางการดำเนินงานและตัวชี้วัด กระทรวง - หน่วยงาน - โครงการ - กิจกรรมและตัวชี้วัด	หน่วยนับ	ปี 2568		ปี 2569		งบประมาณ เพิ่ม/ลด	
		เป้าหมาย จำนวน	งบประมาณ	เป้าหมาย จำนวน	งบประมาณ	จำนวน	ร้อยละ
ตัวชี้วัดกิจกรรม การจัดทบทวนบริการคลาวด์เพื่อพัฒนาระบบสารสนเทศของสำนักงานป้องกันและปราบปรามให้เป็นดิจิทัลเพิ่มขึ้น	ระบบ	-		1			
ตัวชี้วัดกิจกรรม ร้อยละความสำเร็จของการจัดเก็บข้อมูลและประมวลผลเพื่อเพิ่มประสิทธิภาพระบบสารสนเทศของสำนักงานป้องกันและปราบปรามการฟอกเงินให้เป็นดิจิทัลเพิ่มขึ้น	ร้อยละ	-		100			
18.2 สำนักงานคณะกรรมการนโยบายเขตพัฒนาพิเศษภาคตะวันออก			-		15.3193	15.3193	100.00
โครงการที่ 1 : โครงการจัดหาและบำรุงรักษาบริการคลาวด์เพื่อให้บริการของ สกพอ.			-		15.3193	15.3193	100.00
กิจกรรม จัดหาและบำรุงรักษาบริการคลาวด์เพื่อให้บริการของ สกพอ.			-		15.3193	15.3193	100.00
ตัวชี้วัดกิจกรรม ร้อยละความพึงพอใจของพนักงานในการปฏิบัติงาน	ร้อยละ	-		85			
ตัวชี้วัดกิจกรรม เชื่อมโยงระบบเทคโนโลยีมุ่งสู่การเป็น Smart office	ระบบ	-		1			
19. หน่วยงานของรัฐสภา			-		12.2836	12.2836	100.00
19.1 สำนักงานเลขาธิการสภาผู้แทนราษฎร			-		12.2836	12.2836	100.00
โครงการที่ 1 : โครงการพัฒนารัฐบาลดิจิทัลและทักษะดิจิทัลสำหรับบุคลากรภาครัฐ			-		12.2836	12.2836	100.00
กิจกรรม การดำเนินงานตามนโยบาย Cloud First Policy			-		12.2836	12.2836	100.00
ตัวชี้วัดกิจกรรม ความสำเร็จของการดำเนินโครงการตามแผนที่กำหนด	ร้อยละ	-		100			
20. หน่วยงานอื่นของรัฐ			-		12.6853	12.6853	100.00
20.1 สำนักงานคณะกรรมการการแข่งขันทางการค้า			-		12.6853	12.6853	100.00
โครงการที่ 1 : โครงการบูรณาการรัฐบาลดิจิทัล			-		12.6853	12.6853	100.00
กิจกรรม กิจกรรมพัฒนาดิจิทัล			-		12.6853	12.6853	100.00
ตัวชี้วัดกิจกรรม มีการจัดทำและบำรุงรักษาระบบ/โปรแกรมที่เกี่ยวข้องกับบริการคลาวด์ ไม่น้อยกว่า	ระบบ			7			
ตัวชี้วัดกิจกรรม บุคลากรได้รับการพัฒนาทักษะดิจิทัล	ร้อยละ	-		80			
ตัวชี้วัดกิจกรรม กระบวนการมีการนำระบบคลาวด์มาใช้งาน	ร้อยละ	-		80			

หน่วย : ล้านบาท

เป้าหมายและตัวชี้วัด - แนวทางการดำเนินงานและตัวชี้วัด กระทรวง - หน่วยงาน - โครงการ - กิจกรรมและตัวชี้วัด	หน่วยนับ	ปี 2568		ปี 2569		งบประมาณ เพิ่ม/ลด	
		เป้าหมาย จำนวน	งบประมาณ	เป้าหมาย จำนวน	งบประมาณ	จำนวน	ร้อยละ
เป้าหมายที่ 2 : สนับสนุนการพัฒนาแพลตฟอร์มบริการ พื้นฐาน หรือ เครื่องมือดิจิทัลกลางภาครัฐ รวมถึงการพัฒนา ระบบงานดิจิทัลภาครัฐด้วย AI (Digital Common Platform & AI-Driven Digital Government System)			692.2582		1,056.1250	363.8668	52.56
ตัวชี้วัดที่ 1 : ความก้าวหน้าในการพัฒนาแพลตฟอร์ม กลาง ไม่น้อยกว่า ร้อยละ 80 ตามแผนพัฒนารัฐบาลดิจิทัล ในยุทธศาสตร์ที่เกี่ยวข้องกับการพัฒนาแพลตฟอร์มกลาง	ร้อยละ	100		100			
ตัวชี้วัดที่ 2 : หน่วยงานภาครัฐสามารถบรรลุเป้าหมาย การเพิ่มประสิทธิภาพระบบงานดิจิทัลภาครัฐด้วย AI สามารถลดกระบวนการ หรือลดระยะเวลาการทำงาน หรือ ลดค่าใช้จ่ายได้ไม่น้อยกว่าร้อยละ 50	ร้อยละ	-		100			
แนวทางการดำเนินงานที่ 2.1 : การพัฒนาแพลตฟอร์ม หรือเครื่องมือดิจิทัลกลางภาครัฐเพื่อสนับสนุน การขับเคลื่อนรัฐบาลดิจิทัลอย่างเป็นรูปธรรม			692.2582		707.2237	14.9655	2.16
ตัวชี้วัดที่ 1 : ความสำเร็จของการพัฒนาแพลตฟอร์ม หรือเครื่องมือดิจิทัลกลางภาครัฐที่พร้อมเปิดให้ใช้บริการ ได้ตามแผนที่กำหนด ร้อยละ 100	ร้อยละ	100		100			
ตัวชี้วัดที่ 2 : มีหน่วยงานให้บริการเพิ่มขึ้นอย่างน้อย ร้อยละ 10 และพร้อมรองรับการให้บริการทุกกรม ที่เกี่ยวข้องหรือหน่วยงานเทียบเท่า	ร้อยละ	100		100			
1. สำนักงานรัฐมนตรี			537.6827		356.2790	-181.4037	-33.74
1.1 สำนักงานประมาณ			194.5058		-	-194.5058	-100.00
โครงการที่ 1 : โครงการสร้างเครื่องมือ และแพลตฟอร์มกลาง			194.5058		-	-194.5058	-100.00
กิจกรรม การจัดการงบประมาณอิเล็กทรอนิกส์			194.5058		-	-194.5058	-100.00
ตัวชี้วัดกิจกรรม ความสำเร็จของการพัฒนาระบบ การจัดการงบประมาณอิเล็กทรอนิกส์ (New e-Budgeting)	ร้อยละ	100		-			
1.2 สำนักงานสภาพัฒนาการเศรษฐกิจและสังคม			-		28.2555	28.2555	100.00
โครงการที่ 1 : โครงการพัฒนาระบบงานดิจิทัล และพัฒนาทักษะดิจิทัลเพื่อการขับเคลื่อนรัฐบาล ดิจิทัล			-		28.2555	28.2555	100.00
กิจกรรม การพัฒนาระบบงานดิจิทัล และพัฒนาทักษะดิจิทัลสำหรับบุคลากรภาครัฐ			-		28.2555	28.2555	100.00
ตัวชี้วัดกิจกรรม การศึกษาและจัดการกระบวนการ นำเข้าและกลั่นกรองแผนและโครงการของจังหวัด และกลุ่มจังหวัดอย่างเป็นระบบรูปแบบดิจิทัล ไม่น้อยกว่า	เรื่อง	-		5			

หน่วย : ล้านบาท

เป้าหมายและตัวชี้วัด - แนวทางการดำเนินงานและตัวชี้วัด กระทรวง - หน่วยงาน - โครงการ - กิจกรรมและตัวชี้วัด	หน่วยนับ	ปี 2568		ปี 2569		งบประมาณ เพิ่ม/ลด	
		เป้าหมาย จำนวน	งบประมาณ	เป้าหมาย จำนวน	งบประมาณ	จำนวน	ร้อยละ
1.3 สำนักงานคณะกรรมการการรักษาความมั่นคง ปลอดภัยไซเบอร์แห่งชาติ			19.7792		69.6805	49.9013	252.29
โครงการที่ 1 : โครงการพัฒนาขีดความสามารถ ในการรักษาความมั่นคงปลอดภัยไซเบอร์ ของหน่วยงานภายใต้พระราชบัญญัติการรักษา ความมั่นคงปลอดภัยไซเบอร์			19.7792		69.6805	49.9013	252.29
กิจกรรม บูรณาการการเชื่อมโยงข่าวกรอง ทางไซเบอร์เพื่อเพิ่มประสิทธิภาพความเฝ้าระวัง ในการคาดการณ์เหตุการณ์ภัยคุกคาม			19.7792		25.1885	5.4093	27.35
ตัวชี้วัดกิจกรรม จำนวนหน่วยงานของรัฐ หน่วยงานควบคุมหรือกำกับดูแล หน่วยงานโครงสร้าง พื้นฐานสำคัญทางสารสนเทศ มีแพลตฟอร์มสำหรับ การรับและแบ่งปันเหตุการณ์ภัยคุกคามทางไซเบอร์	หน่วยงาน	20		-			
ตัวชี้วัดกิจกรรม ความสำเร็จของการพัฒนา แพลตฟอร์มหรือเครื่องมือดิจิทัลกลางภาครัฐ ที่พร้อมเปิดให้ใช้บริการได้ตามแผนที่กำหนด	ร้อยละ	-		100			
ตัวชี้วัดกิจกรรม หน่วยงานให้บริการเพิ่มขึ้น และพร้อมรองรับการให้บริการทุกกรมที่เกี่ยวข้อง หรือหน่วยงานเทียบเท่า	ร้อยละ	-		10			
กิจกรรม พัฒนาระบบศูนย์กลางข้อมูลภัยคุกคาม ทางไซเบอร์อัจฉริยะด้วยการตรวจจับและป้องกัน ภัยคุกคามขั้นสูงและการลดความเสี่ยงแบบเชิงรุก			-		44.4920	44.4920	100.00
ตัวชี้วัดกิจกรรม ความสำเร็จของการพัฒนา แพลตฟอร์มหรือเครื่องมือดิจิทัลกลางภาครัฐ ที่พร้อมเปิดให้ใช้บริการได้ตามแผนที่กำหนด	ร้อยละ	-		100			
ตัวชี้วัดกิจกรรม มีหน่วยงานให้บริการเพิ่มขึ้น อย่างน้อย ร้อยละ 10 และพร้อมรองรับ การให้บริการทุกกรมที่เกี่ยวข้องหรือหน่วยงาน เทียบเท่า	ร้อยละ	-		10			
1.4 สำนักงานพัฒนารัฐบาลดิจิทัล (องค์การมหาชน)			323.3977		258.3430	-65.0547	-20.12
โครงการที่ 1 : โครงการพัฒนาเครื่องมือกลางดิจิทัล			3.9971		11.4057	7.4086	185.35
กิจกรรม การพัฒนาระบบไมโครเซอร์วิส			2.6285		11.4057	8.7772	333.92
ตัวชี้วัดกิจกรรม การพัฒนาและการเพิ่มประสิทธิภาพ ระบบไมโครเซอร์วิส (Micro Service) (สะสม)	ระบบ/บริการ	-		2			
ตัวชี้วัดกิจกรรม จำนวนบริการ Microservices ที่หน่วยงานภาครัฐนำไปใช้งาน ไม่น้อยกว่า (สะสม)	บริการ	5		-			
กิจกรรม การขับเคลื่อนเอกสารดิจิทัล			1.3686		-	-1.3686	-100.00
ตัวชี้วัดกิจกรรม จำนวนหน่วยงานภาครัฐที่เข้าร่วม โครงการ	แห่ง	-		-			
ตัวชี้วัดกิจกรรม การปรับปรุงและการบำรุงรักษา ระบบลงลายมือชื่ออิเล็กทรอนิกส์สำหรับเอกสารสำคัญ ทางการศึกษา (Digital Transcript)	ระบบ	1		-			

หน่วย : ล้านบาท

เป้าหมายและตัวชี้วัด - แนวทางการดำเนินงานและตัวชี้วัด กระทรวง - หน่วยงาน - โครงการ - กิจกรรมและตัวชี้วัด	หน่วยนับ	ปี 2568		ปี 2569		งบประมาณ เพิ่ม/ลด	
		เป้าหมาย จำนวน	งบประมาณ	เป้าหมาย จำนวน	งบประมาณ	จำนวน	ร้อยละ
โครงการที่ 2 : โครงการแพลตฟอร์มการชำระเงิน			-		21.0640	21.0640	100.00
กิจกรรม การพัฒนาแพลตฟอร์มการชำระเงิน			-		21.0640	21.0640	100.00
ตัวชี้วัดกิจกรรม การพัฒนาและการเพิ่มประสิทธิภาพ แพลตฟอร์มการชำระเงิน (สะสม)	แพลตฟอร์ม	-		1			
โครงการที่ 3 : โครงการพัฒนาศูนย์กลางข้อมูลเปิด ภาครัฐเพื่อยกระดับคุณภาพข้อมูลเปิดของประเทศ			2.0000		3.8276	1.8276	91.38
กิจกรรม การพัฒนาศูนย์กลางข้อมูลเปิดภาครัฐ เพื่อยกระดับคุณภาพข้อมูลเปิดของประเทศ			2.0000		3.8276	1.8276	91.38
ตัวชี้วัดกิจกรรม การปรับปรุงและการบำรุงรักษา ระบบบริหารจัดการข้อมูลภาครัฐ (สะสม)	ระบบ/ แพลตฟอร์ม	1		1			
ตัวชี้วัดกิจกรรม จำนวนการจัดกิจกรรมเพื่อส่งเสริม การใช้ประโยชน์จากข้อมูลทั้งจากภาครัฐและ ภาคเอกชน	ครั้ง	-		1			
โครงการที่ 4 : โครงการบริการระบบสารบรรณ อิเล็กทรอนิกส์			12.0000		12.0000	-	-
กิจกรรม การพัฒนาระบบสารบรรณกลาง อิเล็กทรอนิกส์สำหรับหน่วยงานภาครัฐ			12.0000		12.0000	-	-
ตัวชี้วัดกิจกรรม จำนวนบัญชีรายชื่อการให้บริการ ระบบสารบรรณกลางอิเล็กทรอนิกส์สำหรับ หน่วยงานภาครัฐ	บัญชีรายชื่อ	3,500		25,000			
โครงการที่ 5 : โครงการบริการระบบการสื่อสาร แบบรวมศูนย์			285.0000		199.7329	-85.2671	-29.92
กิจกรรม การพัฒนาระบบการสื่อสารแบบรวมศูนย์			285.0000		199.7329	-85.2671	-29.92
ตัวชี้วัดกิจกรรม ระบบการจัดทำเอกสารและ การสื่อสารภายในองค์กรอย่างครบวงจรที่สามารถ รองรับจำนวนผู้ใช้งานไม่น้อยกว่า (สะสม)	บัญชีรายชื่อ	150,000		250,000			
โครงการที่ 6 : โครงการพัฒนาศูนย์แลกเปลี่ยน ข้อมูลกลางภาครัฐ			20.4006		10.3128	-10.0878	-49.45
กิจกรรม ศูนย์แลกเปลี่ยนข้อมูลกลางภาครัฐ			20.4006		10.3128	-10.0878	-49.45
ตัวชี้วัดกิจกรรม จำนวนชุดข้อมูลที่สามารถเชื่อมโยง ข้อมูลได้อย่างต่อเนื่องไม่น้อยกว่า (สะสม)	ชุดข้อมูล	89		89			
ตัวชี้วัดกิจกรรม การพัฒนาและการเพิ่มประสิทธิภาพ ระบบสารบรรณอิเล็กทรอนิกส์ของหน่วยงานภาครัฐ ตามมาตรฐาน TH e-GIF Electronic Correspondence Management Services	ระบบ	1		-			

หน่วย : ล้านบาท

เป้าหมายและตัวชี้วัด - แนวทางการดำเนินงานและตัวชี้วัด กระทรวง - หน่วยงาน - โครงการ - กิจกรรมและตัวชี้วัด	หน่วยนับ	ปี 2568		ปี 2569		งบประมาณ เพิ่ม/ลด	
		เป้าหมาย จำนวน	งบประมาณ	เป้าหมาย จำนวน	งบประมาณ	จำนวน	ร้อยละ
2. กระทรวงดิจิทัลเพื่อเศรษฐกิจและสังคม			-		78.2459	78.2459	100.00
2.1 สำนักงานปลัดกระทรวงดิจิทัลเพื่อเศรษฐกิจและสังคม			-		8.4723	8.4723	100.00
โครงการที่ 1 : โครงการสนับสนุนการพัฒนา เครื่องมือดิจิทัลกลางภาครัฐ			-		8.4723	8.4723	100.00
กิจกรรม การพัฒนาเครื่องมือดิจิทัลกลางภาครัฐ			-		8.4723	8.4723	100.00
ตัวชี้วัดกิจกรรม ความสำเร็จของการพัฒนา แพลตฟอร์มหรือเครื่องมือดิจิทัลกลางภาครัฐ ที่พร้อมเปิดให้ให้บริการได้ตามแผนที่กำหนด	ร้อยละ	-		100			
ตัวชี้วัดกิจกรรม มีหน่วยงานให้บริการเพิ่มขึ้น และพร้อมรองรับการให้บริการทุกกรมที่เกี่ยวข้อง หรือหน่วยงานเทียบเท่า อย่างน้อย	ร้อยละ	-		10			
2.2 สำนักงานสถิติแห่งชาติ			-		4.6000	4.6000	100.00
โครงการที่ 1 : โครงการเพิ่มประสิทธิภาพระบบบัญชี ข้อมูลภาครัฐ (GD Catalog Smart Plus)			-		4.6000	4.6000	100.00
กิจกรรม พัฒนาระบบบัญชีข้อมูลภาครัฐ เพื่อเพิ่มประสิทธิภาพการใช้งาน			-		4.6000	4.6000	100.00
ตัวชี้วัดกิจกรรม ความสำเร็จของการปรับปรุง ประสิทธิภาพ CKAN Open-D และ Extension เดิมของระบบบัญชีข้อมูลภาครัฐที่ใช้งานปัจจุบัน ให้เป็น Version 2.10 หรือสูงกว่าโดยรองรับ การใช้งานกับ python 3.6 หรือสูงกว่า	ร้อยละ	-		100			
ตัวชี้วัดกิจกรรม ร้อยละความพึงพอใจต่อการใช้งาน ระบบบัญชีข้อมูลภาครัฐ (GD Catalog Smart Plus) ของหน่วยงานภาครัฐ ภายหลังการเพิ่มประสิทธิภาพ แล้วในระดับดีมาก	ร้อยละ	-		80			
2.3 สถาบันข้อมูลขนาดใหญ่ (องค์การมหาชน)			-		65.1736	65.1736	100.00
โครงการที่ 1 : โครงการแพลตฟอร์มข้อมูล ขนาดใหญ่แห่งชาติ (D-II)			-		65.1736	65.1736	100.00
กิจกรรม แพลตฟอร์มข้อมูลขนาดใหญ่แห่งชาติ			-		65.1736	65.1736	100.00
ตัวชี้วัดกิจกรรม จำนวนต้นแบบแพลตฟอร์มข้อมูล ขนาดใหญ่แห่งชาติ สำหรับเชื่อมโยงข้อมูล, วิเคราะห์ข้อมูล และแบ่งปันข้อมูลข้ามหน่วยงาน	ต้นแบบ	-		1			
ตัวชี้วัดกิจกรรม รายงานแดชบอร์ด หรือโมเดล ปัญญาประดิษฐ์ ที่สร้างจากข้อมูลที่ได้รับ การเชื่อมโยงข้อมูล	เรื่อง	-		7			

หน่วย : ล้านบาท

เป้าหมายและตัวชี้วัด - แนวทางการดำเนินงานและตัวชี้วัด กระทรวง - หน่วยงาน - โครงการ - กิจกรรมและตัวชี้วัด	หน่วยนับ	ปี 2568		ปี 2569		งบประมาณ เพิ่ม/ลด	
		เป้าหมาย จำนวน	งบประมาณ	เป้าหมาย จำนวน	งบประมาณ	จำนวน	ร้อยละ
3. กระทรวงทรัพยากรธรรมชาติและสิ่งแวดล้อม			22.5272		67.2988	44.7716	198.74
3.1 สำนักงานปลัดกระทรวงทรัพยากรธรรมชาติและสิ่งแวดล้อม			-		13.0000	13.0000	100.00
โครงการที่ 1 : โครงการจัดทำฐานข้อมูล ด้านทรัพยากรธรรมชาติและสิ่งแวดล้อม			-		13.0000	13.0000	100.00
กิจกรรม พัฒนาระบบบริหารจัดการคลัง ข้อมูลภูมิสารสนเทศกลางด้านทรัพยากรธรรมชาติ และสิ่งแวดล้อม			-		13.0000	13.0000	100.00
ตัวชี้วัดกิจกรรม ความสำเร็จของการพัฒนา แพลตฟอร์มหรือเครื่องมือดิจิทัลกลางภาครัฐ ที่พร้อมเปิดให้ใช้บริการได้ตามแผนที่กำหนด	ร้อยละ	-		100			
3.2 กรมการเปลี่ยนแปลงสภาพภูมิอากาศ และสิ่งแวดล้อม			22.5272		54.2988	31.7716	141.04
โครงการที่ 1 : โครงการจัดทำระบบติดตามประเมิน ผลการปรับตัวต่อการเปลี่ยนแปลงสภาพภูมิอากาศ			22.5272		54.2988	31.7716	141.04
กิจกรรม สร้างแพลตฟอร์มกลางในการติดตาม ประเมินผลการปรับตัวต่อการเปลี่ยนแปลง สภาพภูมิอากาศ			22.5272		54.2988	31.7716	141.04
ตัวชี้วัดกิจกรรม จำนวนแพลตฟอร์มกลางในการ ติดตามประเมินผลการปรับตัวต่อการเปลี่ยนแปลง สภาพภูมิอากาศ	แพลตฟอร์ม	1		1			
ตัวชี้วัดกิจกรรม ร้อยละความสำเร็จในการจัดทำระบบ ติดตามประเมินผลการปรับตัวต่อการเปลี่ยนแปลง สภาพภูมิอากาศ	ร้อยละ	100		100			
4. กระทรวงมหาดไทย			101.0000		205.4000	104.4000	103.37
4.1 กรมที่ดิน			48.0000		205.4000	157.4000	327.92
โครงการที่ 1 : โครงการเพิ่มประสิทธิภาพศูนย์ ควบคุมของระบบโครงข่ายการรังวัดด้วยดาวเทียม แบบจลน์เพื่อเป็นแพลตฟอร์มกลางภาครัฐในการ ให้บริการเชิงตำแหน่งของประเทศ			48.0000		-	-48.0000	-100.00
กิจกรรม เพิ่มประสิทธิภาพศูนย์ควบคุมของระบบ โครงข่ายการรังวัดด้วยดาวเทียมแบบจลน์เพื่อเป็น แพลตฟอร์มกลางภาครัฐในการให้บริการเชิง ตำแหน่งของประเทศ			48.0000		-	-48.0000	-100.00

หน่วย : ล้านบาท

เป้าหมายและตัวชี้วัด - แนวทางการดำเนินงานและตัวชี้วัด กระทรวง - หน่วยงาน - โครงการ - กิจกรรมและตัวชี้วัด	หน่วยนับ	ปี 2568		ปี 2569		งบประมาณ เพิ่ม/ลด	
		เป้าหมาย จำนวน	งบประมาณ	เป้าหมาย จำนวน	งบประมาณ	จำนวน	ร้อยละ
ตัวชี้วัดกิจกรรม ให้บริการข้อมูลเชิงตำแหน่ง ความละเอียดถูกต้องสูงแก่หน่วยงานภายนอก ทั้งภาครัฐ ภาคเอกชน และประชาชน ไม่น้อยกว่า	ราย	3,000		-			
ตัวชี้วัดกิจกรรม สามารถให้บริการข้อมูลเชิงตำแหน่ง ความละเอียดถูกต้องสูงผ่านระบบ RTK GNSS Network ได้อย่างต่อเนื่องและมีประสิทธิภาพ	ร้อยละ	100		-			
ตัวชี้วัดกิจกรรม ระยะเวลาการดำเนินงานแล้วเสร็จ ตามแผนงานที่กำหนดไว้	ร้อยละ	100		-			
ตัวชี้วัดกิจกรรม ค่าใช้จ่ายอยู่ในวงเงินงบประมาณ ที่ได้รับ	ร้อยละ	100		-			
โครงการที่ 2 : โครงการเพิ่มประสิทธิภาพ แพลตฟอร์มกลางภาครัฐในการให้บริการ เชิงตำแหน่งของประเทศ			-		205.4000	205.4000	100.00
กิจกรรม เพิ่มประสิทธิภาพแพลตฟอร์มกลาง ภาครัฐในการให้บริการเชิงตำแหน่งของประเทศ			-		205.4000	205.4000	100.00
ตัวชี้วัดกิจกรรม ผู้ใช้บริการระบบโครงข่ายการรังวัด ด้วยดาวเทียมแบบจลน์จากหน่วยงานภาครัฐ และภาคเอกชน จำนวนไม่น้อยกว่า	ราย	-		9,000			
ตัวชี้วัดกิจกรรม สามารถให้บริการข้อมูลเชิงตำแหน่ง ความละเอียดถูกต้องสูงผ่านระบบ RTK GNSS Network ได้อย่างต่อเนื่องและมีประสิทธิภาพ	ร้อยละ	-		100			
ตัวชี้วัดกิจกรรม ระยะเวลาการดำเนินงานแล้วเสร็จ ตามแผนงานที่กำหนดไว้	ร้อยละ	-		100			
ตัวชี้วัดกิจกรรม ค่าใช้จ่ายอยู่ในวงเงินงบประมาณ ที่ได้รับ	ร้อยละ	-		100			
4.2 กรมส่งเสริมการปกครองท้องถิ่น			53.0000		-	-53.0000	-100.00
โครงการที่ 1 : โครงการสร้างเครื่องมือ และแพลตฟอร์มกลาง			53.0000		-	-53.0000	-100.00
กิจกรรม การบูรณาการทะเบียนทรัพย์สิน			53.0000		-	-53.0000	-100.00
ตัวชี้วัดกิจกรรม เทศบาลและองค์การบริหารส่วน ตำบลทุกแห่งที่เข้าใช้ระบบบูรณาการแผนที่ภาษี และทะเบียนทรัพย์สินของกรมส่งเสริมการปกครอง ท้องถิ่นบนพื้นฐานข้อมูลการจัดเก็บภาษีที่ดิน และสิ่งปลูกสร้างและภาษีป้ายในรูปแบบดิจิทัล และสามารถเผยแพร่ข้อมูลผ่านศูนย์ข้อมูลเปิดภาครัฐ ได้ภายใต้หลักเกณฑ์และวิธีการที่กำหนดในกฎหมาย คุ้มครองข้อมูลข่าวสารส่วนบุคคล	แห่ง	7,772		-			

หน่วย : ล้านบาท

เป้าหมายและตัวชี้วัด - แนวทางการดำเนินงานและตัวชี้วัด กระทรวง - หน่วยงาน - โครงการ - กิจกรรมและตัวชี้วัด	หน่วยนับ	ปี 2568		ปี 2569		งบประมาณ เพิ่ม/ลด	
		เป้าหมาย จำนวน	งบประมาณ	เป้าหมาย จำนวน	งบประมาณ	จำนวน	ร้อยละ
ตัวชี้วัดกิจกรรม เทศบาลและองค์การบริหารส่วน ตำบลทุกแห่งมีระบบบริหารจัดการเก็บภาษีที่ดินและ สิ่งปลูกสร้างที่มีประสิทธิภาพ สามารถเชื่อมโยง ฐานข้อมูลที่เกี่ยวข้องกับการจัดเก็บภาษี ในความรับผิดชอบของหน่วยงานภาครัฐผ่านช่องทาง อิเล็กทรอนิกส์ที่ครบถ้วน ถูกต้อง และเป็นปัจจุบัน	แห่ง	7,772		-			
ตัวชี้วัดกิจกรรม เทศบาลและองค์การบริหารส่วน ตำบลที่ใช้งานระบบบูรณาการทะเบียนทรัพย์สิน (LTAX Online) มีรายได้จากการจัดเก็บภาษีที่ดิน และสิ่งปลูกสร้างเพิ่มขึ้นเมื่อเทียบกับปีที่ผ่านมา	ร้อยละ	10		-			
ตัวชี้วัดกิจกรรม จำนวนภาษีที่ดินและสิ่งปลูกสร้าง ที่ค้างชำระของเทศบาลและองค์การบริหารส่วนตำบล ที่ใช้งานระบบบูรณาการทะเบียนทรัพย์สิน (LTAX Online) ลดลงเมื่อเทียบกับปีที่ผ่านมา	ร้อยละ	10		-			
5. กระทรวงยุติธรรม			31.0483		-	-31.0483	-100.00
5.1 สำนักงานกิจการยุติธรรม			31.0483		-	-31.0483	-100.00
โครงการที่ 1 : โครงการพัฒนาระบบต้น การยุติธรรมตามแผนพัฒนารัฐบาลดิจิทัล ของประเทศไทย			31.0483		-	-31.0483	-100.00
กิจกรรม พัฒนาระบบต้นการยุติธรรม ตามแผนพัฒนารัฐบาลดิจิทัลของประเทศไทย			31.0483		-	-31.0483	-100.00
ตัวชี้วัดกิจกรรม จำนวนการติดตั้งแอปพลิเคชัน การใช้งานระบบเทคโนโลยีสารสนเทศในการพยากรณ์ สถานการณ์อาชญากรรม ไม่น้อยกว่า	ครั้ง	600		-			
ตัวชี้วัดกิจกรรม จำนวนเจ้าหน้าที่หน่วยงาน ในการบวนการยุติธรรมใช้การระบบเทคโนโลยี สารสนเทศด้านการบวนการยุติธรรม ไม่น้อยกว่า	คน	150		-			
ตัวชี้วัดกิจกรรม จำนวนผู้ใช้บริการข้อมูลผ่าน ศูนย์แลกเปลี่ยนข้อมูลกระบวนการยุติธรรม (DXC) เพิ่มขึ้น	ร้อยละ	10		-			

หน่วย : ล้านบาท

เป้าหมายและตัวชี้วัด - แนวทางการดำเนินงานและตัวชี้วัด กระทรวง - หน่วยงาน - โครงการ - กิจกรรมและตัวชี้วัด	หน่วยนับ	ปี 2568		ปี 2569		งบประมาณ เพิ่ม/ลด	
		เป้าหมาย จำนวน	งบประมาณ	เป้าหมาย จำนวน	งบประมาณ	จำนวน	ร้อยละ
แนวทางการดำเนินงานที่ 2.2 : การพัฒนาระบบงานดิจิทัล ของหน่วยงานภาครัฐเพื่อเพิ่มประสิทธิภาพการทำงาน โดยใช้เทคโนโลยีปัญญาประดิษฐ์ (Artificial Intelligence :AI)			-		348.9013	348.9013	100.00
ตัวชี้วัดที่ 1 : ความสำเร็จของการพัฒนาระบบงาน ได้ตามแผนที่กำหนด ร้อยละ 100	ร้อยละ	-		100			
ตัวชี้วัดที่ 2 : หน่วยงานภาครัฐเพิ่มประสิทธิภาพ ในการทำงานโดยสามารถปรับปรุงลดกระบวนการ หรือ ลดระยะเวลาบริการ หรือ ลดค่าใช้จ่ายได้ ไม่น้อยกว่าร้อยละ 10	ร้อยละ	-		100			
1. สำนักงานรัฐมนตรี			-		93.6899	93.6899	100.00
1.1 สำนักงานคณะกรรมการพัฒนาระบบราชการ			-		0.4678	0.4678	100.00
โครงการที่ 1 : โครงการเพิ่มประสิทธิภาพการบริหาร จัดการองค์การภาครัฐและการบริการประชาชน			-		0.4678	0.4678	100.00
กิจกรรม การพัฒนาประสิทธิภาพการบริหารจัดการ ภาครัฐและการบริการประชาชนด้วยเทคโนโลยี ปัญญาประดิษฐ์			-		0.4678	0.4678	100.00
ตัวชี้วัดกิจกรรม ความสำเร็จของการดำเนินโครงการ ได้ตามแผนที่กำหนด	ร้อยละ	-		100			
1.2 สำนักงานคณะกรรมการสุขภาพแห่งชาติ			-		17.6875	17.6875	100.00
โครงการที่ 1 : โครงการบูรณาการข้อมูลเพื่อพัฒนา ระบบการบริหารจัดการภาครัฐ			-		17.6875	17.6875	100.00
กิจกรรม บูรณาการข้อมูลเพื่อพัฒนาระบบ การบริหารจัดการภาครัฐ			-		17.6875	17.6875	100.00
ตัวชี้วัดกิจกรรม ร้อยละของหน่วยงานภาครัฐ เพิ่มประสิทธิภาพในการทำงานโดยสามารถ ปรับปรุงลดกระบวนการ หรือลดระยะเวลา บริการ หรือลดค่าใช้จ่ายได้ ไม่น้อยกว่า	ร้อยละ	-		10			
1.3 สถาบันคุณวุฒิวิชาชีพ (องค์การมหาชน)			-		19.0000	19.0000	100.00
โครงการที่ 1 : โครงการพัฒนาระบบ Artificial Intelligence (AI) ของหน่วยงานเป็นไปตาม แผนงานที่กำหนดและสามารถสนับสนุนการทำงาน ของหน่วยงานภาครัฐได้อย่างมีประสิทธิภาพ			-		19.0000	19.0000	100.00
กิจกรรม พัฒนาแพลตฟอร์มเทคโนโลยี ปัญญาประดิษฐ์ (AI) สำหรับบริหารจัดการ มาตรฐานอาชีพและคุณวุฒิวิชาชีพ			-		19.0000	19.0000	100.00
ตัวชี้วัดกิจกรรม ระบบสารสนเทศสำหรับให้บริการ ประชาชนหรือหน่วยงานต่าง ๆ	ระบบ	-		3			
1.4 สำนักงานพัฒนารัฐบาลดิจิทัล (องค์การมหาชน)			-		56.5346	56.5346	100.00
โครงการที่ 1 : โครงการบริการระบบเครื่องมือกลาง ปัญญาประดิษฐ์จัดจำไปหน้าสำหรับหน่วยงานภาครัฐ			-		40.0346	40.0346	100.00

หน่วย : ล้านบาท

เป้าหมายและตัวชี้วัด - แนวทางการดำเนินงานและตัวชี้วัด กระทรวง - หน่วยงาน - โครงการ - กิจกรรมและตัวชี้วัด	หน่วยนับ	ปี 2568		ปี 2569		งบประมาณ เพิ่ม/ลด	
		เป้าหมาย จำนวน	งบประมาณ	เป้าหมาย จำนวน	งบประมาณ	จำนวน	ร้อยละ
กิจกรรม การพัฒนาระบบเครื่องมือกลาง ปัญญาประดิษฐ์จัดจำใบหน้าสำหรับหน่วยงาน			-		40.0346	40.0346	100.00
ตัวชี้วัดกิจกรรม การพัฒนาและการเพิ่มประสิทธิภาพ เทคโนโลยีปัญญาประดิษฐ์สำหรับรัฐบาลดิจิทัล	ระบบ/ แพลตฟอร์ม	-		1			
ตัวชี้วัดกิจกรรม หน่วยงานภาครัฐสามารถนำร่อง ทดสอบและนำไปใช้งาน ไม่น้อยกว่า	หน่วยงาน	-		1			
โครงการที่ 2 : โครงการบริการระบบค้นหา ด้วยเทคโนโลยีปัญญาประดิษฐ์			-		16.5000	16.5000	100.00
กิจกรรม การพัฒนาระบบค้นหาด้วยเทคโนโลยี ปัญญาประดิษฐ์			-		16.5000	16.5000	100.00
ตัวชี้วัดกิจกรรม ตัวชี้วัดกิจกรรม การพัฒนา และการเพิ่มประสิทธิภาพเทคโนโลยีปัญญา ประดิษฐ์สำหรับรัฐบาลดิจิทัล (สะสม)	ระบบ/ แพลตฟอร์ม	-		1			
ตัวชี้วัดกิจกรรม หน่วยงานภาครัฐสามารถนำร่อง ทดสอบและนำไปใช้งาน ไม่น้อยกว่า	หน่วยงาน	-		1			
2. กระทรวงการต่างประเทศ			-		10.0000	10.0000	100.00
2.1 สำนักงานปลัดกระทรวงการต่างประเทศ			-		10.0000	10.0000	100.00
โครงการที่ 1 : โครงการพัฒนาระบบ Artificial Intelligence (AI)			-		10.0000	10.0000	100.00
กิจกรรม การพัฒนาระบบงานพื้นฐานด้วย AI เพื่อเพิ่มประสิทธิภาพการทำงาน			-		10.0000	10.0000	100.00
ตัวชี้วัดกิจกรรม พัฒนาระบบงานพื้นฐานที่ใช้ เทคโนโลยีปัญญาประดิษฐ์ (AI)/แสดงความก้าวหน้า ในการพัฒนาระบบ/หน่วยงานมีการทดสอบระบบ /ประเมินผลระบบ/ปรับแก้ไขตามขอบเขตของงาน	ร้อยละ	-		100			
ตัวชี้วัดกิจกรรม ระบบพัฒนาแล้วเสร็จ/อบรม เจ้าหน้าที่ในการใช้งาน/เปิดใช้ระบบ	ร้อยละ	-		100			
3. กระทรวงเกษตรและสหกรณ์			-		73.9670	73.9670	100.00
3.1 กรมพัฒนาที่ดิน			-		73.9670	73.9670	100.00
โครงการที่ 1 : โครงการพัฒนาระบบดิจิทัลภาครัฐ ด้วยเทคโนโลยีปัญญาประดิษฐ์ (Artificial Intelligent :AI)			-		73.9670	73.9670	100.00
กิจกรรม การพัฒนาองค์ความรู้พัฒนาที่ดิน ด้วยระบบปัญญาประดิษฐ์			-		73.9670	73.9670	100.00
ตัวชี้วัดกิจกรรม พัฒนาระบบปัญญาประดิษฐ์	ระบบ	-		2			
4. กระทรวงพาณิชย์			-		7.8777	7.8777	100.00
4.1 กรมการค้าต่างประเทศ			-		7.8777	7.8777	100.00
โครงการที่ 1 : โครงการพัฒนาระบบข้อมูล ด้านการค้าต่างประเทศด้วยปัญญาประดิษฐ์ (AI)			-		7.8777	7.8777	100.00
กิจกรรม พัฒนาระบบข้อมูลด้านการค้า ต่างประเทศ			-		7.8777	7.8777	100.00

หน่วย : ล้านบาท

เป้าหมายและตัวชี้วัด - แนวทางการดำเนินงานและตัวชี้วัด กระทรวง - หน่วยงาน - โครงการ - กิจกรรมและตัวชี้วัด	หน่วยนับ	ปี 2568		ปี 2569		งบประมาณ เพิ่ม/ลด	
		เป้าหมาย จำนวน	งบประมาณ	เป้าหมาย จำนวน	งบประมาณ	จำนวน	ร้อยละ
ตัวชี้วัดกิจกรรม ความสำเร็จของการพัฒนาระบบงาน ได้ตามแผนที่กำหนด	ร้อยละ	-		100			
ตัวชี้วัดกิจกรรม หน่วยงานภาครัฐเพิ่มประสิทธิภาพ ในการทำงานโดยสามารถปรับปรุงลดกระบวนการ หรือลดระยะเวลาบริการ หรือลดค่าใช้จ่ายได้ ไม่น้อยกว่า	ร้อยละ	-		10			
5. กระทรวงแรงงาน			-		74.5786	74.5786	100.00
5.1 กรมพัฒนาฝีมือแรงงาน			-		74.5786	74.5786	100.00
โครงการที่ 1 : โครงการพัฒนาระบบบริหารจัดการ กลางด้วยปัญญาประดิษฐ์			-		74.5786	74.5786	100.00
กิจกรรม พัฒนาระบบบริหารจัดการกลาง ด้วยปัญญาประดิษฐ์			-		74.5786	74.5786	100.00
ตัวชี้วัดกิจกรรม จำนวนเทคโนโลยีดิจิทัลที่นำมาใช้ ในการให้บริการและขับเคลื่อนภารกิจของกรม	ระบบ	-		1			
6. กระทรวงวัฒนธรรม			-		3.8300	3.8300	100.00
6.1 สำนักงานปลัดกระทรวงวัฒนธรรม			-		3.8300	3.8300	100.00
โครงการที่ 1 : โครงการแพลตฟอร์มหรือเครื่องมือ ดิจิทัลภาครัฐ			-		3.8300	3.8300	100.00
กิจกรรม พัฒนาระบบบริหารจัดการสื่อสังคม ออนไลน์กระทรวงวัฒนธรรมให้มีความปลอดภัย ทางไซเบอร์ เพื่อพัฒนาสู่สังคมดิจิทัลแบบยั่งยืน			-		3.8300	3.8300	100.00
ตัวชี้วัดกิจกรรม การพัฒนาแพลตฟอร์มหรือเครื่องมือ ดิจิทัลกลางภาครัฐที่พร้อมเปิดให้บริการ ได้ตามแผนที่กำหนด	ร้อยละ	-		100			
ตัวชี้วัดกิจกรรม การนำแพลตฟอร์มหรือเครื่องมือ ดิจิทัลภาครัฐ มาใช้เพื่อบริหารจัดการอย่างมี ประสิทธิภาพ โดยสามารถลดกระบวนการ หรือ ลดระยะเวลาบริการ หรือ ลดค่าใช้จ่ายได้ ไม่น้อยกว่า	ร้อยละ	-		10			
ตัวชี้วัดกิจกรรม การพัฒนาแพลตฟอร์มหรือเครื่องมือ ดิจิทัลกลางภาครัฐที่พร้อมเปิดให้บริการ ได้ตามแผนที่กำหนด	ร้อยละ	-		100			
ตัวชี้วัดกิจกรรม การนำแพลตฟอร์มหรือเครื่องมือ ดิจิทัลภาครัฐ มาใช้เพื่อบริหารจัดการอย่างมี ประสิทธิภาพ โดยสามารถลดกระบวนการ หรือ ลดระยะเวลาบริการ หรือ ลดค่าใช้จ่ายได้ ไม่น้อยกว่า	ร้อยละ	-		10			
7. กระทรวงสาธารณสุข			-		73.1998	73.1998	100.00
7.1 สำนักงานปลัดกระทรวงสาธารณสุข			-		61.5979	61.5979	100.00
โครงการที่ 1 : โครงการการพัฒนาระบบ Artificial Intelligence (AI) ของหน่วยงานเป็นไปตาม แผนงานที่กำหนดและสามารถสนับสนุนการทำงาน ของหน่วยงานภาครัฐได้อย่างมีประสิทธิภาพ			-		61.5979	61.5979	100.00

หน่วย : ล้านบาท

เป้าหมายและตัวชี้วัด - แนวทางการดำเนินงานและตัวชี้วัด กระทรวง - หน่วยงาน - โครงการ - กิจกรรมและตัวชี้วัด	หน่วยนับ	ปี 2568		ปี 2569		งบประมาณ เพิ่ม/ลด	
		เป้าหมาย จำนวน	งบประมาณ	เป้าหมาย จำนวน	งบประมาณ	จำนวน	ร้อยละ
กิจกรรม เพิ่มประสิทธิภาพระบบบริการสุขภาพ โดยใช้เทคโนโลยีปัญญาประดิษฐ์			-		61.5979	61.5979	100.00
ตัวชี้วัดกิจกรรม ร้อยละของหน่วยงานสังกัดสำนักงาน ปลัดกระทรวงสาธารณสุขที่ใช้เทคโนโลยีปัญญา ประดิษฐ์เพิ่มประสิทธิภาพการปฏิบัติงาน ไม่น้อยกว่า	ร้อยละ	-		3			
7.2 สถาบันการแพทย์ฉุกเฉินแห่งชาติ			-		7.6019	7.6019	100.00
โครงการที่ 1 : โครงการพัฒนาระบบงานดิจิทัล เพื่อเพิ่มประสิทธิภาพการทำงานโดยใช้ ปัญญาประดิษฐ์			-		7.6019	7.6019	100.00
กิจกรรม พัฒนาระบบปัญญาประดิษฐ์สนับสนุน การให้บริการผู้ป่วยฉุกเฉิน และการปฏิบัติการ แพทย์ฉุกเฉิน			-		7.6019	7.6019	100.00
ตัวชี้วัดกิจกรรม หน่วยงานภาครัฐเพิ่มประสิทธิภาพ ในการทำงานโดยสามารถปรับปรุงลดกระบวนการ หรือ ลดระยะเวลาบริการ หรือ ลดค่าใช้จ่ายได้ ไม่น้อยกว่า	ร้อยละ	-		10			
ตัวชี้วัดกิจกรรม มีระบบปัญญาประดิษฐ์ (AI) สนับสนุนการปฏิบัติงานการแพทย์ฉุกเฉินใน กระบวนการที่สำคัญต่อการให้บริการ (AI for Core EMS Services) ภายใต้ iDEMS	ระบบ	-		1			
7.3 สถาบันรับรองคุณภาพสถานพยาบาล (องค์การมหาชน)			-		4.0000	4.0000	100.00
โครงการที่ 1 : โครงการยกระดับระบบรายงาน และเรียนรู้เพื่อความปลอดภัยของผู้ป่วย ด้วยเทคโนโลยีปัญญาประดิษฐ์			-		4.0000	4.0000	100.00
กิจกรรม การยกระดับระบบรายงานและเรียนรู้ เพื่อความปลอดภัยของผู้ป่วยด้วยเทคโนโลยี ปัญญาประดิษฐ์			-		4.0000	4.0000	100.00
ตัวชี้วัดกิจกรรม สถาบันเพิ่มประสิทธิภาพ ในการทำงานโดยสามารถปรับปรุงลดกระบวนการ หรือลดระยะเวลาบริการ หรือลดค่าใช้จ่าย ได้ด้วยเทคโนโลยีปัญญาประดิษฐ์ ไม่น้อยกว่า	ร้อยละ	-		30			
ตัวชี้วัดกิจกรรม ความพึงพอใจของบุคลากร ในการนำปัญญาประดิษฐ์มาใช้ในองค์กร	ร้อยละ	-		70			
8. ส่วนราชการไม่สังกัดสำนักนายกรัฐมนตรี กระทรวง หรือทบวง และหน่วยงานภายใต้การควบคุมดูแล ของนายกรัฐมนตรี			-		11.7583	11.7583	100.00
8.1 สำนักงานป้องกันและปราบปรามการฟอกเงิน			-		11.7583	11.7583	100.00

หน่วย : ล้านบาท

เป้าหมายและตัวชี้วัด - แนวทางการดำเนินงานและตัวชี้วัด กระทรวง - หน่วยงาน - โครงการ - กิจกรรมและตัวชี้วัด	หน่วยนับ	ปี 2568		ปี 2569		งบประมาณ เพิ่ม/ลด	
		เป้าหมาย จำนวน	งบประมาณ	เป้าหมาย จำนวน	งบประมาณ	จำนวน	ร้อยละ
โครงการที่ 1 : ระบบผู้เชี่ยวชาญ ปัญญาประดิษฐ์สนับสนุนภารกิจป้องกัน และปราบปรามการฟอกเงินและการต่อต้าน การสนับสนุนทางการเงินแก่การก่อการร้าย (AML/CFT) อัจฉริยะ			-		11.7583	11.7583	100.00
กิจกรรม การพัฒนาระบบผู้เชี่ยวชาญ ปัญญาประดิษฐ์สนับสนุนภารกิจป้องกัน และปราบปรามการฟอกเงินและการต่อต้าน การสนับสนุนทางการเงินแก่การก่อการร้าย			-		11.7583	11.7583	100.00
ตัวชี้วัดกิจกรรม จำนวนระบบผู้เชี่ยวชาญ ปัญญาประดิษฐ์สนับสนุนภารกิจป้องกัน และปราบปรามการฟอกเงินและการต่อต้าน การสนับสนุนทางการเงินแก่การก่อการร้าย ไม่น้อยกว่า	ระบบ	-		3			
ตัวชี้วัดกิจกรรม ร้อยละความสำเร็จของการพัฒนาระบบผู้เชี่ยวชาญปัญญาประดิษฐ์สนับสนุนภารกิจ การป้องกันและปราบปรามการฟอกเงิน และการต่อต้านการสนับสนุนทางการเงิน แก่การก่อการร้าย (AML/CFT) อัจฉริยะ	ร้อยละ	-		100			

หน่วย : ล้านบาท

เป้าหมายและตัวชี้วัด - แนวทางการดำเนินงานและตัวชี้วัด กระทรวง - หน่วยงาน - โครงการ - กิจกรรมและตัวชี้วัด	หน่วยนับ	ปี 2568		ปี 2569		งบประมาณ เพิ่ม/ลด	
		เป้าหมาย จำนวน	งบประมาณ	เป้าหมาย จำนวน	งบประมาณ	จำนวน	ร้อยละ
เป้าหมายที่ 3 : การบูรณาการข้อมูลภาครัฐและบริการภาครัฐในรูปแบบดิจิทัลผ่านแพลตฟอร์มบริการแบบเบ็ดเสร็จ เพื่อตอบสนองความต้องการของผู้ใช้บริการ หรือ การพัฒนาบริการภาครัฐด้วย AI (End-to-End Digital Data and Services via Digital Service Platform & AI based Digital Services)			599.3674		859.6565	260.2891	43.43
ตัวชี้วัดที่ 1 : ความก้าวหน้าในการพัฒนางานบริการภาครัฐผ่านแพลตฟอร์มบริการกลาง ครอบคลุมไม่น้อยกว่า ร้อยละ 80 ของการขับเคลื่อนการพัฒนารัฐบาลดิจิทัลด้านที่สำคัญ ตามแผนพัฒนารัฐบาลดิจิทัล ของประเทศไทย	ร้อยละ	100		100			
ตัวชี้วัดที่ 2 : หน่วยงานภาครัฐสามารถบรรลุเป้าหมายการเพิ่มประสิทธิภาพบริการดิจิทัลภาครัฐด้วย AI สามารถลดกระบวนการ หรือลดระยะเวลาการทำงาน หรือ ลดค่าใช้จ่ายได้ไม่น้อยกว่า ร้อยละ 50	ร้อยละ	100		100			
แนวทางการดำเนินงานที่ 3.1 : การบูรณาการข้อมูลและบริการภาครัฐในรูปแบบดิจิทัลผ่านแพลตฟอร์มกลาง บริการสำคัญ เพื่อการพัฒนารัฐบาลดิจิทัลที่สอดคล้องกับตามแผนพัฒนารัฐบาลดิจิทัล หรือด้านสำคัญอื่น ๆ ที่สนับสนุนการพัฒนารัฐบาลดิจิทัล			339.4681		363.7173	24.2492	7.14
ตัวชี้วัดที่ 1 : ความสำเร็จของการพัฒนาบริการ พร้อมเชื่อมโยงแพลตฟอร์มหรือเครื่องมือกลางภาครัฐ ได้ตามแผนที่กำหนด ร้อยละ 100	ร้อยละ	100		100			
ตัวชี้วัดที่ 2 : ประชาชนได้รับบริการดิจิทัลที่หน่วยงานภาครัฐอำนวยความสะดวกให้โดยปรับปรุงลดกระบวนการ หรือ ลดระยะเวลาบริการได้ไม่น้อยกว่า ร้อยละ 20	ร้อยละ	100		100			
1. สำนักนายกรัฐมนตรี			81.9639		102.5517	20.5878	25.12
1.1 สำนักงานคณะกรรมการพัฒนาระบบราชการ			10.4184		10.0800	-0.3384	-3.25
โครงการที่ 1 : โครงการพัฒนาระบบให้บริการดิจิทัลแบบเบ็ดเสร็จ (End-to-End Services) สำหรับประชาชนและธุรกิจ			10.4184		10.0800	-0.3384	-3.25
กิจกรรม พัฒนารูปแบบงานบริการภาครัฐ เพื่ออำนวยความสะดวกในการให้บริการประชาชน			10.4184		10.0800	-0.3384	-3.25
ตัวชี้วัดกิจกรรม จำนวนผู้ให้บริการผ่านระบบต้นแบบแพลตฟอร์มดิจิทัลกลางในการให้บริการประชาชน การขออนุมัติ อนุญาตแบบเบ็ดเสร็จทางอิเล็กทรอนิกส์เพิ่มขึ้น	ร้อยละ	10		10			

หน่วย : ล้านบาท

เป้าหมายและตัวชี้วัด - แนวทางการดำเนินงานและตัวชี้วัด กระทรวง - หน่วยงาน - โครงการ - กิจกรรมและตัวชี้วัด	หน่วยนับ	ปี 2568		ปี 2569		งบประมาณ เพิ่ม/ลด	
		เป้าหมาย จำนวน	งบประมาณ	เป้าหมาย จำนวน	งบประมาณ	จำนวน	ร้อยละ
1.2 สำนักงานคณะกรรมการสุขภาพแห่งชาติ			-		4.5000	4.5000	100.00
โครงการที่ 1 : โครงการปรับปรุงประสิทธิภาพ ของระบบสารสนเทศการบริหารจัดการหนังสือ แสดงเจตนาตามสิทธิด้านสุขภาพในมาตรา 12 แห่งพระราชบัญญัติสุขภาพแห่งชาติ พ.ศ. 2550 แบบอิเล็กทรอนิกส์ (e-Living Will) ของสำนักงานคณะกรรมการสุขภาพแห่งชาติ			-		4.5000	4.5000	100.00
กิจกรรม ปรับปรุงและยกระดับระบบสารสนเทศ ในการบริหารจัดการเพื่อขยายการเข้าถึงข้อมูล ผ่านบริการแพลตฟอร์มกลางภาครัฐ			-		4.5000	4.5000	100.00
ตัวชี้วัดกิจกรรม หน่วยงานบริการสุขภาพที่ขึ้น ทะเบียนใช้ในระบบสารสนเทศการบริหาร จัดการหนังสือแสดงเจตนาตามสิทธิด้านสุขภาพ ในมาตรา 12 แห่งพระราชบัญญัติสุขภาพแห่งชาติ พ.ศ. 2550 แบบอิเล็กทรอนิกส์ (e-Living Will) ของสำนักงานคณะกรรมการสุขภาพแห่งชาติ เพิ่มขึ้น	แห่ง	-		100			
ตัวชี้วัดกิจกรรม ร้อยละของความก้าวหน้าในการ พัฒนางานบริการภาครัฐผ่านแพลตฟอร์มบริการ	ร้อยละ	-		80			
1.3 สถาบันบริหารจัดการธนาคารที่ดิน (องค์การมหาชน)			-		0.3600	0.3600	100.00
โครงการที่ 1 : โครงการพัฒนาระบบเชื่อมโยงข้อมูล งานบริการเข้าสู่ระบบพอร์ทัลกลางเพื่อประชาชน (Citizen Portal)			-		0.3600	0.3600	100.00
กิจกรรม การพัฒนาระบบเชื่อมโยงข้อมูล งานบริการเข้าสู่ระบบพอร์ทัลกลางเพื่อประชาชน (Citizen Portal)			-		0.3600	0.3600	100.00
ตัวชี้วัดกิจกรรม ความก้าวหน้าในการพัฒนางาน บริการภาครัฐผ่านแพลตฟอร์มบริการ	ร้อยละ	-		80			
1.4 สำนักงานบริหารและพัฒนาองค์ความรู้ (องค์การมหาชน)			16.6800		10.0000	-6.6800	-40.05
โครงการที่ 1 : โครงการพัฒนาระบบให้บริการ ดิจิทัลแบบเบ็ดเสร็จ (End-to-End Services) สำหรับประชาชนและธุรกิจ			16.6800		-	-16.6800	-100.00
กิจกรรม การเชื่อมโยงการให้บริการห้องสมุด เครือข่ายอุทยานการเรียนรู้			16.6800		-	-16.6800	-100.00
ตัวชี้วัดกิจกรรม ความพึงพอใจของผู้ใช้บริการ ระบบเชื่อมโยงการให้บริการห้องสมุดเครือข่าย อุทยานการเรียนรู้	ร้อยละ	85		-			

หน่วย : ล้านบาท

เป้าหมายและตัวชี้วัด - แนวทางการดำเนินงานและตัวชี้วัด กระทรวง - หน่วยงาน - โครงการ - กิจกรรมและตัวชี้วัด	หน่วยนับ	ปี 2568		ปี 2569		งบประมาณ เพิ่ม/ลด	
		เป้าหมาย จำนวน	งบประมาณ	เป้าหมาย จำนวน	งบประมาณ	จำนวน	ร้อยละ
โครงการที่ 2 : โครงการพัฒนาระบบ TK Digital Platform			-		10.0000	10.0000	100.00
กิจกรรม พัฒนาระบบ TK Digital Platform			-		10.0000	10.0000	100.00
ตัวชี้วัดกิจกรรม ระบบ TK Digital Platform และเชื่อมโยงกับแพลตฟอร์มกลางภาครัฐ	ระบบ	-		1			
1.5 สำนักงานพัฒนารัฐบาลดิจิทัล (องค์การมหาชน)			54.8655		77.6117	22.7462	41.46
โครงการที่ 1 : โครงการพัฒนาและให้บริการระบบกลางทางกฎหมาย			8.7602		8.7602	-	-
กิจกรรม การสนับสนุนการให้บริการระบบกลางทางกฎหมาย			8.7602		8.7602	-	-
ตัวชี้วัดกิจกรรม การปรับปรุงและการบำรุงรักษาระบบกลางด้านกฎหมาย (สะสม)	ระบบ	1		1			
ตัวชี้วัดกิจกรรม การพัฒนาและการเพิ่มประสิทธิภาพระบบกลางด้านกฎหมาย (สะสม)	ระบบ	1		1			
โครงการที่ 2 : โครงการพัฒนาบริการดิจิทัลสาธารณะต้นแบบ			46.1053		68.8515	22.7462	49.34
กิจกรรม การพัฒนาบริการดิจิทัลสาธารณะต้นแบบ			46.1053		68.8515	22.7462	49.34
ตัวชี้วัดกิจกรรม จำนวนบริการดิจิทัลที่สามารถเข้าถึงได้ผ่านศูนย์บริการร่วม	บริการ	10		-			
ตัวชี้วัดกิจกรรม การพัฒนาและการเพิ่มประสิทธิภาพแพลตฟอร์มดิจิทัลกลางเพื่ออำนวยความสะดวกในการให้บริการประชาชนแบบเบ็ดเสร็จ (Government Super App) ที่มีความสามารถตามที่กำหนด (สะสม)	ระบบ/ แพลตฟอร์ม	1		1			
ตัวชี้วัดกิจกรรม การเชื่อมโยงงานบริการกับศูนย์บริการร่วม ไม่น้อยกว่า	บริการ	-		365			
2. กระทรวงการคลัง			70.9366		-	-70.9366	-100.00
2.1 กรมศุลกากร			70.9366		-	-70.9366	-100.00
โครงการที่ 1 : โครงการระบบบริการรับอุทธรณ์การประเมินอากรออนไลน์ กรมศุลกากร			70.9366		-	-70.9366	-100.00
กิจกรรม การบูรณาการข้อมูลและบริการภาครัฐในรูปแบบดิจิทัล			70.9366		-	-70.9366	-100.00
ตัวชี้วัดกิจกรรม ระบบบริการรับอุทธรณ์การประเมินอากรของกรมศุลกากร	ระบบ	1		-			
ตัวชี้วัดกิจกรรม ระยะเวลาที่เข้ารับบริการลดลง	ร้อยละ	50		-			
ตัวชี้วัดกิจกรรม ลดกระบวนการในการติดตามสถานะความคืบหน้าและผลการอุทธรณ์ ไม่น้อยกว่า	ร้อยละ	80		-			

หน่วย : ล้านบาท

เป้าหมายและตัวชี้วัด - แนวทางการดำเนินงานและตัวชี้วัด กระทรวง - หน่วยงาน - โครงการ - กิจกรรมและตัวชี้วัด	หน่วยนับ	ปี 2568		ปี 2569		งบประมาณ เพิ่ม/ลด	
		เป้าหมาย จำนวน	งบประมาณ	เป้าหมาย จำนวน	งบประมาณ	จำนวน	ร้อยละ
3. กระทรวงการท่องเที่ยวและกีฬา			-		1.4905	1.4905	100.00
3.1 กรมพลศึกษา			-		1.4905	1.4905	100.00
โครงการที่ 1 : โครงการยกระดับภาครัฐ เพื่อตอบโจทย์ความต้องการของประเทศ			-		1.4905	1.4905	100.00
กิจกรรม พัฒนาความพร้อมด้านดิจิทัล			-		1.4905	1.4905	100.00
ตัวชี้วัดกิจกรรม บุคลากรผ่านการอบรม ตามหลักสูตรที่กำหนด พร้อมทั้งได้รับ ใบประกาศนียบัตรรับรองผ่านการอบรมหลักสูตร	ร้อยละ	-		90			
ตัวชี้วัดกิจกรรม ความสำเร็จของการพัฒนา บริการ พร้อมเชื่อมโยงแพลตฟอร์มหรือเครื่องมือ กลางภาครัฐ ได้ตามแผนที่กำหนด	ร้อยละ	-		100			
4. กระทรวงเกษตรและสหกรณ์			-		6.2201	6.2201	100.00
4.1 สำนักงานปลัดกระทรวงเกษตรและสหกรณ์			-		3.0000	3.0000	100.00
โครงการที่ 1 : โครงการพัฒนาระบบนิเวศ ด้านดิจิทัลเพื่อการเกษตร			-		3.0000	3.0000	100.00
กิจกรรม โครงการพัฒนาระบบสารสนเทศ เพื่อสนับสนุนระบบเกษตรพันธสัญญา			-		3.0000	3.0000	100.00
ตัวชี้วัดกิจกรรม ความก้าวหน้าในการพัฒนา งานบริการภาครัฐผ่านแพลตฟอร์มบริการกลาง ครอบคลุม ไม่น้อยกว่าร้อยละ 80 ของ การขับเคลื่อนการพัฒนารัฐบาลดิจิทัลด้านที่ สำคัญตามแผนพัฒนารัฐบาลดิจิทัลของประเทศ	ร้อยละ	-		80			
4.2 กรมวิชาการเกษตร			-		3.2201	3.2201	100.00
โครงการที่ 1 : โครงการพัฒนาศักยภาพ การให้บริการของกรมวิชาการเกษตร ผ่านระบบอิเล็กทรอนิกส์			-		3.2201	3.2201	100.00
กิจกรรม การพัฒนาศักยภาพการให้บริการ ของกรมวิชาการเกษตรผ่านระบบอิเล็กทรอนิกส์			-		3.2201	3.2201	100.00
ตัวชี้วัดกิจกรรม จำนวนระบบการให้บริการ อิเล็กทรอนิกส์	ระบบ	-		1			
5. กระทรวงดิจิทัลเพื่อเศรษฐกิจและสังคม			185.0013		210.8211	25.8198	13.96
5.1 สำนักงานปลัดกระทรวงดิจิทัลเพื่อเศรษฐกิจ และสังคม			118.5709		112.5318	-6.0391	-5.09
โครงการที่ 1 : โครงการบูรณาการความร่วมมือ ภาครัฐผ่านแพลตฟอร์มกลางเพื่อให้บริการ			118.5709		112.5318	-6.0391	-5.09
กิจกรรม การสนับสนุนการบริการภาครัฐ ในรูปแบบดิจิทัลแพลตฟอร์ม			118.5709		112.5318	-6.0391	-5.09
ตัวชี้วัดกิจกรรม มีระบบที่สามารถรับแจ้ง วิเคราะห์ ตรวจสอบ รวมถึงประสานงาน เพื่อระงับการทำธุรกรรมการเงิน และสามารถติดตามสถานะการดำเนินการได้	ระบบ	1		-			

หน่วย : ล้านบาท

เป้าหมายและตัวชี้วัด - แนวทางการดำเนินงานและตัวชี้วัด กระทรวง - หน่วยงาน - โครงการ - กิจกรรมและตัวชี้วัด	หน่วยนับ	ปี 2568		ปี 2569		งบประมาณ เพิ่ม/ลด	
		เป้าหมาย จำนวน	งบประมาณ	เป้าหมาย จำนวน	งบประมาณ	จำนวน	ร้อยละ
ตัวชี้วัดกิจกรรม มีศูนย์ปฏิบัติการที่มี การบูรณาการการทำงานระหว่างหน่วยงาน ที่เกี่ยวข้อง เพื่อแก้ไขปัญหาอาชญากรรม ทางเทคโนโลยี	ศูนย์	1		-			
ตัวชี้วัดกิจกรรม มีระบบที่สามารถได้รางวัล ตรวจสอบ วิเคราะห์เนื้อหาข้อมูลเว็บไซต์ หลอกลวง รวมไปถึงการดำเนินการดูแล ประสานงานเปิดกั้นการเข้าถึงและติดตาม การดำเนินการปิดกั้นการเข้าถึงเว็บไซต์ หลอกลวงนั้นจนจบกระบวนการ	ระบบ	1		-			
ตัวชี้วัดกิจกรรม ความสำเร็จของการพัฒนา บริการ พร้อมเชื่อมโยงแพลตฟอร์มหรือ เครื่องมือกลางภาครัฐ ได้ตามแผนที่กำหนด	ร้อยละ	-		100			
ตัวชี้วัดกิจกรรม ประชาชนได้รับการดิจิทัล ที่หน่วยงานภาครัฐอำนวยความสะดวกให้ โดยปรับปรุง ลดกระบวนการ หรือลดระยะเวลา รับบริการได้ไม่น้อยกว่า	ร้อยละ	-		20			
5.2 สำนักงานพัฒนาธุรกรรมทางอิเล็กทรอนิกส์			46.6251		42.7377	-3.8874	-8.34
โครงการที่ 1 : โครงการส่งเสริมและกำกับดูแล Digital ID ของประเทศ			46.6251		42.7377	-3.8874	-8.34
กิจกรรม ส่งเสริมและกำกับดูแล Digital ID ของประเทศ			46.6251		42.7377	-3.8874	-8.34
ตัวชี้วัดกิจกรรม ร้อยละของบริการภาครัฐ ที่ให้บริการในรูปแบบอิเล็กทรอนิกส์ (e-Service) มีการพิสูจน์และยืนยันตัวตน (Digital ID)	ร้อยละ	30		90			
ตัวชี้วัดกิจกรรม บริการเอกชนมีการใช้ Digital ID อย่างน้อย	Sector	1		1			
ตัวชี้วัดกิจกรรม ความก้าวหน้าในการพัฒนางาน บริการภาครัฐผ่านแพลตฟอร์มบริการ	ร้อยละ	-		80			
5.3 สถาบันข้อมูลขนาดใหญ่ (องค์การมหาชน)			19.8053		55.5516	35.7463	180.49
โครงการที่ 1 : โครงการแพลตฟอร์มข้อมูลสุขภาพ ทั่วประเทศ (Health-link)			19.8053		55.5516	35.7463	180.49
กิจกรรม แพลตฟอร์มข้อมูลสุขภาพทั่วประเทศ (Health-link)			19.8053		55.5516	35.7463	180.49
ตัวชี้วัดกิจกรรม หน่วยบริการ หน่วย เช่น เขต ตำบล อำเภอ จังหวัด สามารถนำชุดข้อมูล การเชื่อมต่อไปใช้ประโยชน์ในการบริหารจัดการ และเพิ่มประสิทธิภาพการบริการ	พื้นที่	1		-			
ตัวชี้วัดกิจกรรม จำนวนหน่วยบริการที่สามารถ เชื่อมต่อระบบการเบิกจ่ายตามมาตรฐานข้อมูล การเบิกจ่ายชุดใหม่	แห่ง	6		-			

เป้าหมายและตัวชี้วัด - แนวทางการดำเนินงานและตัวชี้วัด กระทรวง - หน่วยงาน - โครงการ - กิจกรรมและตัวชี้วัด	หน่วยนับ	ปี 2568		ปี 2569		งบประมาณ เพิ่ม/ลด	
		เป้าหมาย จำนวน	งบประมาณ	เป้าหมาย จำนวน	งบประมาณ	จำนวน	ร้อยละ
ตัวชี้วัดกิจกรรม ระบบ Health Link ที่พัฒนาและปรับปรุง เพื่อรองรับการขยายการเชื่อมโยงข้อมูล การนำชุดข้อมูลไปใช้ประโยชน์ทางด้านวิเคราะห์ข้อมูล และการเพิ่มประสิทธิภาพการใช้งานยิ่งขึ้น	ระบบ	-		1			
ตัวชี้วัดกิจกรรม จำนวนสถานพยาบาลที่สามารถเชื่อมโยงข้อมูลสุขภาพเพิ่มขึ้นจากฐานข้อมูลเดิม	แห่ง	50		200			
ตัวชี้วัดกิจกรรม หน่วยบริการที่ใช้ระบบ Refer และเชื่อมต่อข้อมูล Health Link เพิ่มขึ้นจากเดิม	แห่ง	-		10			
ตัวชี้วัดกิจกรรม มาตรฐานกลางเพื่อการแลกเปลี่ยนข้อมูลที่เป็นไปตามมาตรฐานสากล	ร้อยละ	100		-			
ตัวชี้วัดกิจกรรม ร้อยละความสำเร็จของแพลตฟอร์มเชื่อมโยงข้อมูลการเบิกจ่ายกับหน่วยกองทุนสุขภาพ สำนักงานหลักประกันสุขภาพแห่งชาติ	ร้อยละ	100		-			
6. กระทรวงทรัพยากรธรรมชาติและสิ่งแวดล้อม			-		2.0374	2.0374	100.00
6.1 กรมป่าไม้			-		2.0374	2.0374	100.00
โครงการที่ 1 : โครงการพัฒนาระบบเพื่อพัฒนาการบูรณาการข้อมูลภาครัฐในรูปแบบดิจิทัล			-		2.0374	2.0374	100.00
กิจกรรม พัฒนาการเชื่อมโยงงานบริการกรมป่าไม้บนแพลตฟอร์มดิจิทัลกลาง			-		2.0374	2.0374	100.00
ตัวชี้วัดกิจกรรม ข้อมูลสารสนเทศกรมป่าไม้ มีการเชื่อมโยงตามมาตรฐานการบริหารจัดการภาครัฐ	ร้อยละ	-		100			
7. กระทรวงพลังงาน			-		15.8801	15.8801	100.00
7.1 กรมพัฒนาพลังงานทดแทนและอนุรักษ์พลังงาน			-		15.8801	15.8801	100.00
โครงการที่ 1 : โครงการพัฒนาและเพิ่มประสิทธิภาพการดำเนินงานด้านพลังงานมุ่งสู่รัฐบาลดิจิทัล			-		15.8801	15.8801	100.00
กิจกรรม พัฒนาและเพิ่มประสิทธิภาพระบบสารสนเทศด้านการอนุรักษ์พลังงาน			-		15.8801	15.8801	100.00
ตัวชี้วัดกิจกรรม พัฒนาและเพิ่มประสิทธิภาพระบบสารสนเทศด้านการอนุรักษ์พลังงาน	โครงการ	-		3			
8. กระทรวงพาณิชย์			-		0.8450	0.8450	100.00
8.1 กรมการค้าต่างประเทศ			-		0.8450	0.8450	100.00
โครงการที่ 1 : โครงการยกระดับการให้บริการเพื่อเชื่อมโยงแพลตฟอร์มดิจิทัลกลาง			-		0.8450	0.8450	100.00
กิจกรรม ยกระดับการให้บริการเพื่อเชื่อมโยงแพลตฟอร์มดิจิทัลกลาง			-		0.8450	0.8450	100.00
ตัวชี้วัดกิจกรรม ความก้าวหน้าในการพัฒนางานบริการภาครัฐผ่านแพลตฟอร์มบริการ	ร้อยละ	-		80			

หน่วย : ล้านบาท

เป้าหมายและตัวชี้วัด - แนวทางการดำเนินงานและตัวชี้วัด กระทรวง - หน่วยงาน - โครงการ - กิจกรรมและตัวชี้วัด	หน่วยนับ	ปี 2568		ปี 2569		งบประมาณ เพิ่ม/ลด	
		เป้าหมาย จำนวน	งบประมาณ	เป้าหมาย จำนวน	งบประมาณ	จำนวน	ร้อยละ
9. กระทรวงแรงงาน			-		0.9990	0.9990	100.00
9.1 กรมการจัดหางาน			-		0.9990	0.9990	100.00
โครงการที่ 1 : โครงการพัฒนาการเชื่อมโยง ระบบบริการประชาชนกับระบบศูนย์กลางบริการ ภาครัฐเพื่อภาคธุรกิจ (Biz Portal)			-		0.4995	0.4995	100.00
กิจกรรม พัฒนาการเชื่อมโยงระบบ บริการประชาชนกับระบบศูนย์กลางบริการ ภาครัฐเพื่อภาคธุรกิจ (Biz Portal)			-		0.4995	0.4995	100.00
ตัวชี้วัดกิจกรรม ร้อยละเฉลี่ยของงานบริการที่เป็น e-Service สามารถเชื่อมโยงกับแพลตฟอร์มดิจิทัล กลาง (Biz Portal) ไม่น้อยกว่า	ร้อยละ	-		60			
โครงการที่ 2 : โครงการพัฒนาการเชื่อมโยงระบบ บริการประชาชนกับระบบพอร์ทัลกลาง เพื่อประชาชน (Citizen Portal)			-		0.4995	0.4995	100.00
กิจกรรม พัฒนาการเชื่อมโยงระบบบริการ ประชาชนกับระบบพอร์ทัลกลางเพื่อประชาชน (Citizen Portal)			-		0.4995	0.4995	100.00
ตัวชี้วัดกิจกรรม ร้อยละเฉลี่ยของงานบริการที่เป็น e-Service สามารถเชื่อมโยงกับแพลตฟอร์ม ดิจิทัลกลาง (Citizen Portal) ไม่น้อยกว่า	ร้อยละ	-		60			
10. กระทรวงสาธารณสุข			1.5663		22.8724	21.3061	1,360.28
10.1 กรมการแพทย์แผนไทยและการแพทย์ทางเลือก			-		11.4993	11.4993	100.00
โครงการที่ 1 : โครงการพัฒนาแพลตฟอร์ม ดิจิทัลกลางด้านการแพทย์แผนไทย และการแพทย์ทางเลือก ด้วยเทคโนโลยี ปัญญาประดิษฐ์			-		11.4993	11.4993	100.00
กิจกรรม พัฒนาระบบบริการการแพทย์แผนไทย และการแพทย์ทางเลือกแบบเบ็ดเสร็จ (DTAM One Stop Service)			-		11.4993	11.4993	100.00
ตัวชี้วัดกิจกรรม จำนวนระบบบริการการแพทย์ แผนไทยและการแพทย์ทางเลือกแบบเบ็ดเสร็จ ในรูปแบบดิจิทัลและเชื่อมโยงกับแอปทางรัฐผ่าน Biz/Citizen portal	ระบบ	-		5			
10.2 สถาบันรับรองคุณภาพสถานพยาบาล (องค์การมหาชน)			1.5663		11.3731	9.8068	626.11
โครงการที่ 1 : โครงการพัฒนาคุณภาพ และความปลอดภัยของระบบเทคโนโลยี สารสนเทศโรงพยาบาลรัฐ			1.5663		11.3731	9.8068	626.11

หน่วย : ล้านบาท

เป้าหมายและตัวชี้วัด - แนวทางการดำเนินงานและตัวชี้วัด กระทรวง - หน่วยงาน - โครงการ - กิจกรรมและตัวชี้วัด	หน่วยนับ	ปี 2568		ปี 2569		งบประมาณ เพิ่ม/ลด	
		เป้าหมาย จำนวน	งบประมาณ	เป้าหมาย จำนวน	งบประมาณ	จำนวน	ร้อยละ
กิจกรรม พัฒนาคุณภาพและความปลอดภัย ของระบบเทคโนโลยีสารสนเทศโรงพยาบาล			1.5663		6.3731	4.8068	306.89
ตัวชี้วัดกิจกรรม จำนวนโรงพยาบาลที่ได้รับ การสำรวจระดับความพร้อมระบบเทคโนโลยี สารสนเทศตามมาตรฐาน (สะสม)	แห่ง	150		250			
กิจกรรม พัฒนาระบบบริการเชื่อมโยงข้อมูล บุคลากรคุณภาพ (HA Quality Biz Portal)			-		5.0000	5.0000	100.00
ตัวชี้วัดกิจกรรม จำนวนโรงพยาบาลที่ได้รับ การสำรวจระดับความพร้อมระบบเทคโนโลยี สารสนเทศตามมาตรฐาน (สะสม)	แห่ง	-		250			

หน่วย : ล้านบาท

เป้าหมายและตัวชี้วัด - แนวทางการดำเนินงานและตัวชี้วัด กระทรวง - หน่วยงาน - โครงการ - กิจกรรมและตัวชี้วัด	หน่วยนับ	ปี 2568		ปี 2569		งบประมาณ เพิ่ม/ลด	
		เป้าหมาย จำนวน	งบประมาณ	เป้าหมาย จำนวน	งบประมาณ	จำนวน	ร้อยละ
แนวทางการดำเนินงานที่ 3.2 : การเพิ่มประสิทธิภาพ บริการดิจิทัลภาครัฐเพื่อให้บริการประชาชน โดยใช้เทคโนโลยีปัญญาประดิษฐ์ (Artificial Intelligence: AI)			259.8993		495.9392	236.0399	90.82
ตัวชี้วัดที่ 1 : ความสำเร็จของการพัฒนาบริการ ได้ตามแผนที่กำหนด ร้อยละ 100	ร้อยละ	100		100			
ตัวชี้วัดที่ 2 : ประชาชนได้รับการดิจิทัลที่หน่วยงาน ภาครัฐอำนวยความสะดวกให้โดยปรับปรุงลด กระบวนการ หรือ ลดระยะเวลาบริการ ได้ไม่น้อยกว่า ร้อยละ 10	ร้อยละ	100		100			
1. กระทรวงดิจิทัลเพื่อเศรษฐกิจและสังคม			259.8993		369.0519	109.1526	42.00
1.1 สำนักงานปลัดกระทรวงดิจิทัลเพื่อเศรษฐกิจ และสังคม			156.8121		135.7400	-21.0721	-13.44
โครงการที่ 1 : โครงการบูรณาการความร่วมมือ ภาครัฐผ่านแพลตฟอร์มกลางเพื่อให้บริการ			156.8121		135.7400	-21.0721	-13.44
กิจกรรม สนับสนุนการเพิ่มประสิทธิภาพบริการ ภาครัฐโดยใช้เทคโนโลยีสมัยใหม่			156.8121		135.7400	-21.0721	-13.44
ตัวชี้วัดกิจกรรม การประสานงานหน่วยงานต่าง ๆ เพื่อดำเนินการตรวจสอบข้อร้องเรียนก่อนเผยแพร่ ข่าวสารที่ได้รับการตรวจสอบยืนยันจากหน่วยงาน ที่เกี่ยวข้องแล้วภายในเวลาไม่เกินกว่า 2 ชั่วโมง ไม่น้อยกว่า	ข่าว	3,000		-			
ตัวชี้วัดกิจกรรม จัดการประชุม สัมมนา และถ่ายทอดความรู้ ความเข้าใจให้กับเจ้าหน้าที่ หน่วยงานราชการต่าง ๆ ตลอดจนประชาชน ไม่น้อยกว่า	คน	1,000		-			
ตัวชี้วัดกิจกรรม สาธารณชนได้รับความรู้ ความเข้าใจ ตลอดจนรับทราบเนื้อหาที่ถูกต้อง ผ่านช่องทางอินเทอร์เน็ตและเครือข่ายทางสังคม ไม่น้อยกว่า	ล้านวิว	12		-			
ตัวชี้วัดกิจกรรม ระดับความพึงพอใจของ ประชาชนที่ใช้บริการ คะแนนเฉลี่ย ไม่น้อยกว่า	ระดับ	4.2		-			
ตัวชี้วัดกิจกรรม ความสำเร็จของการพัฒนาบริการ ได้ตามแผนที่กำหนด	ร้อยละ	-		100			
ตัวชี้วัดกิจกรรม ประชาชนได้รับการดิจิทัล ที่หน่วยงานภาครัฐอำนวยความสะดวกให้โดย ปรับปรุงลดกระบวนการ หรือลดระยะเวลา บริการ หรือลดค่าใช้จ่ายได้ไม่น้อยกว่า	ร้อยละ	-		10			

หน่วย : ล้านบาท

เป้าหมายและตัวชี้วัด - แนวทางการดำเนินงานและตัวชี้วัด กระทรวง - หน่วยงาน - โครงการ - กิจกรรมและตัวชี้วัด	หน่วยนับ	ปี 2568		ปี 2569		งบประมาณ เพิ่ม/ลด	
		เป้าหมาย จำนวน	งบประมาณ	เป้าหมาย จำนวน	งบประมาณ	จำนวน	ร้อยละ
1.2 สำนักงานคณะกรรมการคุ้มครองข้อมูล ส่วนบุคคล			-		23.4586	23.4586	100.00
โครงการที่ 1 : โครงการระบบศูนย์ข้อมูลกฎหมาย คุ้มครองข้อมูลส่วนบุคคลระดับสากล ด้วยปัญญาประดิษฐ์เชิงสร้างสรรค์			-		23.4586	23.4586	100.00
กิจกรรม ระบบศูนย์ข้อมูลกฎหมายคุ้มครอง ข้อมูลส่วนบุคคลระดับสากลด้วย ปัญญาประดิษฐ์เชิงสร้างสรรค์			-		23.4586	23.4586	100.00
ตัวชี้วัดกิจกรรม ความสำเร็จของการพัฒนา แพลตฟอร์มหรือเครื่องมือดิจิทัลกลางภาครัฐ ที่พร้อมเปิดให้ใช้บริการได้ตามแผนที่กำหนด	ร้อยละ	-		100			
ตัวชี้วัดกิจกรรม ประชาชนได้รับการดิจิทัล ที่หน่วยงานภาครัฐอำนวยความสะดวกให้โดย ปรับปรุงลดกระบวนการ หรือลดระยะเวลา รับบริการ หรือลดค่าใช้จ่าย ไม่น้อยกว่า	ร้อยละ	-		10			
1.3 สำนักงานพัฒนาธุรกรรมทางอิเล็กทรอนิกส์			65.0872		95.4533	30.3661	46.65
โครงการที่ 1 : โครงการให้คำปรึกษาและพัฒนา ผู้ประกอบการเพื่อส่งเสริม AI & Digital Transformation แบบมุ่งเป้า			65.0872		95.4533	30.3661	46.65
กิจกรรม ให้คำปรึกษาและพัฒนาผู้ประกอบการ เพื่อส่งเสริม AI & Digital Transformation แบบมุ่งเป้า			65.0872		95.4533	30.3661	46.65
ตัวชี้วัดกิจกรรม พัฒนาศักยภาพแรงงานดิจิทัล ตามแผนพัฒนากำลังคนดิจิทัล กระทรวงแรงงาน	ราย	2,000		10,000			
ตัวชี้วัดกิจกรรม ส่งผลให้เกิดผลกระทบ ทางด้านเศรษฐกิจและสังคม มูลค่าไม่น้อยกว่า	ล้านบาท	500		500			
ตัวชี้วัดกิจกรรม จำนวน SME ที่มีการใช้ เทคโนโลยีดิจิทัล ใน 4 ภูมิภาค	ราย	-		1,000			
ตัวชี้วัดกิจกรรม ชุมชนเข้าร่วมโครงการ	ราย	-		100			
ตัวชี้วัดกิจกรรม พัฒนาชุมชนให้มีรายได้รวม	ล้านบาท	-		15			
1.4 สำนักงานส่งเสริมเศรษฐกิจดิจิทัล			38.0000		114.4000	76.4000	201.05
โครงการที่ 1 : โครงการส่งเสริมการประยุกต์ใช้ เทคโนโลยีเอไอเพื่อพัฒนาเศรษฐกิจและสังคมไทย			38.0000		114.4000	76.4000	201.05
กิจกรรม ส่งเสริมการประยุกต์ใช้เทคโนโลยี AI เพื่อพัฒนาเศรษฐกิจและสังคมไทย			38.0000		114.4000	76.4000	201.05
ตัวชี้วัดกิจกรรม จำนวนผู้ประกอบการ อุตสาหกรรมการผลิต ภาคธุรกิจการค้า และธุรกิจบริการมีการประยุกต์ใช้เทคโนโลยี ดิจิทัลและเอไอ	ราย	36		210			

หน่วย : ล้านบาท

เป้าหมายและตัวชี้วัด - แนวทางการดำเนินงานและตัวชี้วัด กระทรวง - หน่วยงาน - โครงการ - กิจกรรมและตัวชี้วัด	หน่วยนับ	ปี 2568		ปี 2569		งบประมาณ เพิ่ม/ลด	
		เป้าหมาย จำนวน	งบประมาณ	เป้าหมาย จำนวน	งบประมาณ	จำนวน	ร้อยละ
ตัวชี้วัดกิจกรรม เกิดมูลค่าทางเศรษฐกิจจาก การลงทุนและการใช้ประโยชน์จากเทคโนโลยี ปัญญาประดิษฐ์	ล้านบาท	90		200			
ตัวชี้วัดกิจกรรม จำนวนผู้ประกอบการบริการ เอไอที่ช่วยประชาชน และผู้พิการทางสายตา ด้านระบบเสียงและภาพ	ราย	2		-			
ตัวชี้วัดกิจกรรม จำนวนผู้ประกอบการที่ให้บริการ เทคโนโลยีดิจิทัลด้าน AI	ราย	-		1,950			
ตัวชี้วัดกิจกรรม จำนวนวิสาหกิจดิจิทัลเริ่มต้น ที่เป็นผู้ให้บริการ AI as a Service	ราย	-		1			
ตัวชี้วัดกิจกรรม ความสำเร็จของการพัฒนา ระบบงานได้ตามแผนที่กำหนด	ร้อยละ	-		100			
ตัวชี้วัดกิจกรรม ประชาชนได้รับบริการดิจิทัล ที่หน่วยงานภาครัฐอำนวยความสะดวกให้ โดยปรับปรุงลดกระบวนการ หรือลดระยะเวลา รับบริการ หรือลดค่าใช้จ่าย ได้ไม่น้อยกว่า	ร้อยละ	-		10			
2. กระทรวงพาณิชย์			-		8.4412	8.4412	100.00
2.1 กรมการค้าต่างประเทศ			-		8.4412	8.4412	100.00
โครงการที่ 1 : โครงการยกระดับการให้บริการ ออกใบอนุญาตด้านการค้าต่างประเทศด้วย ปัญญาประดิษฐ์ (AI)			-		8.4412	8.4412	100.00
กิจกรรม ยกระดับการให้บริการออกใบอนุญาต ด้านการค้าต่างประเทศด้วยปัญญาประดิษฐ์ (AI)			-		8.4412	8.4412	100.00
ตัวชี้วัดกิจกรรม ระบบพัฒนาเสร็จสิ้นภายใน ระยะเวลาที่กำหนดตามแผนพัฒนาโครงการ ยกระดับการให้บริการออกใบอนุญาตสินค้า ที่ใช้ได้สองทางเพื่อส่งเสริมเศรษฐกิจ และสร้างความเชื่อมั่นต่อการค้าที่ปลอดภัยของไทย	ร้อยละ	-		100			
ตัวชี้วัดกิจกรรม การตอบคำถามทางโทรศัพท์ ของเจ้าหน้าที่ในปีที่ผ่านมาลดลงเมื่อเทียบกับ การให้บริการประชาชนผ่านระบบ AI	ร้อยละ	-		10			
3. กระทรวงยุติธรรม			-		2.5289	2.5289	100.00
3.1 กรมคุมประพฤติ			-		2.5289	2.5289	100.00
โครงการที่ 1 : โครงการเพิ่มประสิทธิภาพบริการ ดิจิทัลภาครัฐ			-		2.5289	2.5289	100.00
กิจกรรม การเพิ่มประสิทธิภาพบริการดิจิทัล ภาครัฐ			-		2.5289	2.5289	100.00
ตัวชี้วัดกิจกรรม มีแอปพลิเคชันเพื่อใช้ ในการขบวนการแก้ไขฟื้นฟูผู้กระทำผิด	ระบบ	-		1			

หน่วย : ล้านบาท

เป้าหมายและตัวชี้วัด - แนวทางการดำเนินงานและตัวชี้วัด กระทรวง - หน่วยงาน - โครงการ - กิจกรรมและตัวชี้วัด	หน่วยนับ	ปี 2568		ปี 2569		งบประมาณ เพิ่ม/ลด	
		เป้าหมาย จำนวน	งบประมาณ	เป้าหมาย จำนวน	งบประมาณ	จำนวน	ร้อยละ
4. กระทรวงอุตสาหกรรม			-		111.9172	111.9172	100.00
4.1 สำนักงานปลัดกระทรวงอุตสาหกรรม			-		20.0000	20.0000	100.00
โครงการที่ 1 : โครงการพัฒนาระบบอัจฉริยะ เพื่อให้บริการแก่ผู้ประกอบการ ภาคอุตสาหกรรม			-		20.0000	20.0000	100.00
กิจกรรม ยกระดับการให้บริการภาครัฐ ด้วยระบบอัจฉริยะ			-		20.0000	20.0000	100.00
ตัวชี้วัดกิจกรรม ความสำเร็จของการพัฒนา ระบบงานได้ตามแผนที่กำหนด	ร้อยละ	-		100			
ตัวชี้วัดกิจกรรม ประชาชนได้รับการดิจิทัล ที่หน่วยงานภาครัฐอำนวยความสะดวกให้ โดยปรับปรุงลดกระบวนการ หรือลดระยะ เวลาบริการ หรือลดค่าใช้จ่ายได้ ไม่น้อยกว่า	ร้อยละ	-		10			
4.2 กรมโรงงานอุตสาหกรรม			-		49.5862	49.5862	100.00
โครงการที่ 1 : โครงการพัฒนาประสิทธิภาพ การบริหารจัดการภาครัฐภายใต้แผนดิจิทัล			-		49.5862	49.5862	100.00
กิจกรรม พัฒนาระบบงานและบุคลากร เพื่อขับเคลื่อนสู่รัฐบาลดิจิทัล			-		49.5862	49.5862	100.00
ตัวชี้วัดกิจกรรม บุคลากรดิจิทัลได้รับการพัฒนา ทักษะไม่น้อยกว่า	ร้อยละ	-		85			
ตัวชี้วัดกิจกรรม ระบบการอนุญาตและติดตาม การจัดการสิ่งปฏิกูลหรือวัสดุที่ไม่ใช้แล้ว ออกนอกบริเวณโรงงานแบบอัตโนมัติ	ระบบ	-		1			
ตัวชี้วัดกิจกรรม ระบบติดตามและควบคุม การครอบครองของเสียเคมีวัตถุ	ระบบ	-		1			
ตัวชี้วัดกิจกรรม ระบบศูนย์กลางให้คำปรึกษา ภายใต้กฎหมายกรมโรงงานอุตสาหกรรม ด้วยปัญญาประดิษฐ์ (Artificial Intelligence : AI)	ระบบ	-		1			
4.3 สำนักงานมาตรฐานผลิตภัณฑ์อุตสาหกรรม			-		42.3310	42.3310	100.00
โครงการที่ 1 : โครงการเพิ่มประสิทธิภาพบริการ ดิจิทัลภาครัฐโดยใช้เทคโนโลยีปัญญาประดิษฐ์ (Artificial Intelligent : AI)			-		42.3310	42.3310	100.00
กิจกรรม เพิ่มประสิทธิภาพการบริการดิจิทัล ภาครัฐด้วยเทคโนโลยีปัญญาประดิษฐ์			-		42.3310	42.3310	100.00
ตัวชี้วัดกิจกรรม ความพึงพอใจของผู้รับบริการ ต่อประสิทธิภาพการบริการดิจิทัลของหน่วยงาน ไม่น้อยกว่า	ร้อยละ	-		85			
ตัวชี้วัดกิจกรรม ความพึงพอใจของผู้บริโภค ต่อประสิทธิภาพการตรวจสอบการจำหน่ายสินค้า ไม่ได้มาตรฐานออนไลน์ ไม่น้อยกว่า	ร้อยละ	-		85			

หน่วย : ล้านบาท

เป้าหมายและตัวชี้วัด - แนวทางการดำเนินงานและตัวชี้วัด กระทรวง - หน่วยงาน - โครงการ - กิจกรรมและตัวชี้วัด	หน่วยนับ	ปี 2568		ปี 2569		งบประมาณ เพิ่ม/ลด	
		เป้าหมาย จำนวน	งบประมาณ	เป้าหมาย จำนวน	งบประมาณ	จำนวน	ร้อยละ
5. ส่วนราชการไม่สังกัดสำนักนายกรัฐมนตรี กระทรวงหรือทบวง และหน่วยงานภายใต้การควบคุมดูแลของนายกรัฐมนตรี			-		4.0000	4.0000	100.00
5.1 สำนักงานคณะกรรมการนโยบายเขตพัฒนาพิเศษภาคตะวันออก			-		4.0000	4.0000	100.00
โครงการที่ 1 : โครงการการพัฒนาเครื่องมือปัญญาประดิษฐ์สำหรับการพิจารณาเอกสารขออนุมัติ อนุญาตกฎหมายควบคุมอาคารตามมาตรา 43 พ.ร.บ. อีอีซี			-		4.0000	4.0000	100.00
กิจกรรม การพัฒนาเครื่องมือปัญญาประดิษฐ์สำหรับการพิจารณาเอกสารขออนุมัติ อนุญาตกฎหมายควบคุมอาคาร ตามมาตรา 43 พ.ร.บ. อีอีซี			-		4.0000	4.0000	100.00
ตัวชี้วัดกิจกรรม สกพอ. มีระบบการตรวจสอบใบอนุญาต กฎหมายควบคุมอาคาร ที่เป็นมาตรฐาน	ระบบ	-		1			
ตัวชี้วัดกิจกรรม ผู้ประกอบการในพื้นที่เขตส่งเสริมเศรษฐกิจพิเศษมีความพึงพอใจ	ร้อยละ	-		80			

รายละเอียดงบประมาณจำแนกตามงบรายจ่าย

เป้าหมายที่ 1 : ยกระดับการเปลี่ยนผ่านดิจิทัลภาครัฐให้ยืดหยุ่นคล่องตัว เพื่อการบริหารงานอย่างมีประสิทธิภาพ

(Digital Government Transformation)

ตัวชี้วัดที่ 1 : หน่วยงานภาครัฐมีการนำแผนนโยบายและหลักปฏิบัติ กระบวนการพัฒนาด้วยข้อมูลตามกรอบประเมินระดับ

ความพร้อมรัฐบาลดิจิทัลรวมถึงการปฏิบัติงานด้านดิจิทัล ไม่น้อยกว่าร้อยละ 50 (หน่วยงานใหม่) ร้อยละ 70

(หน่วยงานที่ขอรับการจัดสรรงบประมาณตั้งแต่ 2 ปีขึ้นไป)

ตัวชี้วัดที่ 2 : ความก้าวหน้าในการพัฒนาโครงสร้างพื้นฐานกลางภาครัฐไม่น้อยกว่าร้อยละ 80 ตามแผนพัฒนารัฐบาลดิจิทัลในยุทธศาสตร์ที่เกี่ยวข้องกับโครงสร้างพื้นฐานกลาง

ตัวชี้วัดที่ 3 : ความสำเร็จที่หน่วยงานรัฐปรับเปลี่ยนระบบงานคอมพิวเตอร์ที่ติดตั้งระบบภายในหน่วยงานขึ้นสู่ระบบคลาวด์ที่มีมาตรฐานตามบัญชีบริการคลาวด์ภาครัฐได้ ไม่น้อยกว่า ร้อยละ 80

แนวทางการดำเนินงานที่ 1.1 : การเตรียมความพร้อมพื้นฐานที่จำเป็น (Fundamental) เพื่อนำไปสู่การตอบโจทย์ความต้องการด้านดิจิทัลของประเทศอย่างยั่งยืน

ตัวชี้วัดที่ 1 : หน่วยงานภาครัฐมีบุคลากรที่ผ่านการอบรมตามหลักสูตรที่กำหนดพร้อมทั้งได้รับใบประกาศนียบัตรรับรองผ่านการอบรมหลักสูตร ร้อยละ 90

สำนักนายกรัฐมนตรี

กรมประชาสัมพันธ์

โครงการยกระดับการเปลี่ยนผ่านดิจิทัลภาครัฐ การบูรณาการข้อมูลภาครัฐและบริการ

ดิจิทัลภาครัฐ 961,700 บาท

1. งบดำเนินงาน 961,700 บาท

1.1 ค่าตอบแทน ใช้สอยและวัสดุ 961,700 บาท

(1) ค่าใช้จ่ายในการพัฒนาบุคลากรด้านดิจิทัล 961,700 บาท

สำนักงบประมาณ

โครงการพัฒนาทักษะดิจิทัลสำหรับบุคลากรภาครัฐเพื่อการขับเคลื่อนรัฐบาลดิจิทัล 260,500 บาท

1. งบดำเนินงาน 260,500 บาท

1.1 ค่าตอบแทน ใช้สอยและวัสดุ 260,500 บาท

(1) ค่าใช้จ่ายในการสัมมนาและฝึกอบรม 260,500 บาท

สำนักงานขับเคลื่อนการปฏิรูปประเทศ ยุทธศาสตร์ชาติ และการสร้างความสามัคคี

ปรองดอง

โครงการยกระดับทักษะดิจิทัลสำหรับสนับสนุนบุคลากรสำนักงาน ป.ย.ป. 115,200 บาท

1. งบดำเนินงาน 115,200 บาท

1.1 ค่าตอบแทน ใช้สอยและวัสดุ 115,200 บาท

(1) ค่าใช้จ่ายในการยกระดับทักษะดิจิทัลสำหรับสนับสนุนบุคลากรสำนักงาน ป.ย.ป. 115,200 บาท

## สำนักงานคณะกรรมการคุ้มครองผู้บริโภค

โครงการการยกระดับทักษะบุคลากรภาครัฐเพื่อตอบสนองโจทย์ความต้องการของประเทศ 321,100 บาท

1. งบรายจ่ายอื่น 321,100 บาท

1) ค่าใช้จ่ายพัฒนาทักษะดิจิทัลสำหรับบุคลากรภาครัฐเพื่อการขับเคลื่อน

รัฐบาลดิจิทัลของสำนักงานคณะกรรมการคุ้มครองผู้บริโภค 321,100 บาท

## สำนักงานคณะกรรมการพัฒนาระบบราชการ

โครงการพัฒนาทักษะดิจิทัลสำหรับบุคลากรภาครัฐเพื่อการขับเคลื่อนรัฐบาลดิจิทัล 996,200 บาท

1. งบรายจ่ายอื่น 996,200 บาท

1) การพัฒนาทักษะดิจิทัลสำหรับบุคลากรภาครัฐเพื่อการขับเคลื่อนรัฐบาลดิจิทัล

996,200 บาท

## สำนักเลขาธิการนายกรัฐมนตรี

โครงการพัฒนาทักษะดิจิทัลสำหรับบุคลากรภาครัฐเพื่อการขับเคลื่อนรัฐบาลดิจิทัล 993,500 บาท

1. งบดำเนินงาน 993,500 บาท

1.1 ค่าตอบแทน ใช้สอยและวัสดุ 993,500 บาท

(1) การพัฒนาทักษะดิจิทัลสำหรับบุคลากรภาครัฐเพื่อการขับเคลื่อนรัฐบาลดิจิทัล 993,500 บาท

## สำนักงานคณะกรรมการสุขภาพแห่งชาติ

โครงการพัฒนาทักษะดิจิทัลสำหรับบุคลากรภาครัฐเพื่อการขับเคลื่อนรัฐบาลดิจิทัล 487,000 บาท

1. งบเงินอุดหนุน 487,000 บาท

1.1 เงินอุดหนุนทั่วไป 487,000 บาท

1.1 เงินอุดหนุนทั่วไป 487,000 บาท

1) ค่าใช้จ่ายดำเนินงาน 487,000 บาท

## สถาบันบริหารจัดการธนาคารที่ดิน (องค์การมหาชน)

โครงการพัฒนาทักษะด้านดิจิทัลและยกระดับขีดความสามารถของบุคลากรของสถาบัน

บริหารจัดการธนาคารที่ดิน 359,800 บาท

1. งบเงินอุดหนุน 359,800 บาท

1.1 เงินอุดหนุนทั่วไป 359,800 บาท

1) ค่าใช้จ่ายดำเนินงาน 359,800 บาท

## สำนักงานบริหารและพัฒนาองค์ความรู้ (องค์การมหาชน)

โครงการพัฒนาทักษะดิจิทัลสำหรับบุคลากรภาครัฐเพื่อการขับเคลื่อนรัฐบาลดิจิทัล 379,000 บาท

1. งบเงินอุดหนุน 379,000 บาท

1.1 เงินอุดหนุนทั่วไป 379,000 บาท

1) ค่าใช้จ่ายดำเนินงาน 379,000 บาท

## สำนักงานพัฒนารัฐบาลดิจิทัล (องค์การมหาชน)

โครงการยกระดับความสามารถและสร้างความพร้อมของบุคลากรเพื่อส่งเสริมรัฐบาลดิจิทัล	5,159,300 บาท
-------------------------------------------------------------------------------	---------------

1. งบเงินอุดหนุน	5,159,300 บาท
------------------	---------------

1.1 เงินอุดหนุนทั่วไป	5,159,300 บาท
-----------------------	---------------

1) ค่าใช้จ่ายดำเนินงาน	5,159,300 บาท
------------------------	---------------

โครงการเพิ่มทักษะใหม่ที่จำเป็น และการเสริมทักษะใหม่ด้านดิจิทัลภาครัฐ	998,300 บาท
----------------------------------------------------------------------	-------------

1. งบเงินอุดหนุน	998,300 บาท
------------------	-------------

1.1 เงินอุดหนุนทั่วไป	998,300 บาท
-----------------------	-------------

1) ค่าใช้จ่ายดำเนินงาน	998,300 บาท
------------------------	-------------

## กระทรวงการคลัง

## กรมสรรพากร

โครงการการพัฒนาทักษะดิจิทัลสำหรับบุคลากรภาครัฐเพื่อการขับเคลื่อนรัฐบาลดิจิทัล	352,500 บาท
-------------------------------------------------------------------------------	-------------

1. งบรายจ่ายอื่น	352,500 บาท
------------------	-------------

1) โครงการการพัฒนาทักษะดิจิทัลสำหรับบุคลากรภาครัฐเพื่อการขับเคลื่อนรัฐบาลดิจิทัล	352,500 บาท
----------------------------------------------------------------------------------	-------------

## กระทรวงการท่องเที่ยวและกีฬา

## กรมพลศึกษา

โครงการยกระดับภาครัฐเพื่อตอบสนองโจทย์ความต้องการของประเทศ	666,400 บาท
-----------------------------------------------------------	-------------

1. งบรายจ่ายอื่น	666,400 บาท
------------------	-------------

1) ค่าใช้จ่ายในการพัฒนาทักษะดิจิทัลสำหรับบุคลากรภาครัฐ เพื่อการขับเคลื่อนรัฐบาลดิจิทัล	666,400 บาท
----------------------------------------------------------------------------------------	-------------

## กระทรวงการพัฒนาสังคมและความมั่นคงของมนุษย์

## สำนักงานปลัดกระทรวงการพัฒนาสังคมและความมั่นคงของมนุษย์

โครงการการพัฒนาทักษะดิจิทัลสำหรับบุคลากรภาครัฐเพื่อการขับเคลื่อนรัฐบาลดิจิทัล	484,800 บาท
-------------------------------------------------------------------------------	-------------

1. งบรายจ่ายอื่น	484,800 บาท
------------------	-------------

1) ค่าใช้จ่ายในการยกระดับความสามารถและสร้างความพร้อมของบุคลากรเพื่อรองรับการเป็นรัฐบาลดิจิทัล	484,800 บาท
-----------------------------------------------------------------------------------------------	-------------

กรมพัฒนาสังคมและสวัสดิการ

โครงการพัฒนาทักษะบุคลากรภาครัฐและพัฒนาระบบงานด้านดิจิทัลเพื่อสนับสนุน

การเป็นรัฐบาลดิจิทัล 1,000,000 บาท

1. งบดำเนินงาน 1,000,000 บาท

1.1 ค่าตอบแทน ใช้สอยและวัสดุ 1,000,000 บาท

(1) ค่าใช้จ่ายในการพัฒนาทักษะบุคลากรด้านไอที 1,000,000 บาท

กระทรวงการอุดมศึกษา วิทยาศาสตร์ วิจัย และนวัตกรรม

สำนักงานปรมาณูเพื่อสันติ

โครงการยกระดับการเปลี่ยนผ่านดิจิทัลภาครัฐด้านนิวเคลียร์และรังสี 165,600 บาท

1. งบดำเนินงาน 165,600 บาท

1.1 ค่าตอบแทน ใช้สอยและวัสดุ 165,600 บาท

(1) ค่าใช้จ่ายเพื่อยกระดับศักยภาพด้านการกำกับดูแลทางนิวเคลียร์และรังสี และการให้บริการภาครัฐ 165,600 บาท

สถาบันมาตรวิทยาแห่งชาติ

โครงการพัฒนาทักษะดิจิทัลสำหรับบุคลากรภาครัฐเพื่อการขับเคลื่อนรัฐบาลดิจิทัล 825,500 บาท

1. งบเงินอุดหนุน 825,500 บาท

1.1 เงินอุดหนุนทั่วไป 825,500 บาท

1) ค่าใช้จ่ายดำเนินงาน 825,500 บาท

กระทรวงเกษตรและสหกรณ์

กรมปศุสัตว์

โครงการพัฒนาทักษะดิจิทัลสำหรับบุคลากรภาครัฐเพื่อการขับเคลื่อนรัฐบาลดิจิทัล

กรมปศุสัตว์ 999,000 บาท

1. งบดำเนินงาน 999,000 บาท

1.1 ค่าตอบแทน ใช้สอยและวัสดุ 999,000 บาท

(1) ค่าใช้จ่ายในการสัมมนาและฝึกอบรม 999,000 บาท

กรมส่งเสริมการเกษตร

โครงการพัฒนาทักษะดิจิทัลสำหรับบุคลากรภาครัฐเพื่อการขับเคลื่อนรัฐบาลดิจิทัล 500,000 บาท

1. งบดำเนินงาน 500,000 บาท

1.1 ค่าตอบแทน ใช้สอยและวัสดุ 500,000 บาท

(1) ค่าใช้จ่ายในการสัมมนาและฝึกอบรม 500,000 บาท

สถาบันวิจัยและพัฒนาพื้นที่สูง (องค์การมหาชน)

โครงการยกระดับความสามารถและสร้างความพร้อมของบุคลากรเพื่อส่งเสริมรัฐบาลดิจิทัล 998,800 บาท

1. งบเงินอุดหนุน 998,800 บาท

1.1 เงินอุดหนุนทั่วไป 998,800 บาท

1) ค่าใช้จ่ายดำเนินงาน 998,800 บาท

กระทรวงดิจิทัลเพื่อเศรษฐกิจและสังคม

สำนักงานคณะกรรมการคุ้มครองข้อมูลส่วนบุคคล

โครงการการพัฒนาทักษะดิจิทัลสำหรับบุคลากรภาครัฐเพื่อการขับเคลื่อนรัฐบาลดิจิทัล 250,000 บาท

1. งบเงินอุดหนุน 250,000 บาท

1.1 เงินอุดหนุนทั่วไป 250,000 บาท

1) ค่าใช้จ่ายดำเนินงาน 250,000 บาท

กระทรวงทรัพยากรธรรมชาติและสิ่งแวดล้อม

สำนักงานปลัดกระทรวงทรัพยากรธรรมชาติและสิ่งแวดล้อม

โครงการพัฒนาทักษะดิจิทัลสำหรับบุคลากรภาครัฐเพื่อการขับเคลื่อนรัฐบาลดิจิทัล 397,900 บาท

1. งบรายจ่ายอื่น 397,900 บาท

1) ค่าใช้จ่ายโครงการการพัฒนาทักษะดิจิทัลสำหรับบุคลากรภาครัฐ  
เพื่อการขับเคลื่อนรัฐบาลดิจิทัล 397,900 บาท

กรมทรัพยากรธรณี

โครงการการพัฒนาทักษะดิจิทัลสำหรับบุคลากรภาครัฐเพื่อการขับเคลื่อนรัฐบาลดิจิทัล 768,100 บาท

1. งบรายจ่ายอื่น 768,100 บาท

1) ค่าใช้จ่ายในการพัฒนาทักษะดิจิทัลสำหรับบุคลากรภาครัฐเพื่อการขับเคลื่อนรัฐบาลดิจิทัล 768,100 บาท

กรมอุทยานแห่งชาติ สัตว์ป่า และพันธุ์พืช

โครงการฝึกอบรมเพื่อเพิ่มขีดความสามารถบุคลากรภาครัฐให้พร้อมรองรับ

การเป็นรัฐบาลดิจิทัล (Digital Skills) 322,500 บาท

1. งบดำเนินงาน 322,500 บาท

1.1 ค่าตอบแทน ใช้จ่ายและวัสดุ 322,500 บาท

(1) ค่าใช้จ่ายในการสัมมนาและฝึกอบรม 322,500 บาท

## กระทรวงพลังงาน

## กรมเชื้อเพลิงธรรมชาติ

โครงการยกระดับการเปลี่ยนผ่านสู่รัฐบาลดิจิทัล 124,700 บาท

1. งบดำเนินงาน 124,700 บาท

1.1 ค่าตอบแทน ใช้สอยและวัสดุ 124,700 บาท

(1) ค่าใช้จ่ายในการสัมมนาและฝึกอบรม 124,700 บาท

## กรมธุรกิจพลังงาน

โครงการพัฒนาและเพิ่มประสิทธิภาพการดำเนินงานมุ่งสู่รัฐบาลดิจิทัล 240,400 บาท

1. งบดำเนินงาน 240,400 บาท

1.1 ค่าตอบแทน ใช้สอยและวัสดุ 240,400 บาท

(1) ค่าใช้จ่ายในการพัฒนาทักษะดิจิทัลสำหรับบุคลากรภาครัฐเพื่อการขับเคลื่อนรัฐบาลดิจิทัล 240,400 บาท

## กระทรวงพาณิชย์

## สำนักงานปลัดกระทรวงพาณิชย์

โครงการพัฒนาบุคลากรภาครัฐเพื่อเพิ่มศักยภาพรองรับการเป็นรัฐบาลดิจิทัล 514,700 บาท

1. งบรายจ่ายอื่น 514,700 บาท

1) ค่าใช้จ่ายในการพัฒนาบุคลากรภาครัฐ เพื่อเพิ่มศักยภาพรองรับการเป็นรัฐบาลดิจิทัล 514,700 บาท

## สำนักงานนโยบายและยุทธศาสตร์การค้า

โครงการพัฒนาทักษะดิจิทัลสำหรับบุคลากรภาครัฐเพื่อการขับเคลื่อนรัฐบาลดิจิทัล 98,500 บาท

1. งบรายจ่ายอื่น 98,500 บาท

1) โครงการพัฒนาทักษะดิจิทัลสำหรับบุคลากรภาครัฐเพื่อการขับเคลื่อนรัฐบาลดิจิทัล 98,500 บาท

## สถาบันส่งเสริมศิลปหัตถกรรมไทย (องค์การมหาชน)

โครงการพัฒนาทักษะดิจิทัลสำหรับบุคลากรภาครัฐเพื่อการขับเคลื่อนรัฐบาลดิจิทัล 272,300 บาท

1. งบเงินอุดหนุน 272,300 บาท

1.1 เงินอุดหนุนทั่วไป 272,300 บาท

(1) ค่าใช้จ่ายดำเนินงาน 272,300 บาท

## กระทรวงมหาดไทย

## กรมที่ดิน

โครงการการพัฒนาทักษะดิจิทัลสำหรับบุคลากรภาครัฐเพื่อการขับเคลื่อนรัฐบาลดิจิทัล 842,100 บาท

1. งบดำเนินงาน 842,100 บาท

1.1 ค่าตอบแทน ใช้สอยและวัสดุ 842,100 บาท

(1) ค่าใช้จ่ายในการสัมมนาและฝึกอบรม 842,100 บาท

## กระทรวงยุติธรรม

## สำนักงานปลัดกระทรวงยุติธรรม

## โครงการการยกระดับทักษะบุคลากรภาครัฐเพื่อตอบสนองโจทย์ความต้องการของประเทศ

874,100 บาท

## 1. งบรายจ่ายอื่น

874,100 บาท

- 1) ค่าใช้จ่ายโครงการการพัฒนาทักษะดิจิทัลสำหรับบุคลากรภาครัฐเพื่อการขับเคลื่อนรัฐบาลดิจิทัล

874,100 บาท

## กรมคุมประพฤติ

## โครงการพัฒนาทักษะดิจิทัลสำหรับบุคลากรภาครัฐเพื่อการขับเคลื่อนรัฐบาลดิจิทัล

999,200 บาท

## 1. งบดำเนินงาน

999,200 บาท

## 1.1 ค่าตอบแทน ใช้สอยและวัสดุ

999,200 บาท

- (1) ค่าใช้จ่ายพัฒนาทักษะสำหรับบุคลากรด้านไอทีและผู้ปฏิบัติงานด้านดิจิทัล

999,200 บาท

## กรมบังคับคดี

## โครงการการยกระดับความสามารถและสร้างความพร้อมของบุคลากรเพื่อรองรับ

## การเป็นรัฐบาลดิจิทัล

288,900 บาท

## 1. งบดำเนินงาน

288,900 บาท

## 1.1 ค่าตอบแทน ใช้สอยและวัสดุ

288,900 บาท

- (1) โครงการพัฒนาทักษะดิจิทัลสำหรับบุคลากรภาครัฐเพื่อขับเคลื่อนรัฐบาลดิจิทัล

288,900 บาท

## กรมราชทัณฑ์

## โครงการพัฒนาทักษะดิจิทัลสำหรับบุคลากรภาครัฐเพื่อการขับเคลื่อนรัฐบาลดิจิทัล

656,000 บาท

## 1. งบดำเนินงาน

656,000 บาท

## 1.1 ค่าตอบแทน ใช้สอยและวัสดุ

656,000 บาท

- (1) ค่าใช้จ่ายพัฒนาทักษะสำหรับบุคลากรด้านไอทีและผู้ปฏิบัติงานด้านดิจิทัล

656,000 บาท

## สำนักงานคณะกรรมการป้องกันและปราบปรามยาเสพติด

## โครงการพัฒนาทักษะดิจิทัลสำหรับบุคลากรภาครัฐเพื่อการขับเคลื่อนรัฐบาลดิจิทัล

999,700 บาท

## 1. งบดำเนินงาน

999,700 บาท

## 1.1 ค่าตอบแทน ใช้สอยและวัสดุ

999,700 บาท

- (1) โครงการพัฒนาทักษะดิจิทัลสำหรับบุคลากรภาครัฐเพื่อการขับเคลื่อนรัฐบาลดิจิทัล

999,700 บาท

## สถาบันเพื่อการยุติธรรมแห่งประเทศไทย (องค์การมหาชน)

## โครงการพัฒนาทักษะดิจิทัลสำหรับบุคลากรภาครัฐเพื่อการขับเคลื่อนรัฐบาลดิจิทัล

605,000 บาท

## 1. งบเงินอุดหนุน

605,000 บาท

## 1.1 เงินอุดหนุนทั่วไป

605,000 บาท

- 1) โครงการการพัฒนาทักษะดิจิทัลสำหรับบุคลากรภาครัฐเพื่อการขับเคลื่อนรัฐบาลดิจิทัล

605,000 บาท

## กระทรวงแรงงาน

## สำนักงานปลัดกระทรวงแรงงาน

โครงการยกระดับการให้บริการด้านแรงงานเพื่อขับเคลื่อนรัฐบาลดิจิทัล 991,800 บาท

1. งบดำเนินงาน 991,800 บาท

1.1 ค่าตอบแทน ใช้สอยและวัสดุ 991,800 บาท

(1) ค่าใช้จ่ายในการสัมมนาและฝึกอบรม 991,800 บาท

## กระทรวงวัฒนธรรม

## สำนักงานปลัดกระทรวงวัฒนธรรม

โครงการพัฒนาทักษะดิจิทัลสำหรับบุคลากรภาครัฐเพื่อการขับเคลื่อนรัฐบาลดิจิทัล 999,700 บาท

1. งบรายจ่ายอื่น 999,700 บาท

1) ค่าใช้จ่ายในการพัฒนาทักษะดิจิทัลสำหรับบุคลากรภาครัฐเพื่อการขับเคลื่อนรัฐบาลดิจิทัล 999,700 บาท

## ศูนย์คุณธรรม (องค์การมหาชน)

โครงการการพัฒนาทักษะดิจิทัลสำหรับบุคลากรภาครัฐเพื่อการขับเคลื่อนรัฐบาล 183,700 บาท

1. งบเงินอุดหนุน 183,700 บาท

1.1 เงินอุดหนุนทั่วไป 183,700 บาท

1) ค่าใช้จ่ายดำเนินงาน 183,700 บาท

## ศูนย์มานุษยวิทยาสิรินธร (องค์การมหาชน)

โครงการพัฒนาทักษะดิจิทัลสำหรับบุคลากร 267,400 บาท

1. งบเงินอุดหนุน 267,400 บาท

1.1 เงินอุดหนุนทั่วไป 267,400 บาท

1) ค่าใช้จ่ายดำเนินงาน 267,400 บาท

## กระทรวงสาธารณสุข

## กรมควบคุมโรค

โครงการยกระดับทักษะบุคลากรภาครัฐเพื่อตอบโจทย์ความต้องการของประเทศ 999,800 บาท

1. งบดำเนินงาน 999,800 บาท

1.1 ค่าตอบแทน ใช้สอยและวัสดุ 999,800 บาท

(1) ค่าใช้จ่ายในการพัฒนาองค์ความรู้และจัดการความรู้ 999,800 บาท

## สถาบันรับรองคุณภาพสถานพยาบาล (องค์การมหาชน)

โครงการยกระดับความสามารถและสร้างความพร้อมของบุคลากรเพื่อส่งเสริมรัฐบาลดิจิทัล 176,000 บาท

1. งบเงินอุดหนุน 176,000 บาท

1.1 เงินอุดหนุนทั่วไป 176,000 บาท

1) ค่าใช้จ่ายดำเนินงาน 176,000 บาท

## กระทรวงอุตสาหกรรม

## สำนักงานปลัดกระทรวงอุตสาหกรรม

โครงการการพัฒนาทักษะดิจิทัลสำหรับบุคลากรภาครัฐเพื่อการขับเคลื่อนรัฐบาลดิจิทัล 427,500 บาท

1. งบรายจ่ายอื่น 427,500 บาท

(1) ค่าใช้จ่ายในการพัฒนาทักษะดิจิทัลสำหรับบุคลากรภาครัฐเพื่อการขับเคลื่อนรัฐบาลดิจิทัล 427,500 บาท

## กรมโรงงานอุตสาหกรรม

โครงการพัฒนาประสิทธิภาพการบริหารจัดการภาครัฐภายใต้แผนดิจิทัล 510,600 บาท

1. งบรายจ่ายอื่น 510,600 บาท

1) ค่าใช้จ่ายในการพัฒนาระบบงานและบุคลากรเพื่อขับเคลื่อนสู่รัฐบาลดิจิทัล 510,600 บาท

## กรมส่งเสริมอุตสาหกรรม

โครงการพัฒนาทักษะดิจิทัลสำหรับบุคลากรภาครัฐเพื่อการขับเคลื่อนรัฐบาลดิจิทัล 996,100 บาท

1. งบรายจ่ายอื่น 996,100 บาท

1) ค่าใช้จ่ายในการพัฒนาทักษะดิจิทัลสำหรับบุคลากรภาครัฐเพื่อการขับเคลื่อนสู่รัฐบาลดิจิทัล 996,100 บาท

## สำนักงานคณะกรรมการอ้อยและน้ำตาลทราย

โครงการพัฒนาทักษะดิจิทัลสำหรับบุคลากรภาครัฐเพื่อการขับเคลื่อนรัฐบาลดิจิทัล 370,400 บาท

1. งบรายจ่ายอื่น 370,400 บาท

1) ค่าใช้จ่ายในการพัฒนาทักษะดิจิทัลสำหรับบุคลากรภาครัฐเพื่อการขับเคลื่อนสู่รัฐบาลดิจิทัล 370,400 บาท

## สำนักงานมาตรฐานผลิตภัณฑ์อุตสาหกรรม

โครงการพัฒนาทักษะดิจิทัลสำหรับบุคลากรภาครัฐเพื่อการขับเคลื่อนรัฐบาลดิจิทัล 276,200 บาท

1. งบรายจ่ายอื่น 276,200 บาท

1) ค่าใช้จ่ายในการพัฒนาทักษะดิจิทัลสำหรับบุคลากรภาครัฐเพื่อการขับเคลื่อนสู่รัฐบาลดิจิทัล 276,200 บาท

## สำนักงานเศรษฐกิจอุตสาหกรรม

โครงการพัฒนาทักษะดิจิทัลสำหรับบุคลากรภาครัฐเพื่อการขับเคลื่อนรัฐบาลดิจิทัล 229,400 บาท

1. งบรายจ่ายอื่น 229,400 บาท

(1) ค่าใช้จ่ายในการฝึกอบรมเพื่อการพัฒนารัฐบาลดิจิทัลสำหรับบุคลากรไอที และผู้ปฏิบัติงานด้านดิจิทัลของหน่วยงานของรัฐ 229,400 บาท

## ส่วนราชการไม่สังกัดสำนักนายกรัฐมนตรี กระทรวง หรือทบวง และหน่วยงานภายใต้

## การควบคุมดูแลของนายกรัฐมนตรี

## สำนักงานคณะกรรมการป้องกันและปราบปรามการทุจริตในภาครัฐ

โครงการพัฒนาทักษะดิจิทัลสำหรับบุคลากรภาครัฐเพื่อการขับเคลื่อนรัฐบาลดิจิทัล 377,600 บาท

1. งบดำเนินงาน 377,600 บาท

1.1 ค่าตอบแทน ใช้สอยและวัสดุ 377,600 บาท

(1) ค่าใช้จ่ายในการสัมมนาและฝึกอบรม 377,600 บาท

## รัฐวิสาหกิจ

## องค์การสวนพฤกษศาสตร์

## โครงการพัฒนาทักษะดิจิทัลของบุคลากรองค์การสวนพฤกษศาสตร์สู่มาตรฐาน

การบริหารสวนพฤกษศาสตร์สากล	501,200 บาท
----------------------------	-------------

1.1 เงินอุดหนุนทั่วไป	501,200 บาท
-----------------------	-------------

1) เงินอุดหนุนการดำเนินกิจกรรมพัฒนาบุคลากรด้านดิจิทัลสู่มาตรฐานการให้บริการรัฐบาลดิจิทัล	501,200 บาท
------------------------------------------------------------------------------------------	-------------

## หน่วยงานของรัฐสภา

## สถาบันพระปกเกล้า

## โครงการฝึกอบรมเพื่อการพัฒนารัฐบาลดิจิทัล สำหรับบุคลากรไอที และผู้ปฏิบัติงาน

ด้านดิจิทัลหน่วยงานของรัฐ	267,500 บาท
---------------------------	-------------

1. งบเงินอุดหนุน	267,500 บาท
------------------	-------------

1.1 เงินอุดหนุนทั่วไป	267,500 บาท
-----------------------	-------------

1) ค่าใช้จ่ายดำเนินงาน	267,500 บาท
------------------------	-------------

## สำนักงานเลขาธิการสภาผู้แทนราษฎร

โครงการพัฒนารัฐบาลดิจิทัลและทักษะดิจิทัลสำหรับบุคลากรภาครัฐ	233,000 บาท
-------------------------------------------------------------	-------------

1. งบเงินอุดหนุน	233,000 บาท
------------------	-------------

1.1 เงินอุดหนุนทั่วไป	233,000 บาท
-----------------------	-------------

1) ค่าใช้จ่ายดำเนินงาน	233,000 บาท
------------------------	-------------

## หน่วยงานอื่นของรัฐ

## สำนักงานคณะกรรมการการแข่งขันทางการค้า

โครงการบูรณาการรัฐบาลดิจิทัล	995,400 บาท
------------------------------	-------------

1. งบเงินอุดหนุน	995,400 บาท
------------------	-------------

1.1 เงินอุดหนุนทั่วไป	995,400 บาท
-----------------------	-------------

1) ค่าใช้จ่ายดำเนินงาน	995,400 บาท
------------------------	-------------

รายละเอียดงบประมาณจำแนกตามงบรายจ่าย

แนวทางการดำเนินงานที่ 1.2 : การจัดทำโครงสร้างพื้นฐาน เพื่อรองรับการให้บริการแก่หน่วยงานภาครัฐ

ตัวชี้วัดที่ 1 : ความสำเร็จของการพัฒนาโครงสร้างพื้นฐาน/มาตรฐานที่พร้อมให้ใช้บริการได้ตามแผนที่กำหนดและมีจำนวน ผู้ใช้บริการดิจิทัลตามเป้าหมายเพิ่มขึ้นอย่างน้อย ร้อยละ 10 และพร้อมรองรับการให้บริการทุกกรมที่เกี่ยวข้องหรือหน่วยงานเทียบเท่า

#### สำนักนายกรัฐมนตรี

สำนักงานคณะกรรมการการรักษาความมั่นคงปลอดภัยไซเบอร์แห่งชาติ

โครงการพัฒนาขีดความสามารถในการรักษาความมั่นคงปลอดภัยไซเบอร์ของหน่วยงาน

ภายใต้พระราชบัญญัติการรักษาความมั่นคงปลอดภัยไซเบอร์

80,174,100 บาท

#### 1. งบเงินอุดหนุน

80,174,100 บาท

##### 1.1 เงินอุดหนุนทั่วไป

80,174,100 บาท

1) ค่าใช้จ่ายดำเนินงาน

1,780,100 บาท

2) ค่าครุภัณฑ์

78,394,000 บาท

(1) ระบบ Sectoral CERT ด้านบริการภาครัฐที่สำคัญ แขวงทุ่งสองห้อง

เขตหลักสี่ กรุงเทพมหานคร 1 ระบบ

78,394,000 บาท

สำนักงานพัฒนารัฐบาลดิจิทัล (องค์การมหาชน)

โครงการพัฒนาโครงสร้างพื้นฐานดิจิทัลภาครัฐที่มีความมั่นคงปลอดภัย

205,859,900 บาท

#### 1. งบเงินอุดหนุน

205,859,900 บาท

##### 1.1 เงินอุดหนุนทั่วไป

205,859,900 บาท

1) ค่าใช้จ่ายดำเนินงาน

165,956,900 บาท

2) ค่าบำรุงรักษาระบบคอมพิวเตอร์หรือระบบสารสนเทศ สำนักงานพัฒนารัฐบาลดิจิทัล

(องค์การมหาชน) แขวงทุ่งสองห้อง เขตหลักสี่ กรุงเทพมหานคร 1 ระบบ

39,903,000 บาท

โครงการแนวทางปรับปรุงกระบวนการให้บริการประชาชนของภาครัฐผ่านระบบดิจิทัล

1,200,000 บาท

#### 1. งบเงินอุดหนุน

1,200,000 บาท

##### 1.1 เงินอุดหนุนทั่วไป

1,200,000 บาท

1) ค่าใช้จ่ายดำเนินงาน

1,200,000 บาท

#### กระทรวงเกษตรและสหกรณ์

สำนักงานปลัดกระทรวงเกษตรและสหกรณ์

โครงการสนับสนุนการจัดตั้ง Sectoral CERT ด้านการเกษตร

30,600,000 บาท

#### 1. งบลงทุน

30,600,000 บาท

##### 1.1 ค่าครุภัณฑ์ ที่ดินและสิ่งก่อสร้าง

30,600,000 บาท

##### 1.1.1 ค่าครุภัณฑ์

30,600,000 บาท

##### 1.1.1.1 ครุภัณฑ์คอมพิวเตอร์

30,600,000 บาท

(1) โครงการสนับสนุนการจัดตั้ง Sectoral CERT ด้านการเกษตร ระยะที่ 2

แขวงบ้านพานถม เขตพระนคร กรุงเทพมหานคร 1 ระบบ

30,600,000 บาท

กระทรวงดิจิทัลเพื่อเศรษฐกิจและสังคม

สำนักงานพัฒนาธุรกรรมทางอิเล็กทรอนิกส์

โครงการส่งเสริมการใช้งานปัญญาประดิษฐ์อย่างมีธรรมาภิบาล

(AI Standard & Governance)

54,953,900 บาท

1. งบประมาณอุดหนุน

54,953,900 บาท

1.1 เงินอุดหนุนทั่วไป

54,953,900 บาท

1) ค่าใช้จ่ายดำเนินงาน

54,953,900 บาท

กระทรวงพลังงาน

สำนักงานปลัดกระทรวงพลังงาน

โครงการพัฒนาศูนย์ปฏิบัติการด้านความมั่นคงปลอดภัยทางไซเบอร์ด้านพลังงาน

16,450,000 บาท

1. งบดำเนินงาน

16,450,000 บาท

1.1 ค่าตอบแทน ใช้สอยและวัสดุ

16,450,000 บาท

(1) ค่าใช้จ่ายในการสนับสนุนการจัดตั้ง Sectoral CERT ด้านพลังงาน ระยะที่ 2

16,450,000 บาท

กระทรวงมหาดไทย

กรมส่งเสริมการปกครองท้องถิ่น

โครงการจัดทำโครงสร้างพื้นฐานเพื่อรองรับการให้บริการแก่หน่วยงานภาครัฐ

56,305,000 บาท

1. งบลงทุน

56,305,000 บาท

1.1 ค่าครุภัณฑ์ ที่ดินและสิ่งก่อสร้าง

56,305,000 บาท

1.1.1 ค่าครุภัณฑ์

56,305,000 บาท

1.1.1.1 ครุภัณฑ์คอมพิวเตอร์

56,305,000 บาท

(1) ค่าใช้จ่ายในการเพิ่มประสิทธิภาพการรักษาความมั่นคงปลอดภัย

กรมส่งเสริมการปกครองท้องถิ่นเพื่อเชื่อมโยงและบูรณาการข้อมูล

ภัยคุกคามทางไซเบอร์กับแพลตฟอร์มกลางของสำนักงาน

คณะกรรมการการรักษาความมั่นคงปลอดภัยไซเบอร์แห่งชาติ

กรมส่งเสริมการปกครองท้องถิ่น แขวงดุสิต เขตดุสิต

กรุงเทพมหานคร 1 ระบบ

56,305,000 บาท

กระทรวงสาธารณสุข

สำนักงานปลัดกระทรวงสาธารณสุข

โครงการสนับสนุนการจัดตั้ง Sectoral CERT ด้านสาธารณสุข

31,595,200 บาท

1. งบดำเนินงาน

31,595,200 บาท

1.1 ค่าตอบแทน ใช้สอยและวัสดุ

31,595,200 บาท

(1) ค่าอาหารทำนกออกลาราชการ

690,600 บาท

(2) ค่าจ้างเหมาบริการ

30,904,600 บาท

### รายละเอียดงบประมาณจำแนกตามงบรายจ่าย

แนวทางการดำเนินงานที่ 1.3 : การผลักดันหน่วยงานภาครัฐให้มีระดับบริการและการดำเนินงานตามนโยบาย Cloud First

ตัวชี้วัดที่ 1 : ความสำเร็จของการดำเนินโครงการได้ตามแผนที่กำหนด ร้อยละ 100

ตัวชี้วัดที่ 2 : หน่วยงานสามารถปรับเปลี่ยนระบบงาน หรือบริการดิจิทัลขึ้นสู่ระบบคลาวด์ที่มีมาตรฐานได้ไม่น้อยกว่า ร้อยละ 80

#### สำนักนายกรัฐมนตรี

##### สำนักงานปลัดสำนักนายกรัฐมนตรี

โครงการการใช้เทคโนโลยีในการเพิ่มประสิทธิภาพการปฏิบัติงาน 779,400 บาท

1. งบดำเนินงาน 779,400 บาท

1.1 ค่าตอบแทน ใช้สอยและวัสดุ 779,400 บาท

(1) จัดทำโปรแกรมสำหรับสนับสนุนการปฏิบัติงานให้กับเจ้าหน้าที่ของสำนักงานปลัดสำนักนายกรัฐมนตรี 779,400 บาท

#### สำนักงบประมาณ

โครงการจัดทำโครงสร้างพื้นฐานระบบคลาวด์สำหรับระบบการจัดการงบประมาณ

อิเล็กทรอนิกส์ (New e-Budgeting) 67,000,000 บาท

1. งบดำเนินงาน 67,000,000 บาท

1.1 ค่าตอบแทน ใช้สอยและวัสดุ 67,000,000 บาท

(1) ค่าจ้างเหมาบริการ 67,000,000 บาท

สำนักงานขับเคลื่อนการปฏิรูปประเทศ ยุทธศาสตร์ชาติ และการสร้างความสามัคคีปรองดอง

โครงการจัดหาซอฟต์แวร์และบำรุงรักษาระบบคลาวด์เพื่อสนับสนุนการปฏิบัติงานของ

สำนักงาน ป.ย.ป. 1,722,800 บาท

1. งบดำเนินงาน 1,722,800 บาท

1.1 ค่าตอบแทน ใช้สอยและวัสดุ 1,722,800 บาท

(1) ค่าใช้จ่ายในการจัดหาซอฟต์แวร์และบำรุงรักษาระบบคลาวด์เพื่อสนับสนุน

การปฏิบัติงานของสำนักงาน ป.ย.ป. 1,722,800 บาท

#### สำนักงานคณะกรรมการพัฒนาระบบราชการ

โครงการการใช้บริการ Cloud Server 330,400 บาท

1. งบดำเนินงาน 330,400 บาท

1.1 ค่าตอบแทน ใช้สอยและวัสดุ 330,400 บาท

(1) การเช่าใช้บริการ Cloud Server 330,400 บาท

## สำนักงานสภาพัฒนาการเศรษฐกิจและสังคมแห่งชาติ

โครงการพัฒนาระบบงานดิจิทัลและพัฒนาทักษะดิจิทัลเพื่อการขับเคลื่อนรัฐบาลดิจิทัล 11,113,000 บาท

1. งบดำเนินงาน 6,847,000 บาท

1.1 ค่าตอบแทน ใช้สอยและวัสดุ 6,847,000 บาท

(1) ค่าเช่าระบบประชุมออนไลน์ Zoom Meetings 18 Host 455,000 บาท

(2) การต่ออายุ Microsoft Office 365 E3 รายปี 6,392,000 บาท

2. งบลงทุน 4,266,000 บาท

2.1 ค่าครุภัณฑ์ ที่ดินและสิ่งก่อสร้าง 4,266,000 บาท

2.1.1 ค่าครุภัณฑ์ 4,266,000 บาท

2.1.1.1 ครุภัณฑ์คอมพิวเตอร์ 4,266,000 บาท

(1) ระบบจัดการสิทธิ์การเข้าถึงแบบหลายปัจจัย Multi-Factor Authentication (MFA) ตามแนวปฏิบัติพื้นฐานในการป้องกันมัลแวร์เรียกค่าไถ่ (Ransomware) และการรั่วไหลของข้อมูลสำหรับหน่วยงาน  
สำนักงานสภาพัฒนาการเศรษฐกิจและสังคมแห่งชาติ แขวงวัดโสมนัส  
เขตป้อมปราบศัตรูพ่าย กรุงเทพมหานคร 1 ระบบ 4,266,000 บาท

## สำนักเลขาธิการนายกรัฐมนตรี

โครงการจัดหาและบำรุงรักษาซอฟต์แวร์ 7,003,700 บาท

1. งบดำเนินงาน 4,893,700 บาท

1.1 ค่าตอบแทน ใช้สอยและวัสดุ 4,893,700 บาท

(1) ค่าจ้างเหมาบริการ 933,100 บาท

(2) ค่าบำรุงรักษาระบบคอมพิวเตอร์และระบบเครือข่าย 499,800 บาท

(3) วัสดุคอมพิวเตอร์ 3,460,800 บาท

2. งบลงทุน 2,110,000 บาท

2.1 ค่าครุภัณฑ์ ที่ดินและสิ่งก่อสร้าง 2,110,000 บาท

2.1.1 ค่าครุภัณฑ์ 2,110,000 บาท

2.1.1.1 ครุภัณฑ์คอมพิวเตอร์ 2,110,000 บาท

(1) ครุภัณฑ์คอมพิวเตอร์ที่มีราคาต่อหน่วยต่ำกว่า 1 ล้านบาท 2,110,000 บาท

รวม 1 รายการ (รวม 50 หน่วย)

## สำนักงานคณะกรรมการสุขภาพแห่งชาติ

โครงการจัดหาและบำรุงรักษาบริการคลาวด์ เพื่อใช้กับบริการต่าง ๆ ของสำนักงาน

คณะกรรมการสุขภาพแห่งชาติ 6,228,000 บาท

1. งบเงินอุดหนุน 6,228,000 บาท

1.1 เงินอุดหนุนทั่วไป 6,228,000 บาท

1) ค่าใช้จ่ายดำเนินงาน 6,228,000 บาท

## สถาบันคุณวุฒิวิชาชีพ (องค์การมหาชน)

โครงการพัฒนาระบบคลาวด์ภาครัฐสามารถดำเนินโครงการได้ตามแผนงาน

ที่กำหนดและเป็นไปตามนโยบาย Cloud First

8,900,000 บาท

## 1. งบเงินอุดหนุน

8,900,000 บาท

## 1.1 เงินอุดหนุนทั่วไป

8,900,000 บาท

## 1) ค่าใช้จ่ายดำเนินงาน

8,900,000 บาท

## (1) ค่าใช้บริการระบบ Cloud สำหรับระบบสารสนเทศ

8,900,000 บาท

## สถาบันบริหารจัดการธนาคารที่ดิน (องค์การมหาชน)

โครงการพัฒนาระบบคลาวด์สำหรับการบริการข้อมูลของ บจธ.

1,327,600 บาท

## 1. งบเงินอุดหนุน

1,327,600 บาท

## 1.1 เงินอุดหนุนทั่วไป

1,327,600 บาท

## 1) ค่าใช้จ่ายดำเนินงาน

1,327,600 บาท

## สำนักงานพัฒนารัฐบาลดิจิทัล (องค์การมหาชน)

โครงการบริการคลาวด์ภายในองค์กร

34,615,000 บาท

## 1. งบเงินอุดหนุน

34,615,000 บาท

## 1.1 เงินอุดหนุนทั่วไป

34,615,000 บาท

## 1) ค่าบำรุงรักษาระบบคอมพิวเตอร์หรือระบบสารสนเทศ

25,455,000 บาท

## 2) ค่าบริการหรือจัดการระบบคลาวด์/ระบบสารสนเทศสำหรับการใช้คลาวด์

9,160,000 บาท

โครงการบริการคลาวด์ สำหรับบริการแพลตฟอร์มดิจิทัลกลาง และระบบสำคัญขององค์กร

110,290,200 บาท

## 1. งบเงินอุดหนุน

110,290,200 บาท

## 1.1 เงินอุดหนุนทั่วไป

110,290,200 บาท

## 1) ค่าใช้จ่ายดำเนินงาน

60,000,000 บาท

## 2) ค่าครุภัณฑ์

50,290,200 บาท

## (1) การพัฒนาระบบบริหารจัดการคลาวด์ภาครัฐ สำนักงานพัฒนารัฐบาลดิจิทัล

(องค์การมหาชน) แขวงทุ่งสองห้อง เขตหลักสี่ กรุงเทพมหานคร 1 ระบบ/แพลตฟอร์ม

40,290,200 บาท

## (2) ระบบ Offsite Backup เพื่อรองรับการสำรองข้อมูล ระบบและบริการสำคัญ

สำนักงานพัฒนารัฐบาลดิจิทัล (องค์การมหาชน) แขวงทุ่งสองห้อง

เขตหลักสี่ กรุงเทพมหานคร 1 ระบบ/แพลตฟอร์ม

10,000,000 บาท

โครงการเพิ่มประสิทธิภาพการทำงานขององค์กรด้วยซอฟต์แวร์บนระบบคลาวด์

8,109,300 บาท

## 1. งบเงินอุดหนุน

8,109,300 บาท

## 1.1 เงินอุดหนุนทั่วไป

8,109,300 บาท

## 1) ค่าบริการหรือจัดการระบบคลาวด์/ระบบสารสนเทศสำหรับการใช้คลาวด์

8,109,300 บาท

## สำนักงานส่งเสริมเศรษฐกิจสร้างสรรค์ (องค์การมหาชน)

## โครงการยกระดับระบบเทคโนโลยีสารสนเทศ

2,551,000 บาท

## 1. งบเงินอุดหนุน

2,551,000 บาท

## 1.1 เงินอุดหนุนทั่วไป

2,551,000 บาท

## 1) ค่าใช้จ่ายดำเนินงาน

2,551,000 บาท

## กระทรวงการคลัง

## สำนักงานปลัดกระทรวงการคลัง

## โครงการให้บริการระบบบูรณาการข้อมูลเพื่อขับเคลื่อนนโยบาย

5,735,500 บาท

## 1. งบดำเนินงาน

5,735,500 บาท

## 1.1 ค่าตอบแทน ใช้สอยและวัสดุ

5,735,500 บาท

## (1) การให้บริการระบบบูรณาการข้อมูลเพื่อขับเคลื่อนนโยบาย

5,735,500 บาท

## สำนักงานคณะกรรมการนโยบายรัฐวิสาหกิจ

## โครงการจัดหาทดแทนระบบบริหารจัดการเครื่องคอมพิวเตอร์ลูกข่ายแบบเสมือน (VDI)

36,750,000 บาท

## 1. งบลงทุน

36,750,000 บาท

## 1.1 ค่าครุภัณฑ์ ที่ดินและสิ่งก่อสร้าง

36,750,000 บาท

## 1.1.1 ค่าครุภัณฑ์

36,750,000 บาท

## 1.1.1.1 ครุภัณฑ์คอมพิวเตอร์

36,750,000 บาท

## (1) โครงการจัดหาทดแทนระบบบริหารจัดการเครื่องคอมพิวเตอร์ลูกข่ายแบบเสมือน (VDI) สำนักงานคณะกรรมการนโยบายรัฐวิสาหกิจ แขวงพญาไท เขตพญาไท กรุงเทพมหานคร 1 โครงการ

36,750,000 บาท

## กระทรวงการต่างประเทศ

## สำนักงานปลัดกระทรวงการต่างประเทศ

## โครงการยกระดับความพร้อมด้านสารสนเทศ

30,891,000 บาท

## 1. งบดำเนินงาน

29,660,400 บาท

## 1.1 ค่าตอบแทน ใช้สอยและวัสดุ

29,660,400 บาท

## (1) โครงการระบบสารสนเทศแบบรวมศูนย์ MFA Portal Gen 2 ระยะที่ 1

22,660,400 บาท

## (2) โครงการการเตรียมความพร้อมเข้าเป็นภาคีอนุสัญญาว่าด้วยการยกเลิกข้อกำหนดของการนิติกรณ์สำหรับเอกอัครราชทูตต่างประเทศ (โครงการ Cloud Service)

7,000,000 บาท

<b>2. งบลงทุน</b>	<b>1,230,600 บาท</b>
<b>2.1 ค่าครุภัณฑ์ ที่ดินและสิ่งก่อสร้าง</b>	<b>1,230,600 บาท</b>
<b>2.1.1 ค่าครุภัณฑ์</b>	<b>1,230,600 บาท</b>
2.1.1.1 ครุภัณฑ์คอมพิวเตอร์	1,230,600 บาท
(1) โครงการจัดทำระบบดิจิทัลเพื่อเพิ่มประสิทธิภาพการทำงาน ภายในกระทรวงการต่างประเทศ สำนักงานปลัดกระทรวงการต่างประเทศ แขวงทุ่งพญาไท เขตราชเทวี กรุงเทพมหานคร 1 โครงการ	1,230,600 บาท
<b>กระทรวงการพัฒนาสังคมและความมั่นคงของมนุษย์</b>	
<b>กรมพัฒนาสังคมและสวัสดิการ</b>	
<b>โครงการพัฒนาทักษะบุคลากรภาครัฐและพัฒนาระบบงานด้านดิจิทัลเพื่อสนับสนุน การเป็นรัฐบาลดิจิทัล</b>	
<b>1. งบดำเนินงาน</b>	<b>264,000 บาท</b>
<b>1.1 ค่าตอบแทน ใช้สอยและวัสดุ</b>	<b>264,000 บาท</b>
(1) ค่าบริการหรือจัดหาระบบคลาวด์/ระบบสารสนเทศสำหรับการใช้คลาวด์	264,000 บาท
<b>กระทรวงการอุดมศึกษา วิทยาศาสตร์ วิจัยและนวัตกรรม</b>	
<b>กรมวิทยาศาสตร์บริการ</b>	
<b>โครงการพัฒนาโครงสร้างพื้นฐานทางดิจิทัลผ่านระบบคลาวด์ (Cloud) เพื่อให้บริการทางวิทยาศาสตร์บริการ</b>	
<b>1. งบดำเนินงาน</b>	<b>4,222,300 บาท</b>
<b>1.1 ค่าตอบแทน ใช้สอยและวัสดุ</b>	<b>4,222,300 บาท</b>
(1) ค่าตอบแทนการปฏิบัติงานนอกเวลาราชการ	84,500 บาท
(2) ค่าจ้างเหมาบริการ	3,254,500 บาท
(3) ค่าใช้จ่ายในการสัมมนาและฝึกอบรม	139,200 บาท
(4) ค่าบริการหรือจัดหาระบบคลาวด์/ระบบสารสนเทศสำหรับการใช้คลาวด์	600,000 บาท
(5) วัสดุสำนักงาน	144,100 บาท
<b>สำนักงานปรมาณูเพื่อสันติ</b>	
<b>โครงการยกระดับการเปลี่ยนผ่านดิจิทัลภาครัฐด้านนิวเคลียร์และรังสี</b>	
<b>1. งบดำเนินงาน</b>	<b>180,000 บาท</b>
<b>1.1 ค่าตอบแทน ใช้สอยและวัสดุ</b>	<b>180,000 บาท</b>
(1) ค่าใช้จ่ายเพื่อการเข้าใช้บริการระบบ Cloud Server เพื่อรองรับการพัฒนา ระบบบริหารจัดการผู้ใช้งานแบบรวมศูนย์และบริการ e-Office	180,000 บาท

## สถาบันวิทยาลัยชุมชน

โครงการพัฒนาระบบคลาวด์ภาครัฐเพื่อการบริหารจัดการและให้บริการข้อมูลของวิทยาลัยชุมชน 6,000,000 บาท

1. งบเงินอุดหนุน 6,000,000 บาท

1.1 เงินอุดหนุนทั่วไป 6,000,000 บาท

1) ค่าใช้จ่ายดำเนินงาน 6,000,000 บาท

## สำนักงานพัฒนาวิทยาศาสตร์และเทคโนโลยีแห่งชาติ

โครงการบริการและจัดหาระบบคลาวด์ 56,500,000 บาท

1. งบเงินอุดหนุน 56,500,000 บาท

1.1 เงินอุดหนุนทั่วไป 56,500,000 บาท

1) ค่าใช้จ่ายในการจัดหาระบบคลาวด์ ตำบลคลองหนึ่ง อำเภอคลองหลวง จังหวัดปทุมธานี 1 งาน 56,500,000 บาท

## สำนักงานสภานโยบายการอุดมศึกษา วิทยาศาสตร์ วิจัยและนวัตกรรมแห่งชาติ

โครงการยกระดับการเปลี่ยนผ่านดิจิทัลเพื่อการบริหารงานที่ยืดหยุ่น คล่องตัว ของ สอวช. 1,428,100 บาท

1. งบเงินอุดหนุน 1,428,100 บาท

1.1 เงินอุดหนุนทั่วไป 1,428,100 บาท

1) ค่าใช้จ่ายดำเนินงาน 1,428,100 บาท

## สถาบันวิจัยดาราศาสตร์แห่งชาติ (องค์การมหาชน)

โครงการบริหารจัดการระบบดิจิทัลและการให้บริการข้อมูลดาราศาสตร์แบบ Cloud 18,211,600 บาท

1. งบเงินอุดหนุน 18,211,600 บาท

1.1 เงินอุดหนุนทั่วไป 18,211,600 บาท

1) ค่าใช้จ่ายดำเนินงาน 18,211,600 บาท

## สำนักงานนวัตกรรมแห่งชาติ (องค์การมหาชน)

โครงการให้บริการสารสนเทศภาครัฐบน Cloud Service 8,400,000 บาท

1. งบเงินอุดหนุน 8,400,000 บาท

1.1 เงินอุดหนุนทั่วไป 8,400,000 บาท

1) ค่าใช้จ่ายดำเนินงาน 8,400,000 บาท

## กระทรวงเกษตรและสหกรณ์

## สำนักงานปลัดกระทรวงเกษตรและสหกรณ์

โครงการสนับสนุนการจัดตั้ง Sectoral CERT ด้านการเกษตร 4,000,000 บาท

1. งบดำเนินงาน 4,000,000 บาท

1.1 ค่าตอบแทน ใช้สอยและวัสดุ 4,000,000 บาท

(1) โครงการเข้าใช้พื้นที่การดำเนินการระบบสารสนเทศและเชื่อมโยงข้อมูล

กับหน่วยงานกระทรวงเกษตรและสหกรณ์ 4,000,000 บาท

## กรมวิชาการเกษตร

โครงการพัฒนาศักยภาพการให้บริการของกรมวิชาการเกษตรผ่านระบบอิเล็กทรอนิกส์ 5,742,500 บาท

1. งบดำเนินงาน 5,742,500 บาท

1.1 ค่าตอบแทน ใช้สอยและวัสดุ 5,742,500 บาท

(1) ค่าบริการหรือจัดหาระบบคลาวด์/ระบบสารสนเทศสำหรับการใช้คลาวด์ 5,742,500 บาท

สำนักงานมาตรฐานสินค้าเกษตรและอาหารแห่งชาติ

โครงการการพัฒนาเทคโนโลยีสารสนเทศและการสื่อสาร 2,827,300 บาท

1. งบดำเนินงาน 2,827,300 บาท

1.1 ค่าตอบแทน ใช้สอยและวัสดุ 2,827,300 บาท

(1) ค่าบริการหรือจัดหาระบบคลาวด์/ระบบสารสนเทศสำหรับการใช้คลาวด์ 2,827,300 บาท

สำนักงานเศรษฐกิจการเกษตร

โครงการการจัดหาสิทธิการใช้ซอฟต์แวร์ 1,645,300 บาท

1. งบลงทุน 1,645,300 บาท

1.1 ค่าครุภัณฑ์ ที่ดินและสิ่งก่อสร้าง 1,645,300 บาท

1.1.1 ค่าครุภัณฑ์ 1,645,300 บาท

1.1.1.1 ครุภัณฑ์คอมพิวเตอร์ 1,645,300 บาท

(1) โครงการจัดหาสิทธิการใช้ซอฟต์แวร์ สำนักงานเศรษฐกิจการเกษตร

แขวงลาดยาว เขตจตุจักร กรุงเทพมหานคร 1 โครงการ 1,645,300 บาท

สถาบันวิจัยและพัฒนาพื้นที่สูง (องค์การมหาชน)

โครงการจัดหาโปรแกรมลิขสิทธิ์เพื่อการปฏิบัติงาน 3,914,800 บาท

1. งบเงินอุดหนุน 3,914,800 บาท

1.1 เงินอุดหนุนทั่วไป 3,914,800 บาท

1) ค่าใช้จ่ายลงทุน 3,914,800 บาท

## กระทรวงคมนาคม

สถาบันวิจัยและพัฒนาเทคโนโลยีระบบราง (องค์การมหาชน)

โครงการเพิ่มประสิทธิภาพการบริหารจัดการงานตามภารกิจ สทร. ด้วยระบบคลาวด์ (RTRDA on Cloud) 1,377,000 บาท

1. งบเงินอุดหนุน 1,377,000 บาท

1.1 เงินอุดหนุนทั่วไป 1,377,000 บาท

1) ค่าใช้จ่ายดำเนินงาน 1,377,000 บาท

## กระทรวงดิจิทัลเพื่อเศรษฐกิจและสังคม

## สำนักงานปลัดกระทรวงดิจิทัลเพื่อเศรษฐกิจและสังคม

## โครงการยกระดับการเปลี่ยนผ่านสู่รัฐบาลดิจิทัลอย่างมีประสิทธิภาพ

11,246,200 บาท

## 1. งบดำเนินงาน

11,246,200 บาท

## 1.1 ค่าตอบแทน ใช้สอยและวัสดุ

11,246,200 บาท

(1) ค่าใช้จ่ายโครงการค่าเช่าโครงสร้างพื้นฐานระบบ Cell Broadcast Entity (CBE)

10,946,200 บาท

(2) ค่าใช้จ่ายโครงการเช่าใช้บริการระบบบริหารจัดการสำนักงาน (e-Office)

300,000 บาท

## สำนักงานคณะกรรมการดิจิทัลเพื่อเศรษฐกิจและสังคมแห่งชาติ

## โครงการพัฒนาระบบโครงสร้างพื้นฐานและความมั่นคงปลอดภัยด้านดิจิทัล

## (Infrastructure and Security)

2,264,255,700 บาท

## 1. งบดำเนินงาน

2,264,255,700 บาท

## 1.1 ค่าตอบแทน ใช้สอยและวัสดุ

2,264,255,700 บาท

(1) ค่าใช้จ่ายในการจัดหาระบบคลาวด์

2,264,255,700 บาท

## โครงการพัฒนาระบบคลาวด์กลางด้านสาธารณสุขของประเทศไทย

391,307,100 บาท

## 1. งบดำเนินงาน

98,101,800 บาท

## 1.1 ค่าตอบแทน ใช้สอยและวัสดุ

98,101,800 บาท

(1) การจัดหาบริการระบบคลาวด์กลางด้านสาธารณสุข

98,101,800 บาท

วงเงินทั้งสิ้น

385,151,200 บาท

ปี 2567 ตั้งงบประมาณ

90,545,800 บาท

ปี 2568 ตั้งงบประมาณ

196,503,600 บาท

ปี 2569 ตั้งงบประมาณ

98,101,800 บาท

## 2. งบลงทุน

293,205,300 บาท

## 2.1 ค่าครุภัณฑ์ ที่ดินและสิ่งก่อสร้าง

293,205,300 บาท

## 2.1.1 ค่าครุภัณฑ์

293,205,300 บาท

## 2.1.1.1 ครุภัณฑ์คอมพิวเตอร์

293,205,300 บาท

(1) การพัฒนาระบบบริหารจัดการการแลกเปลี่ยนข้อมูลสุขภาพทั่วประเทศ

แขวงทุ่งสองห้อง เขตหลักสี่ กรุงเทพมหานคร 3 ระบบ

293,205,300 บาท

วงเงินทั้งสิ้น

1,109,000,000 บาท

ปี 2566 ตั้งงบประมาณ

449,145,000 บาท

ปี 2567 ตั้งงบประมาณ

-

ปี 2568 ตั้งงบประมาณ

272,384,700 บาท

ปี 2569 ตั้งงบประมาณ

293,205,300 บาท

ปี 2570 ผูกพันงบประมาณ

94,265,000 บาท

## สำนักงานสถิติแห่งชาติ

โครงการบูรณาการการเข้าใช้ซอฟต์แวร์และจ้างบำรุงรักษาอุปกรณ์เครือข่ายคอมพิวเตอร์ 17,810,600 บาท

1. งบดำเนินงาน 17,810,600 บาท

1.1 ค่าตอบแทน ใช้สอยและวัสดุ 17,810,600 บาท

(1) ค่าบำรุงรักษาระบบคอมพิวเตอร์กลางและอุปกรณ์ที่เกี่ยวข้อง 14,453,000 บาท

(2) ค่าบริการหรือจัดหาระบบคลาวด์/ระบบสารสนเทศสำหรับการใช้คลาวด์ 3,357,600 บาท

## สำนักงานคณะกรรมการคุ้มครองข้อมูลส่วนบุคคล

โครงการพัฒนาโครงสร้างพื้นฐานด้านเทคโนโลยีสารสนเทศเพื่อสนับสนุน

การคุ้มครองข้อมูลส่วนบุคคล 55,890,000 บาท

1.1 เงินอุดหนุนทั่วไป 55,890,000 บาท

1) ค่าครุภัณฑ์ 55,890,000 บาท

(1) ค่าพัฒนาระบบสารสนเทศสำหรับบริการด้านการคุ้มครองข้อมูลส่วนบุคคล

แขวงทุ่งสองห้อง เขตหลักสี่ กรุงเทพมหานคร 1 ระบบ 55,890,000 บาท

## สำนักงานพัฒนาธุรกรรมทางอิเล็กทรอนิกส์

โครงการจัดหาและบำรุงรักษาบริการคลาวด์ 17,055,200 บาท

1.1 เงินอุดหนุนทั่วไป 17,055,200 บาท

1) ค่าใช้จ่ายในการจัดหาและบำรุงรักษาบริการคลาวด์ แขวงทุ่งสองห้อง

เขตหลักสี่ กรุงเทพมหานคร 1 งาน 17,055,200 บาท

## สำนักงานส่งเสริมเศรษฐกิจดิจิทัล

โครงการเพิ่มประสิทธิภาพการบริการประชาชนผ่านระบบคลาวด์แบบเบ็ดเสร็จ 33,000,000 บาท

1. งบเงินอุดหนุน 33,000,000 บาท

1.1 เงินอุดหนุนทั่วไป 33,000,000 บาท

1) ค่าใช้จ่ายดำเนินงาน 33,000,000 บาท

โครงการยกระดับโครงสร้างพื้นฐานคลาวด์เพื่อเมืองอัจฉริยะท้องถิ่น 103,992,000 บาท

1. งบเงินอุดหนุน 103,992,000 บาท

1.1 เงินอุดหนุนทั่วไป 103,992,000 บาท

1) ค่าใช้จ่ายดำเนินงาน 103,992,000 บาท

(1) ค่าจัดหาระบบคลาวด์และระบบสารสนเทศสำหรับการใช้คลาวด์

แขวงจอมพล เขตจตุจักร กรุงเทพมหานคร 1 โครงการ 103,992,000 บาท

## สถาบันข้อมูลขนาดใหญ่ (องค์การมหาชน)

โครงการบริหารจัดการระบบคลาวด์เพื่อการส่งเสริมการขับเคลื่อนการใช้ข้อมูลขนาดใหญ่ 84,174,700 บาท

1. งบเงินอุดหนุน 84,174,700 บาท

1.1 เงินอุดหนุนทั่วไป 84,174,700 บาท

1) ค่าใช้จ่ายดำเนินงาน 84,174,700 บาท

(1) บริหารจัดการระบบคลาวด์เพื่อการส่งเสริมการขับเคลื่อนการใช้ข้อมูล

ขนาดใหญ่ แขวงจอมพล เขตจตุจักร กรุงเทพมหานคร 1 ระบบ 84,174,700 บาท

**กระทรวงทรัพยากรธรรมชาติและสิ่งแวดล้อม**

**สำนักงานปลัดกระทรวงทรัพยากรธรรมชาติและสิ่งแวดล้อม**

**โครงการเช่าบริการระบบ Cloud Computing สำหรับระบบสารสนเทศ**

**16,752,000 บาท**

**1. งบดำเนินงาน**

**16,752,000 บาท**

**1.1 ค่าตอบแทน ใช้สอยและวัสดุ**

**16,752,000 บาท**

(1) ค่าใช้จ่ายโครงการเช่าบริการระบบ Cloud Computing

สำหรับระบบสารสนเทศ 3 ระบบ ประจำปีงบประมาณ พ.ศ. 2569

4,752,000 บาท

(2) ค่าใช้จ่ายโครงการเช่าบริการระบบ Cloud Computing

สำหรับระบบสารสนเทศ 4 ระบบ ประจำปีงบประมาณ พ.ศ. 2569

12,000,000 บาท

**กรมทรัพยากรธรณี**

**โครงการจัดหาบริการคลาวด์เพื่อใช้กับระบบสารสนเทศและระบบฐานข้อมูลเพื่อเพิ่ม**

**ประสิทธิภาพการบริหารจัดการแร่ของกรมทรัพยากรธรณี**

**2,721,900 บาท**

**1. งบดำเนินงาน**

**2,721,900 บาท**

**1.1 ค่าตอบแทน ใช้สอยและวัสดุ**

**2,721,900 บาท**

(1) ค่าจัดหาบริการคลาวด์เพื่อใช้กับระบบสารสนเทศและระบบฐานข้อมูล

2,721,900 บาท

**กรมอุทยานแห่งชาติ สัตว์ป่า และพันธุ์พืช**

**โครงการจัดหาระบบคลาวด์เพื่อการบริหารจัดการทรัพยากรป่าไม้และสัตว์ป่า**

**8,844,200 บาท**

**1. งบดำเนินงาน**

**1,188,000 บาท**

**1.1 ค่าตอบแทน ใช้สอยและวัสดุ**

**1,188,000 บาท**

(1) ค่าบริการหรือจัดหาระบบคลาวด์/ระบบสารสนเทศสำหรับการใช้คลาวด์เป็นหลัก

1,188,000 บาท

**2. งบลงทุน**

**7,656,200 บาท**

**2.1 ค่าครุภัณฑ์ ที่ดินและสิ่งก่อสร้าง**

**7,656,200 บาท**

**2.1.1 ค่าครุภัณฑ์**

**7,656,200 บาท**

**2.1.1.1 ครุภัณฑ์คอมพิวเตอร์**

**7,656,200 บาท**

(1) ครุภัณฑ์คอมพิวเตอร์ที่มีราคาต่อหน่วยต่ำกว่า 1 ล้านบาท

1,390,000 บาท

รวม 3 รายการ (รวม 3 หน่วย)

(2) พัฒนาระบบสารสนเทศกลาง (Web Portal) กรมอุทยานแห่งชาติ สัตว์ป่า

และพันธุ์พืช แขวงลาดยาว เขตจตุจักร กรุงเทพมหานคร 1 ระบบ

4,660,200 บาท

(3) อุปกรณ์สำหรับจัดเก็บข้อมูลแบบภายนอก (External Storage)

แบบ SAN Storage แขวงลาดยาว เขตจตุจักร กรุงเทพมหานคร 1 เครื่อง

1,606,000 บาท

**สำนักงานนโยบายและแผนทรัพยากรธรรมชาติและสิ่งแวดล้อม**

**โครงการยกระดับการเปลี่ยนผ่านดิจิทัลภาครัฐ ให้ยืดหยุ่น คล่องตัว**

**เพื่อการบริหารงานอย่างมีประสิทธิภาพ**

**4,500,000 บาท**

**1. งบดำเนินงาน**

**4,500,000 บาท**

**1.1 ค่าตอบแทน ใช้สอยและวัสดุ**

**4,500,000 บาท**

(1) ค่าเช่าระบบ Cloud Server

4,500,000 บาท

## องค์การบริหารจัดการก๊าซเรือนกระจก (องค์การมหาชน)

โครงการยกระดับขีดความสามารถของหน่วยงานเพื่อเปลี่ยนผ่านสู่รัฐบาลดิจิทัล 2,940,000 บาท

1. งบเงินอุดหนุน 2,940,000 บาท

1.1 เงินอุดหนุนทั่วไป 2,940,000 บาท

1) ค่าใช้จ่ายดำเนินงาน 2,940,000 บาท

## กระทรวงพลังงาน

## สำนักงานปลัดกระทรวงพลังงาน

โครงการพัฒนาระบบการทำงานรองรับรัฐบาลดิจิทัล 2,569,200 บาท

1. งบดำเนินงาน 2,569,200 บาท

1.1 ค่าตอบแทน ใช้สอยและวัสดุ 2,569,200 บาท

(1) ค่าใช้จ่ายในการเข้าใช้บริการระบบสารสนเทศเพื่อสนับสนุนการบริหารจัดการ และปฏิบัติงานตามภารกิจในรูปแบบสำนักงานไร้กระดาษ หรือสำนักงานอัตโนมัติ (Office Automation)

900,000 บาท

(2) ค่าใช้จ่ายในการจัดหา Cloud Service สำหรับระบบสารสนเทศ ของสำนักงานปลัดกระทรวงพลังงานเพื่อยกระดับการเปลี่ยนผ่านดิจิทัลภาครัฐ

1,669,200 บาท

## กรมเชื้อเพลิงธรรมชาติ

โครงการยกระดับการเปลี่ยนผ่านสู่รัฐบาลดิจิทัล 801,700 บาท

1. งบลงทุน 801,700 บาท

1.1 ค่าครุภัณฑ์ ที่ดินและสิ่งก่อสร้าง 801,700 บาท

1.1.1 ค่าครุภัณฑ์ 801,700 บาท

1.1.1.1 ครุภัณฑ์คอมพิวเตอร์ 801,700 บาท

(1) ครุภัณฑ์คอมพิวเตอร์ที่มีราคาต่อหน่วยต่ำกว่า 1 ล้านบาท 801,700 บาท

รวม 3 รายการ (รวม 52 หน่วย)

## กรมธุรกิจพลังงาน

โครงการพัฒนาและเพิ่มประสิทธิภาพการดำเนินงานมุ่งสู่รัฐบาลดิจิทัล 89,800 บาท

1. งบดำเนินงาน 89,800 บาท

1.1 ค่าตอบแทน ใช้สอยและวัสดุ 89,800 บาท

(1) ค่าใช้จ่ายในการจัดหาสิทธิใช้งานซอฟต์แวร์ 89,800 บาท

## กรมพัฒนาพลังงานทดแทนและอนุรักษ์พลังงาน

โครงการเพิ่มประสิทธิภาพการดำเนินงานผ่านสิทธิการใช้งานซอฟต์แวร์ 84,000 บาท

1. งบดำเนินงาน 84,000 บาท

1.1 ค่าตอบแทน ใช้สอยและวัสดุ 84,000 บาท

(1) ค่าเช่าใช้บริการลิขสิทธิ์โปรแกรมประชุมด้วยระบบอิเล็กทรอนิกส์ (Zoom)

ประจำปีงบประมาณ พ.ศ. 2569 84,000 บาท

## สำนักงานนโยบายและแผนพลังงาน

## โครงการพัฒนาระบบการทำงานรองรับรัฐบาลดิจิทัล

546,600 บาท

## 1. งบดำเนินงาน

546,600 บาท

## 1.1 ค่าตอบแทน ใช้สอยและวัสดุ

546,600 บาท

(1) ค่าเช่าพื้นที่ติดตั้งและดูแลรักษาเครื่องคอมพิวเตอร์แม่ข่าย Web Server

และ Backup Site ของสำนักงานนโยบายและแผนพลังงาน

154,100 บาท

(2) ค่าใช้จ่ายในการเพิ่มประสิทธิภาพการทำงานด้วยโปรแกรม

Adobe Acrobat Pro ระบบโปรแกรมประชุมทางไกล (zoom meeting)

และ Canva Team

392,500 บาท

## กระทรวงพาณิชย์

## สำนักงานปลัดกระทรวงพาณิชย์

## โครงการบริหารจัดการระบบบูรณาการสารสนเทศและฐานข้อมูล (Cloud และ DR Site)

และเช่าใช้บริการซอฟต์แวร์สำหรับการปฏิบัติงาน

39,686,900 บาท

## 1. งบดำเนินงาน

39,686,900 บาท

## 1.1 ค่าตอบแทน ใช้สอยและวัสดุ

39,686,900 บาท

(1) ค่าใช้จ่ายในการบริหารจัดการระบบบูรณาการสารสนเทศและฐานข้อมูล

(Cloud และ DR Site) และเช่าใช้บริการซอฟต์แวร์สำหรับการปฏิบัติงาน

39,686,900 บาท

## กรมการค้าต่างประเทศ

## โครงการยกระดับการให้บริการเพื่อเตรียมความพร้อมสู่การเป็นรัฐบาลดิจิทัล

12,375,600 บาท

## 1. งบลงทุน

12,375,600 บาท

## 1.1 ค่าครุภัณฑ์ ที่ดินและสิ่งก่อสร้าง

12,375,600 บาท

## 1.1.1 ค่าครุภัณฑ์

12,375,600 บาท

## 1.1.1.1 ครุภัณฑ์คอมพิวเตอร์

12,375,600 บาท

(1) ค่าใช้จ่ายจัดหาซอฟต์แวร์สำหรับการปฏิบัติงานของกรมการค้าต่างประเทศ

กรมการค้าต่างประเทศ ตำบลบางกระสอ อำเภอเมืองนนทบุรี จังหวัดนนทบุรี 1 ระบบ

1,186,500 บาท

(2) ค่าใช้จ่ายจัดทำระบบประมวลสถิติการส่งออกและการใช้สิทธิประโยชน์ทาง

การค้าภายใต้ความตกลง FTA และ GSP ของไทย กรมการค้าต่างประเทศ

ตำบลบางกระสอ อำเภอเมืองนนทบุรี จังหวัดนนทบุรี 1 ระบบ

11,189,100 บาท

## กรมการค้าภายใน

## โครงการเช่าบริการระบบคลาวด์

90,000 บาท

## 1. งบดำเนินงาน

90,000 บาท

## 1.1 ค่าตอบแทน ใช้สอยและวัสดุ

90,000 บาท

(1) ค่าเช่าลิขสิทธิ์โปรแกรม ZOOM สำหรับองค์กร

90,000 บาท

## กรมเจรจาการค้าระหว่างประเทศ

โครงการสนับสนุนการบริหารงานด้วยเทคโนโลยีคลาวด์และซอฟต์แวร์ดิจิทัล 274,700 บาท

1. งบดำเนินงาน 274,700 บาท

1.1 ค่าตอบแทน ใช้สอยและวัสดุ 274,700 บาท

(1) ค่าบริการหรือจัดหาระบบคลาวด์/ระบบสารสนเทศสำหรับการใช้คลาวด์ 274,700 บาท

## กรมทรัพย์สินทางปัญญา

โครงการบูรณาการขับเคลื่อนกรมทรัพย์สินทางปัญญาสู่รัฐบาลดิจิทัล 3,800,000 บาท

1. งบดำเนินงาน 3,800,000 บาท

1.1 ค่าตอบแทน ใช้สอยและวัสดุ 3,800,000 บาท

(1) ค่าบริการหรือจัดหาระบบคลาวด์ ระบบสารสนเทศสำหรับการใช้คลาวด์ 3,800,000 บาท

## กรมส่งเสริมการค้าระหว่างประเทศ

โครงการเช่าบริการคลาวด์เพื่อรองรับระบบสารสนเทศ 2,030,000 บาท

1. งบดำเนินงาน 2,030,000 บาท

1.1 ค่าตอบแทน ใช้สอยและวัสดุ 2,030,000 บาท

(1) ค่าบริการหรือจัดหาระบบคลาวด์ 2,030,000 บาท

## สำนักงานนโยบายและยุทธศาสตร์การค้า

โครงการพัฒนาบริการข้อมูลเศรษฐกิจการค้าเชิงลึก 20,314,100 บาท

1. งบดำเนินงาน 5,449,100 บาท

1.1 ค่าตอบแทน ใช้สอยและวัสดุ 5,449,100 บาท

(1) โครงการเช่าบริการซอฟต์แวร์เพื่อสนับสนุนการเปลี่ยนแปลงองค์กรสู่ดิจิทัล 5,449,100 บาท

2. งบลงทุน 14,865,000 บาท

2.1 ค่าครุภัณฑ์ ที่ดินและสิ่งก่อสร้าง 14,865,000 บาท

2.1.1 ค่าครุภัณฑ์ 14,865,000 บาท

2.1.1.1 ครุภัณฑ์คอมพิวเตอร์ 14,865,000 บาท

(1) โครงการพัฒนาและปรับปรุงระบบการประเมินผลตามยุทธศาสตร์

สำนักงานนโยบายและยุทธศาสตร์การค้า ตำบลบางกระสอ อำเภอเมืองนนทบุรี

จังหวัดนนทบุรี 1 ระบบ 2,520,000 บาท

(2) โครงการระบบสารสนเทศเชิงลึกด้านเศรษฐกิจการค้าบนคลาวด์

สำนักงานนโยบายและยุทธศาสตร์การค้า ตำบลบางกระสอ

อำเภอเมืองนนทบุรี จังหวัดนนทบุรี 1 ระบบ 12,345,000 บาท

## กระทรวงมหาดไทย

### กรมส่งเสริมการปกครองท้องถิ่น

โครงการผลักดันหน่วยงานภาครัฐให้มีระดับบริการและการดำเนินงานตามนโยบาย Cloud First 152,610,700 บาท

1. งบดำเนินงาน 77,550,800 บาท

1.1 ค่าตอบแทน ใช้สอยและวัสดุ 77,550,800 บาท

(1) ค่าบำรุงรักษาระบบคอมพิวเตอร์หรือระบบสารสนเทศ 77,550,800 บาท

2. งบลงทุน 75,059,900 บาท

2.1 ค่าครุภัณฑ์ ที่ดินและสิ่งก่อสร้าง 75,059,900 บาท

2.1.1 ค่าครุภัณฑ์ 75,059,900 บาท

2.1.1.1 ครุภัณฑ์คอมพิวเตอร์ 75,059,900 บาท

(1) ค่าใช้จ่ายในการจัดหาและพัฒนาระบบบริหารจัดการมาตรฐาน

วิทยาลัยข้าราชการหรือพนักงานครูและบุคลากรทางการศึกษา

องค์กรปกครองส่วนท้องถิ่น ระยะที่ 2 กรมส่งเสริมการปกครองท้องถิ่น

แขวงดุสิต เขตดุสิต กรุงเทพมหานคร 1 ระบบ

21,464,100 บาท

(2) ค่าใช้จ่ายในการพัฒนาระบบบริหารจัดการศูนย์พัฒนาเด็กเล็ก

สังกัดองค์กรปกครองส่วนท้องถิ่น กรมส่งเสริมการปกครองท้องถิ่น

แขวงดุสิต เขตดุสิต กรุงเทพมหานคร 1 ระบบ

53,595,800 บาท

## กระทรวงยุติธรรม

### สำนักงานปลัดกระทรวงยุติธรรม

โครงการสนับสนุนการดำเนินงานตามนโยบายการใช้คลาวด์เป็นหลัก (Cloud First Policy) 16,769,000 บาท

1. งบดำเนินงาน 16,769,000 บาท

1.1 ค่าตอบแทน ใช้สอยและวัสดุ 16,769,000 บาท

(1) โครงการจ้างเหมาบำรุงรักษาโครงสร้างพื้นฐานระบบเทคโนโลยีสารสนเทศ

และการสื่อสาร กระทรวงยุติธรรม

16,769,000 บาท

### กรมสอบสวนคดีพิเศษ

โครงการเพิ่มประสิทธิภาพการสอบสวนคดีพิเศษและบำรุงรักษาระบบสารสนเทศ

กรมสอบสวนคดีพิเศษ 50,804,600 บาท

1. งบดำเนินงาน 1,304,600 บาท

1.1 ค่าตอบแทน ใช้สอยและวัสดุ 1,304,600 บาท

(1) ค่าบริการหรือจัดหาระบบคลาวด์ 1,304,600 บาท

2. งบลงทุน 49,500,000 บาท

2.1 ค่าครุภัณฑ์ ที่ดินและสิ่งก่อสร้าง 49,500,000 บาท

2.1.1 ค่าครุภัณฑ์ 49,500,000 บาท

2.1.1.1 ครุภัณฑ์คอมพิวเตอร์ 49,500,000 บาท

(1) โครงการจัดหาระบบค้นหาเป้าหมายเพื่อการสืบสวนสอบสวนคดีพิเศษ กรมสอบสวนคดีพิเศษ

แขวงทุ่งสองห้อง เขตหลักสี่ กรุงเทพมหานคร 1 ระบบ

49,500,000 บาท

สถาบันเพื่อการยุติธรรมแห่งประเทศไทย (องค์การมหาชน)

โครงการจัดหาบริการคลาวด์เพื่อใช้เพิ่มประสิทธิภาพในการทำงานของสถาบัน

เพื่อการยุติธรรมแห่งประเทศไทย

1,545,600 บาท

1. งบเงินอุดหนุน

1,545,600 บาท

1.1 เงินอุดหนุนทั่วไป

1,545,600 บาท

1) ค่าใช้จ่ายดำเนินงาน

1,545,600 บาท

กระทรวงวัฒนธรรม

ศูนย์คุณธรรม (องค์การมหาชน)

โครงการพัฒนาระบบศูนย์กลางข้อมูลสารสนเทศด้านคุณธรรม

14,572,500 บาท

1. งบเงินอุดหนุน

14,572,500 บาท

1.1 เงินอุดหนุนทั่วไป

14,572,500 บาท

1) ค่าครุภัณฑ์

14,572,500 บาท

(1) การพัฒนาระบบศูนย์กลางข้อมูลสารสนเทศด้านคุณธรรม ระยะที่ 3

แขวงสามเสนใน เขตพญาไท กรุงเทพมหานคร 1 ระบบ

14,572,500 บาท

โครงการพัฒนาระบบสร้างเสริมคุณธรรมในโลกเสมือน (Moral Verse)

11,313,200 บาท

1. งบเงินอุดหนุน

11,313,200 บาท

1.1 เงินอุดหนุนทั่วไป

11,313,200 บาท

1) ค่าครุภัณฑ์

11,313,200 บาท

(1) พัฒนาระบบสร้างเสริมคุณธรรมในโลกเสมือน (Moral Verse)

แขวงสามเสนในเขตพญาไท กรุงเทพมหานคร 1 ระบบ

11,313,200 บาท

โครงการจัดหาและบำรุงรักษาบริการคลาวด์ที่ให้บริการระบบสารสนเทศต่าง ๆ

ของศูนย์คุณธรรม

2,830,200 บาท

1. งบเงินอุดหนุน

2,830,200 บาท

1.1 เงินอุดหนุนทั่วไป

2,830,200 บาท

1) ค่าครุภัณฑ์

2,830,200 บาท

(1) ครุภัณฑ์คอมพิวเตอร์ที่มีราคาต่อหน่วยต่ำกว่า 1 ล้านบาท

2,830,200 บาท

รวม 1 รายการ (รวม 12 หน่วย)

ศูนย์มานุษยวิทยาสิรินธร (องค์การมหาชน)

โครงการจัดหาและบำรุงรักษาบริการคลาวด์

6,232,200 บาท

1. งบเงินอุดหนุน

6,232,200 บาท

1.1 เงินอุดหนุนทั่วไป

6,232,200 บาท

1) ค่าใช้จ่ายดำเนินงาน

6,232,200 บาท

## กระทรวงศึกษาธิการ

### สำนักงานปลัดกระทรวงศึกษาธิการ

#### โครงการจัดหาระบบโครงสร้างพื้นฐานทางเทคโนโลยีเพื่อการบริหารงานบุคคล

ของข้าราชการครูและบุคลากรทางการศึกษารูปแบบดิจิทัล 13,575,000 บาท

1. งบดำเนินงาน 13,575,000 บาท

1.1 ค่าตอบแทน ใช้สอยและวัสดุ 13,575,000 บาท

(1) ค่าบริการหรือจัดหาระบบคลาวด์/ระบบสารสนเทศสำหรับการใช้คลาวด์ 13,575,000 บาท

### สำนักงานคณะกรรมการการศึกษาขั้นพื้นฐาน

โครงการจัดหาระบบประมวลผลแบบคลาวด์เพื่อการศึกษาขั้นพื้นฐาน 444,000,000 บาท

1. งบดำเนินงาน 444,000,000 บาท

1.1 ค่าตอบแทน ใช้สอยและวัสดุ 444,000,000 บาท

(1) ค่าเช่าใช้ระบบประมวลผลแบบคลาวด์ 444,000,000 บาท

## กระทรวงสาธารณสุข

### สำนักงานปลัดกระทรวงสาธารณสุข

#### โครงการพัฒนาระบบคลาวด์ภาครัฐสามารถดำเนินโครงการได้ตามแผนงาน

ที่กำหนดและเป็นไปตามนโยบาย Cloud First 136,090,000 บาท

1. งบดำเนินงาน 136,090,000 บาท

1.1 ค่าตอบแทน ใช้สอยและวัสดุ 136,090,000 บาท

(1) ค่าบริการหรือจัดหาระบบคลาวด์/ระบบสารสนเทศสำหรับการใช้คลาวด์เป็นหลัก 136,090,000 บาท

### กรมควบคุมโรค

โครงการพัฒนาระบบหลักต้นหน่วยงานภาครัฐให้มีระดับบริการและการดำเนินงานตามนโยบาย Cloud First 13,400,000 บาท

1. งบดำเนินงาน 13,400,000 บาท

1.1 ค่าตอบแทน ใช้สอยและวัสดุ 13,400,000 บาท

(1) ค่าบริการหรือจัดหาระบบคลาวด์/ระบบสารสนเทศสำหรับการใช้คลาวด์ 13,400,000 บาท

### กรมสุขภาพจิต

โครงการพัฒนาระบบดิจิทัลเพื่อสนับสนุนงานสุขภาพจิตและจิตเวช 2,345,400 บาท

1. งบดำเนินงาน 2,345,400 บาท

1.1 ค่าตอบแทน ใช้สอยและวัสดุ 2,345,400 บาท

(1) ค่าใช้จ่ายในการจัดซื้อสิทธิ์การใช้งานซอฟต์แวร์พื้นฐานในสำนักงาน 2,345,400 บาท

**สถาบันการแพทย์ฉุกเฉินแห่งชาติ**

**โครงการพัฒนาระบบเทคโนโลยีดิจิทัลเพื่อพัฒนาด้านการแพทย์ฉุกเฉิน** 7,933,000 บาท

**1. งบเงินอุดหนุน** 7,933,000 บาท

**1.1 เงินอุดหนุนทั่วไป** 7,933,000 บาท

1) ค่าครุภัณฑ์ 7,933,000 บาท

(1) ยกระดับโครงสร้างพื้นฐานด้านเทคโนโลยีสารสนเทศและการสื่อสาร  
สู่คลาวด์แพลตฟอร์ม เพื่อสนับสนุนการปฏิบัติงานด้านการแพทย์ฉุกเฉิน  
และการให้บริการประชาชน สถาบันการแพทย์ฉุกเฉินแห่งชาติ ตำบลตลาดขวัญ  
อำเภอเมืองนนทบุรี จังหวัดนนทบุรี 1 ระบบ

7,933,000 บาท

**สถาบันรับรองคุณภาพสถานพยาบาล (องค์การมหาชน)**

**โครงการเพิ่มประสิทธิภาพระบบคลาวด์ของสถาบันรับรองคุณภาพสถานพยาบาล** 3,840,000 บาท

**1. งบเงินอุดหนุน** 3,840,000 บาท

**1.1 เงินอุดหนุนทั่วไป** 3,840,000 บาท

1) ค่าใช้จ่ายดำเนินงาน 3,840,000 บาท

**กระทรวงอุตสาหกรรม**

**สำนักงานปลัดกระทรวงอุตสาหกรรม**

**โครงการจัดหาระบบคลาวด์เพื่อรองรับการปฏิบัติงานของกระทรวงอุตสาหกรรม** 25,000,000 บาท

**1. งบดำเนินงาน** 25,000,000 บาท

**1.1 ค่าตอบแทน ใช้สอยและวัสดุ** 25,000,000 บาท

(1) ค่าเช่าบริการระบบคลาวด์เพื่อสนับสนุนการปฏิบัติงานและการให้บริการ  
ประชาชนและผู้ประกอบการ สำนักงานปลัดกระทรวงอุตสาหกรรม  
แขวงทุ่งพญาไท เขตราชเทวี กรุงเทพมหานคร 1 ระบบ

25,000,000 บาท

**ส่วนราชการไม่สังกัดสำนักนายกรัฐมนตรี กระทรวง หรือทบวง และหน่วยงานภายใต้**

**การควบคุมดูแลของนายกรัฐมนตรี**

**สำนักงานป้องกันและปราบปรามการฟอกเงิน**

**โครงการจัดหาบริการคลาวด์สำหรับระบบสารสนเทศของสำนักงานป้องกัน**

**และปราบปรามการฟอกเงิน** 6,333,900 บาท

**1. งบดำเนินงาน** 6,333,900 บาท

**1.1 ค่าตอบแทน ใช้สอยและวัสดุ** 6,333,900 บาท

(1) ค่าบริการหรือจัดหาบริการคลาวด์ 6,333,900 บาท

## สำนักงานคณะกรรมการนโยบายเขตพัฒนาพิเศษภาคตะวันออก

โครงการจัดหาและบำรุงรักษาบริการคลาวด์เพื่อให้บริการของ สกพอ.

15,319,300 บาท

## 1. งบเงินอุดหนุน

15,319,300 บาท

## 1.1 เงินอุดหนุนทั่วไป

15,319,300 บาท

1) เงินอุดหนุนเป็นค่าใช้จ่ายจัดหาและบำรุงรักษาบริการคลาวด์เพื่อใช้กับบริการต่าง ๆ

ของสำนักงานคณะกรรมการนโยบายเขตพัฒนาพิเศษภาคตะวันออก

15,319,300 บาท

## หน่วยงานของรัฐสภา

สำนักงานเลขาธิการสภาผู้แทนราษฎร

โครงการพัฒนารัฐบาลดิจิทัลและทักษะดิจิทัลสำหรับบุคลากรภาครัฐ

12,283,600 บาท

## 1. งบเงินอุดหนุน

12,283,600 บาท

## 1.1 เงินอุดหนุนทั่วไป

12,283,600 บาท

1) ค่าครุภัณฑ์

12,283,600 บาท

(1) ครุภัณฑ์คอมพิวเตอร์ที่มีราคาต่อหน่วยต่ำกว่า 1 ล้านบาท

12,283,600 บาท

## หน่วยงานอื่นของรัฐ

สำนักงานคณะกรรมการการแข่งขันทางการค้า

โครงการบูรณาการรัฐบาลดิจิทัล

12,685,300 บาท

## 1. งบเงินอุดหนุน

12,685,300 บาท

## 1.1 เงินอุดหนุนทั่วไป

12,685,300 บาท

1) ค่าครุภัณฑ์

12,685,300 บาท

(1) โครงการจัดหาและบำรุงรักษาบริการคลาวด์เพื่อใช้กับบริการต่าง ๆ

ของสำนักงานคณะกรรมการการแข่งขันทางการค้า สำนักงานคณะกรรมการ

การแข่งขันทางการค้า แขวงทุ่งสองห้อง เขตหลักสี่ กรุงเทพมหานคร 1 รายการ

12,685,300 บาท

รายละเอียดงบประมาณจำแนกตามงบรายจ่าย

เป้าหมายที่ 2 : สนับสนุนการพัฒนาแพลตฟอร์มบริการพื้นฐาน หรือ เครื่องมือดิจิทัลกลางภาครัฐ รวมถึงการพัฒนาระบบงานดิจิทัล

ภาครัฐด้วย AI (Digital Common Platform & AI-Driven Digital Government System)

ตัวชี้วัดที่ 1 : ความก้าวหน้าในการพัฒนาแพลตฟอร์มกลาง ไม่น้อยกว่า ร้อยละ 80 ตามแผนพัฒนารัฐบาลดิจิทัล ในยุทธศาสตร์

ที่เกี่ยวข้องกับการพัฒนาแพลตฟอร์มกลาง

ตัวชี้วัดที่ 2 : หน่วยงานภาครัฐสามารถบรรลุเป้าหมายการเพิ่มประสิทธิภาพระบบงานดิจิทัลภาครัฐด้วย AI สามารถลดกระบวนการ หรือ

ลดระยะเวลาการทำงาน หรือ ลดค่าใช้จ่ายได้ไม่น้อยกว่าร้อยละ 50

แนวทางการดำเนินงานที่ 2.1 : การพัฒนาแพลตฟอร์มหรือเครื่องมือดิจิทัลกลางภาครัฐเพื่อสนับสนุนการขับเคลื่อนรัฐบาลดิจิทัล

อย่างเป็นรูปธรรม

ตัวชี้วัดที่ 1 : ความสำเร็จของการพัฒนาแพลตฟอร์มหรือเครื่องมือดิจิทัลกลางภาครัฐที่พร้อมเปิดให้ใช้บริการได้ตามแผน

ที่กำหนด ร้อยละ 100

ตัวชี้วัดที่ 2 : มีหน่วยงานให้บริการเพิ่มขึ้นอย่างน้อยร้อยละ 10 และพร้อมรองรับการให้บริการทุกกรมที่เกี่ยวข้องหรือหน่วยงานเทียบเท่า

สำนักนายกรัฐมนตรี

สำนักงานสภาพัฒนาการเศรษฐกิจและสังคมแห่งชาติ

โครงการพัฒนาระบบงานดิจิทัลและพัฒนาทักษะดิจิทัลเพื่อการขับเคลื่อนรัฐบาลดิจิทัล

28,255,500 บาท

1. งบลงทุน

28,255,500 บาท

1.1 ค่าครุภัณฑ์ ที่ดินและสิ่งก่อสร้าง

28,255,500 บาท

1.1.1 ค่าครุภัณฑ์

28,255,500 บาท

1.1.1.1 ครุภัณฑ์คอมพิวเตอร์

28,255,500 บาท

(1) ระบบการนำเข้าและกลั่นกรองแผนเชิงพื้นที่ (Spatial Plan Platform :

SPlan Platform) สำนักงานสภาพัฒนาการเศรษฐกิจและสังคมแห่งชาติ

แขวงวัดโสมนัส เขตป้อมปราบศัตรูพ่าย กรุงเทพมหานคร 1 ระบบ

28,255,500 บาท

วงเงินทั้งสิ้น

62,838,000 บาท

ปี 2569 ตั้งงบประมาณ

28,255,500 บาท

ปี 2570 ผูกพันงบประมาณ

34,582,500 บาท

สำนักงานคณะกรรมการการรักษาความมั่นคงปลอดภัยไซเบอร์แห่งชาติ

โครงการพัฒนาศักยภาพในการรักษาความมั่นคงปลอดภัยไซเบอร์ของหน่วยงาน

ภายใต้พระราชบัญญัติการรักษาความมั่นคงปลอดภัยไซเบอร์

69,680,500 บาท

1. งบเงินอุดหนุน

69,680,500 บาท

1.1 เงินอุดหนุนทั่วไป

69,680,500 บาท

1) ค่าใช้จ่ายดำเนินงาน

6,898,500 บาท

2) ค่าครุภัณฑ์

62,782,000 บาท

(1) ระบบบูรณาการเชื่อมโยงข่าวกรองทางไซเบอร์เพื่อเพิ่มประสิทธิภาพ

ความแม่นยำในการคาดการณ์เหตุการณ์ภัยคุกคาม แขวงทุ่งสองห้อง

เขตหลักสี่ กรุงเทพมหานคร 1 ระบบ

18,290,000 บาท

(2) ระบบศูนย์กลางข้อมูลภัยคุกคามทางไซเบอร์อัจฉริยะด้วยการตรวจจับ

และป้องกันภัยคุกคามขั้นสูงและลดความเสี่ยงแบบเชิงรุก แขวงทุ่งสองห้อง

เขตหลักสี่ กรุงเทพมหานคร 1 ระบบ

44,492,000 บาท

## สำนักงานพัฒนารัฐบาลดิจิทัล (องค์การมหาชน)

โครงการพัฒนาเครื่องมือกลางดิจิทัล	11,405,700 บาท
1. งบเงินอุดหนุน	11,405,700 บาท
1.1 เงินอุดหนุนทั่วไป	11,405,700 บาท
1) ค่าครุภัณฑ์	11,405,700 บาท
(1) ครุภัณฑ์คอมพิวเตอร์ที่มีราคาต่อหน่วยต่ำกว่า 1 ล้านบาท	11,405,700 บาท
รวม 2 รายการ (รวม 2 หน่วย)	
โครงการแพลตฟอร์มการชำระเงิน	21,064,000 บาท
1. งบเงินอุดหนุน	21,064,000 บาท
1.1 เงินอุดหนุนทั่วไป	21,064,000 บาท
1) ค่าครุภัณฑ์	21,064,000 บาท
(1) การพัฒนาและการเพิ่มประสิทธิภาพแพลตฟอร์มการชำระเงิน	
สำนักงานพัฒนารัฐบาลดิจิทัล (องค์การมหาชน) แขวงทุ่งสองห้อง	
เขตหลักสี่ กรุงเทพมหานคร 1 ระบบ	21,064,000 บาท
โครงการพัฒนาศูนย์กลางข้อมูลเปิดภาครัฐเพื่อยกระดับคุณภาพข้อมูลเปิดของประเทศ	3,827,600 บาท
1. งบเงินอุดหนุน	3,827,600 บาท
1.1 เงินอุดหนุนทั่วไป	3,827,600 บาท
1) ค่าใช้จ่ายดำเนินงาน	3,827,600 บาท
โครงการบริการระบบสารสนเทศอิเล็กทรอนิกส์	12,000,000 บาท
1. งบเงินอุดหนุน	12,000,000 บาท
1.1 เงินอุดหนุนทั่วไป	12,000,000 บาท
1) ค่าใช้จ่ายดำเนินงาน	12,000,000 บาท
โครงการบริการระบบการสื่อสารแบบรวมศูนย์	199,732,900 บาท
1. งบเงินอุดหนุน	199,732,900 บาท
1.1 เงินอุดหนุนทั่วไป	199,732,900 บาท
1) ค่าใช้จ่ายดำเนินงาน	199,732,900 บาท
(1) ค่าใช้จ่ายดำเนินงาน	
วงเงินทั้งสิ้น	998,664,700 บาท
ปี 2569 ตั้งงบประมาณ	199,732,900 บาท
ปี 2570 ผูกพันงบประมาณ	399,465,900 บาท
ปี 2571 ผูกพันงบประมาณ	399,465,900 บาท

โครงการพัฒนาศูนย์แลกเปลี่ยนข้อมูลกลางภาครัฐ	10,312,800 บาท
1. งบเงินอุดหนุน	10,312,800 บาท
1.1 เงินอุดหนุนทั่วไป	10,312,800 บาท
1) ค่าใช้จ่ายดำเนินงาน	10,312,800 บาท
กระทรวงดิจิทัลเพื่อเศรษฐกิจและสังคม	
สำนักงานปลัดกระทรวงดิจิทัลเพื่อเศรษฐกิจและสังคม	
โครงการสนับสนุนการพัฒนาเครื่องมือดิจิทัลกลางภาครัฐ	8,472,300 บาท
1. งบดำเนินงาน	8,472,300 บาท
1.1 ค่าตอบแทน ใช้สอยและวัสดุ	8,472,300 บาท
1) ค่าใช้จ่ายโครงการบริการเช่าใช้และบำรุงรักษาระบบแพลตฟอร์มป้องกัน การโทรหลอกลวง DE-FENCE	8,472,300 บาท
สำนักงานสถิติแห่งชาติ	
โครงการเพิ่มประสิทธิภาพระบบบัญชีข้อมูลภาครัฐ (GD Catalog Smart Plus)	4,600,000 บาท
1. งบลงทุน	4,600,000 บาท
1.1 ค่าครุภัณฑ์ ที่ดินและสิ่งก่อสร้าง	4,600,000 บาท
1.1.1 ค่าครุภัณฑ์	4,600,000 บาท
1.1.1.1 ครุภัณฑ์คอมพิวเตอร์	4,600,000 บาท
1) จัดทำโครงการเพิ่มประสิทธิภาพระบบบัญชีข้อมูลภาครัฐ (GD Catalog Smart Plus) สำนักงานสถิติแห่งชาติ แขวงทุ่งสองห้อง เขตหลักสี่ กรุงเทพมหานคร 1 งาน	4,600,000 บาท
สถาบันข้อมูลขนาดใหญ่ (องค์การมหาชน)	
โครงการแพลตฟอร์มข้อมูลขนาดใหญ่แห่งชาติ (D-II)	65,173,600 บาท
1. งบเงินอุดหนุน	65,173,600 บาท
1.1 เงินอุดหนุนทั่วไป	65,173,600 บาท
1) ค่าครุภัณฑ์	65,173,600 บาท
1) ค่าใช้จ่ายในการพัฒนาแพลตฟอร์มข้อมูลขนาดใหญ่แห่งชาติ (D-II) แขวงจอมพล เขตจตุจักร กรุงเทพมหานคร 1 แพลตฟอร์ม	65,173,600 บาท
กระทรวงทรัพยากรธรรมชาติและสิ่งแวดล้อม	
สำนักงานปลัดกระทรวงทรัพยากรธรรมชาติและสิ่งแวดล้อม	
โครงการจัดทำฐานข้อมูลด้านทรัพยากรธรรมชาติและสิ่งแวดล้อม	13,000,000 บาท
1. งบรายจ่ายอื่น	13,000,000 บาท
1) ค่าครุภัณฑ์	13,000,000 บาท
1) ค่าใช้จ่ายโครงการปรับปรุงพัฒนาและเพิ่มประสิทธิภาพระบบบริหารจัดการคลัง ข้อมูลภูมิสารสนเทศกลางด้านทรัพยากรธรรมชาติและสิ่งแวดล้อม (Nature BI) แขวงพญาไท เขตพญาไท กรุงเทพมหานคร 1 ระบบ	13,000,000 บาท

## กรมการเปลี่ยนแปลงสภาพภูมิอากาศและสิ่งแวดล้อม

### โครงการจัดทำระบบติดตามประเมินผลการปรับตัวต่อการเปลี่ยนแปลงสภาพภูมิอากาศ

54,298,800 บาท

#### 1. งบรายจ่ายอื่น

54,298,800 บาท

##### 1) ค่าครุภัณฑ์

54,298,800 บาท

- (1) ค่าใช้จ่ายในการจัดทำระบบติดตามประเมินผลการปรับตัวต่อการเปลี่ยนแปลงสภาพภูมิอากาศ แขวงพญาไท เขตพญาไท กรุงเทพมหานคร 1 แพลตฟอรม์

54,298,800 บาท

## กระทรวงมหาดไทย

### กรมที่ดิน

### โครงการเพิ่มประสิทธิภาพแพลตฟอร์มกลางภาครัฐในการให้บริการเชิงตำแหน่ง

#### ของประเทศ

205,400,000 บาท

#### 1. งบลงทุน

205,400,000 บาท

##### 1.1 ค่าครุภัณฑ์ ที่ดินและสิ่งก่อสร้าง

205,400,000 บาท

##### 1.1.1 ค่าครุภัณฑ์

205,400,000 บาท

##### 1.1.1.1 ครุภัณฑ์สำรวจ

205,400,000 บาท

- (1) สถานีรับสัญญาณดาวเทียมอ้างอิง (CORS) แขวงทุ่งสองห้อง เขตหลักสี่ กรุงเทพมหานคร 130 สถานี

205,400,000 บาท

รายละเอียดงบประมาณจำแนกตามงบรายจ่าย

แนวทางการดำเนินงานที่ 2.2 : การพัฒนาระบบงานดิจิทัลของหน่วยงานภาครัฐเพื่อเพิ่มประสิทธิภาพการทำงานโดยใช้เทคโนโลยี

ปัญญาประดิษฐ์ (Artificial Intelligence :AI)

ตัวชี้วัดที่ 1 : ความสำเร็จของการพัฒนาระบบงานได้ตามแผนที่กำหนด ร้อยละ 100

ตัวชี้วัดที่ 2 : หน่วยงานภาครัฐเพิ่มประสิทธิภาพในการทำงานโดยสามารถปรับปรุงลดกระบวนการ หรือ ลดระยะเวลาบริการ

หรือ ลดค่าใช้จ่ายได้ไม่น้อยกว่าร้อยละ 10

สำนักนายกรัฐมนตรี

สำนักงานคณะกรรมการพัฒนาระบบราชการ

โครงการเพิ่มประสิทธิภาพการบริหารจัดการองค์กรภาครัฐและการบริการประชาชน

467,800 บาท

1. งบดำเนินงาน

467,800 บาท

1.1 ค่าตอบแทน ใช้สอยและวัสดุ

467,800 บาท

(1) การจัดหาสิทธิ ChatGPT เพื่อสนับสนุนการปฏิบัติงาน

467,800 บาท

สำนักงานคณะกรรมการสุขภาพแห่งชาติ

โครงการบูรณาการข้อมูลเพื่อพัฒนาระบบการบริหารจัดการภาครัฐ

17,687,500 บาท

1. งบเงินอุดหนุน

17,687,500 บาท

1.1 เงินอุดหนุนทั่วไป

17,687,500 บาท

1) ค่าครุภัณฑ์

17,687,500 บาท

(1) การพัฒนาระบบเฝ้าระวังและติดตามสุขภาวะของประชากร

และสังคม โดยดัชนีชี้วัดสุขภาวะแบบองค์รวม ระยะที่ 1

สำนักงานคณะกรรมการสุขภาพแห่งชาติ ตำบลตลาดขวัญ

อำเภอเมืองนนทบุรี จังหวัดนนทบุรี 1 ระบบ

17,687,500 บาท

สถาบันคุณวุฒิวิชาชีพ (องค์การมหาชน)

โครงการพัฒนาระบบ Artificial Intelligence (AI) ของหน่วยงานเป็นไปตามแผนงานที่กำหนด

และสามารถสนับสนุนการทำงานของหน่วยงานภาครัฐได้อย่างมีประสิทธิภาพ

19,000,000 บาท

1. งบเงินอุดหนุน

19,000,000 บาท

1.1 เงินอุดหนุนทั่วไป

19,000,000 บาท

1) ค่าครุภัณฑ์

19,000,000 บาท

(1) พัฒนาแพลตฟอร์มเทคโนโลยีปัญญาประดิษฐ์ (AI) สำหรับบริหารจัดการ

มาตรฐานอาชีพและคุณวุฒิวิชาชีพ แขวงพญาไท เขตพญาไท กรุงเทพมหานคร 3 ระบบ

19,000,000 บาท

สำนักงานพัฒนารัฐบาลดิจิทัล (องค์การมหาชน)

โครงการบริการระบบเครื่องมือกลางปัญญาประดิษฐ์จัดจำใบหน้าสำหรับหน่วยงานภาครัฐ

40,034,600 บาท

1. งบเงินอุดหนุน

40,034,600 บาท

1.1 เงินอุดหนุนทั่วไป

40,034,600 บาท

1) ค่าใช้จ่ายดำเนินงาน

40,034,600 บาท

โครงการบริการระบบค้นหาด้วยเทคโนโลยีปัญญาประดิษฐ์	16,500,000 บาท
1. งบเงินอุดหนุน	16,500,000 บาท
1.1 เงินอุดหนุนทั่วไป	16,500,000 บาท
1) ค่าใช้จ่ายดำเนินงาน	16,500,000 บาท

#### กระทรวงการต่างประเทศ

#### สำนักงานปลัดกระทรวงการต่างประเทศ

โครงการพัฒนาระบบ Artificial Intelligence (AI)	10,000,000 บาท
1. งบลงทุน	10,000,000 บาท
1.1 ค่าครุภัณฑ์ ที่ดินและสิ่งก่อสร้าง	10,000,000 บาท
1.1.1 ค่าครุภัณฑ์	10,000,000 บาท
1.1.1.1 ครุภัณฑ์คอมพิวเตอร์	10,000,000 บาท
(1) โครงการพัฒนาระบบปัญญาประดิษฐ์เพื่อการวิเคราะห์ข้อมูล กฎหมาย และเอกสารงานเขตแดน สำนักงานปลัดกระทรวงการต่างประเทศ แขวงทุ่งพญาไท เขตราชเทวี กรุงเทพมหานคร 1 โครงการ	10,000,000 บาท

#### กระทรวงเกษตรและสหกรณ์

#### กรมพัฒนาที่ดิน

โครงการพัฒนาระบบดิจิทัลภาครัฐด้วยเทคโนโลยีปัญญาประดิษฐ์ (Artificial Intelligent :AI)	73,967,000 บาท
1. งบลงทุน	73,967,000 บาท
1.1 ค่าครุภัณฑ์ ที่ดินและสิ่งก่อสร้าง	73,967,000 บาท
1.1.1 ค่าครุภัณฑ์	73,967,000 บาท
1.1.1.1 ครุภัณฑ์คอมพิวเตอร์	73,967,000 บาท
(1) ครุภัณฑ์คอมพิวเตอร์ที่มีราคาต่อหน่วยต่ำกว่า 1 ล้านบาท รวม 2 รายการ (รวม 4 หน่วย)	1,915,000 บาท
(2) อุปกรณ์คอมพิวเตอร์สำหรับประมวลผลและจัดเก็บระบบปัญญาประดิษฐ์ กรมพัฒนาที่ดิน แขวงลาดยาว เขตจตุจักร กรุงเทพมหานคร 1 เครื่อง	5,172,500 บาท
(3) ค่าใช้จ่ายบุคลากรสำหรับการพัฒนาระบบ AI ประมวลผลงานวิชาการและงานวิจัย กรมพัฒนาที่ดิน แขวงลาดยาว เขตจตุจักร กรุงเทพมหานคร 1 โครงการ	4,827,500 บาท
(4) ซอฟต์แวร์ระบบเครื่องคอมพิวเตอร์แม่ข่ายเสมือน กรมพัฒนาที่ดิน แขวงลาดยาว เขตจตุจักร กรุงเทพมหานคร 3 License	3,975,000 บาท
(5) ซอฟต์แวร์สำหรับบริหารจัดการข้อมูลขนาดใหญ่ (Big Data) กรมพัฒนาที่ดิน แขวงลาดยาว เขตจตุจักร กรุงเทพมหานคร 1 License	8,144,000 บาท
(6) ซอฟต์แวร์สำหรับสำรองข้อมูล กรมพัฒนาที่ดิน แขวงลาดยาว เขตจตุจักร กรุงเทพมหานคร 1 License	2,000,000 บาท
(7) อุปกรณ์คอมพิวเตอร์สำหรับประมวลผล Big Data, AI and Machine Learning กรมพัฒนาที่ดิน แขวงลาดยาว เขตจตุจักร กรุงเทพมหานคร 1 เครื่อง	7,000,000 บาท

(8) ระบบบริหารจัดการข้อมูลเพื่อสนับสนุนการวิเคราะห์ข้อมูล (Data Management and Analytics) กรมพัฒนาที่ดิน แขวงลาดยาว เขตจตุจักร กรุงเทพมหานคร 1 License	2,000,000 บาท
(9) ค่าใช้จ่ายบุคลากรสำหรับการพัฒนาระบบแบบจำลองภูมิสารสนเทศเชิงกริดความแม่นยำสูง กรมพัฒนาที่ดิน แขวงลาดยาว เขตจตุจักร กรุงเทพมหานคร 1 โครงการ	38,933,000 บาท

**กระทรวงพาณิชย์**

**กรมการค้าต่างประเทศ**

<b>โครงการพัฒนาระบบข้อมูลด้านการค้าต่างประเทศด้วยปัญญาประดิษฐ์ (AI)</b>	<b>7,877,700 บาท</b>
-------------------------------------------------------------------------	----------------------

<b>1. งบลงทุน</b>	<b>7,877,700 บาท</b>
-------------------	----------------------

<b>1.1 ค่าครุภัณฑ์ ที่ดินและสิ่งก่อสร้าง</b>	<b>7,877,700 บาท</b>
----------------------------------------------	----------------------

<b>1.1.1 ค่าครุภัณฑ์</b>	<b>7,877,700 บาท</b>
--------------------------	----------------------

<b>1.1.1.1 ครุภัณฑ์คอมพิวเตอร์</b>	<b>7,877,700 บาท</b>
------------------------------------	----------------------

(1) ค่าใช้จ่ายระบบประมวลผลข้อมูลที่ใช้ประกอบการพิจารณามาตรการตอบโต้ การทุ่มตลาดด้วยปัญญาประดิษฐ์ (AI) กรมการค้าต่างประเทศ ตำบลบางกระสอบ อำเภอเมืองนนทบุรี จังหวัดนนทบุรี 1 ระบบ	7,877,700 บาท
---------------------------------------------------------------------------------------------------------------------------------------------------------------------------------	---------------

**กระทรวงแรงงาน**

**กรมพัฒนาฝีมือแรงงาน**

<b>โครงการพัฒนาระบบบริหารจัดการกลางด้วยปัญญาประดิษฐ์</b>	<b>74,578,600 บาท</b>
----------------------------------------------------------	-----------------------

<b>1. งบลงทุน</b>	<b>74,578,600 บาท</b>
-------------------	-----------------------

<b>1.1 ค่าครุภัณฑ์ ที่ดินและสิ่งก่อสร้าง</b>	<b>74,578,600 บาท</b>
----------------------------------------------	-----------------------

<b>1.1.1 ค่าครุภัณฑ์</b>	<b>74,578,600 บาท</b>
--------------------------	-----------------------

<b>1.1.1.1 ครุภัณฑ์คอมพิวเตอร์</b>	<b>74,578,600 บาท</b>
------------------------------------	-----------------------

(1) โครงการพัฒนาระบบบริหารจัดการกลางด้วยปัญญาประดิษฐ์ แขวงดินแดง เขตดินแดง กรุงเทพมหานคร 1 โครงการ	74,578,600 บาท
----------------------------------------------------------------------------------------------------	----------------

**กระทรวงวัฒนธรรม**

**สำนักงานปลัดกระทรวงวัฒนธรรม**

<b>โครงการแพลตฟอร์มหรือเครื่องมือดิจิทัลภาครัฐ</b>	<b>3,830,000 บาท</b>
----------------------------------------------------	----------------------

<b>1. งบรายจ่ายอื่น</b>	<b>3,830,000 บาท</b>
-------------------------	----------------------

<b>1) ค่าครุภัณฑ์</b>	<b>3,830,000 บาท</b>
-----------------------	----------------------

(1) ค่าใช้จ่ายในการพัฒนาระบบบริหารจัดการสื่อสังคมออนไลน์ กระทรวงวัฒนธรรมให้มีความปลอดภัยทางไซเบอร์ เพื่อพัฒนาสู่สังคม ดิจิทัลแบบยั่งยืน สำนักงานปลัดกระทรวงวัฒนธรรม แขวงห้วยขวาง เขตห้วยขวาง กรุงเทพมหานคร 1 ระบบ	3,830,000 บาท
-------------------------------------------------------------------------------------------------------------------------------------------------------------------------------------------------------------------	---------------

## กระทรวงสาธารณสุข

## สำนักงานปลัดกระทรวงสาธารณสุข

โครงการพัฒนาระบบ Artificial Intelligence (AI) ของหน่วยงานเป็นไปตามแผนงานที่กำหนด

และสามารถสนับสนุนการทำงานของหน่วยงานภาครัฐได้อย่างมีประสิทธิภาพ 61,597,900 บาท

1. งบลงทุน 61,597,900 บาท

1.1 ค่าครุภัณฑ์ ที่ดินและสิ่งก่อสร้าง 61,597,900 บาท

1.1.1 ค่าครุภัณฑ์ 61,597,900 บาท

1.1.1.1 ครุภัณฑ์คอมพิวเตอร์ 61,597,900 บาท

(1) โครงการพัฒนาปัญญาประดิษฐ์เพื่อเพิ่มประสิทธิภาพระบบสารสนเทศ

ด้านการเบิกจ่าย และใช้วางแผนการเบิกจ่ายงบประมาณค่าบริการทางการแพทย์

ประจำปีงบประมาณ พ.ศ. 2569 กองเศรษฐกิจสุขภาพและหลักประกันสุขภาพ

ตำบลตลาดขวัญ อำเภอเมืองนนทบุรี จังหวัดนนทบุรี 1 โครงการ 26,306,500 บาท

(2) โครงการพัฒนา AI for clinical decision support และ application

server สำหรับประมวลผล สำนักสุขภาพดิจิทัล ตำบลตลาดขวัญ

อำเภอเมืองนนทบุรี จังหวัดนนทบุรี 1 โครงการ 19,747,500 บาท

(3) โครงการพัฒนาระบบ Chat bot ด้วยปัญญาประดิษฐ์ ระยะที่ 2

สำนักสุขภาพดิจิทัล ตำบลตลาดขวัญ อำเภอเมืองนนทบุรี จังหวัดนนทบุรี 1 โครงการ 7,859,300 บาท

(4) โครงการพัฒนา AI: Hub imaging ระยะที่ 2 สำนักสุขภาพดิจิทัล

ตำบลตลาดขวัญ อำเภอเมืองนนทบุรี จังหวัดนนทบุรี 1 โครงการ 2,874,000 บาท

(5) โครงการพัฒนาปัญญาประดิษฐ์สำหรับการสรุปข้อมูลผู้ป่วย

ในหน่วยบริการสาธารณสุข สำนักสุขภาพดิจิทัล ตำบลตลาดขวัญ

อำเภอเมืองนนทบุรี จังหวัดนนทบุรี 1 โครงการ 4,810,600 บาท

## สถาบันการแพทย์ฉุกเฉินแห่งชาติ

โครงการพัฒนาระบบงานดิจิทัลเพื่อเพิ่มประสิทธิภาพการทำงานโดยใช้ปัญญาประดิษฐ์ 7,601,900 บาท

1. งบเงินอุดหนุน 7,601,900 บาท

1.1 เงินอุดหนุนทั่วไป 7,601,900 บาท

1) ค่าครุภัณฑ์ 7,601,900 บาท

(1) ยกระดับการให้บริการผู้ป่วยฉุกเฉินด้วยเทคโนโลยีปัญญาประดิษฐ์

(Artificial Intelligence) และการปฏิบัติการจัดการให้บริการแพทย์ฉุกเฉิน

สถาบันการแพทย์ฉุกเฉินแห่งชาติ ตำบลตลาดขวัญ อำเภอเมืองนนทบุรี

จังหวัดนนทบุรี 1 ระบบ 7,601,900 บาท

## สถาบันรับรองคุณภาพสถานพยาบาล (องค์การมหาชน)

โครงการยกระดับระบบรายงานและเรียนรู้เพื่อความปลอดภัยของผู้ป่วยด้วยเทคโนโลยีปัญญาประดิษฐ์	4,000,000 บาท
-----------------------------------------------------------------------------------------	---------------

1. งบเงินอุดหนุน	4,000,000 บาท
------------------	---------------

1.1 เงินอุดหนุนทั่วไป	4,000,000 บาท
-----------------------	---------------

1) ค่าใช้จ่ายลงทุน	4,000,000 บาท
--------------------	---------------

1.1 ค่าครุภัณฑ์	4,000,000 บาท
-----------------	---------------

(1) พัฒนาระบบจัดการและวิเคราะห์เชิงลึกข้อมูลความเสี่ยงทางคลินิก NRLS ด้วยเทคโนโลยี Natural Language Processing (NLP) เพื่อส่งเสริมกลไกความปลอดภัย ตำบลตลาดขวัญ อำเภอเมืองนนทบุรี จังหวัดนนทบุรี 1 ระบบ	3,000,000 บาท
--------------------------------------------------------------------------------------------------------------------------------------------------------------------------------------------------------	---------------

(2) พัฒนาโมเดลวิเคราะห์เอกสารประเมินคุณภาพโรงพยาบาล ด้วยเทคโนโลยี Natural Language Processing (NLP) ตำบลตลาดขวัญ อำเภอเมืองนนทบุรี จังหวัดนนทบุรี 1 ระบบ	1,000,000 บาท
----------------------------------------------------------------------------------------------------------------------------------------------------------	---------------

## ส่วนราชการไม่สังกัดสำนักนายกรัฐมนตรี กระทรวง หรือทบวง และหน่วยงานภายใต้

## การควบคุมดูแลของนายกรัฐมนตรี

## สำนักงานป้องกันและปราบปรามการฟอกเงิน

โครงการพัฒนาระบบผู้เชี่ยวชาญปัญญาประดิษฐ์สนับสนุนภารกิจการป้องกันและปราบปรามการฟอกเงินและการต่อต้านการสนับสนุนทางการเงินแก่การก่อการร้าย (AML/CFT) อัจฉริยะ

11,758,300 บาท

1. งบลงทุน	11,758,300 บาท
------------	----------------

1.1 ค่าครุภัณฑ์ ที่ดินและสิ่งก่อสร้าง	11,758,300 บาท
---------------------------------------	----------------

1.1.1 ค่าครุภัณฑ์	11,758,300 บาท
-------------------	----------------

1.1.1.1 ครุภัณฑ์คอมพิวเตอร์	11,758,300 บาท
-----------------------------	----------------

(1) ระบบผู้เชี่ยวชาญปัญญาประดิษฐ์สนับสนุนภารกิจ  
การป้องกันและปราบปรามการฟอกเงินและการต่อต้านการสนับสนุน  
ทางการเงินแก่การก่อการร้าย (AML/CFT) อัจฉริยะ แฉวงวังใหม่  
เขตปทุมวัน กรุงเทพมหานคร 1 ระบบ

11,758,300 บาท

รายละเอียดงบประมาณจำแนกตามรายการจ่าย

เป้าหมายที่ 3 : การบูรณาการข้อมูลภาครัฐและบริการภาครัฐในรูปแบบดิจิทัลผ่านแพลตฟอร์มบริการแบบเบ็ดเสร็จ

เพื่อตอบสนองความต้องการของผู้ใช้บริการ หรือ การพัฒนาบริการภาครัฐด้วย AI (End-to-End Digital Data and Services via Digital Service Platform & AI based Digital Services)

ตัวชี้วัดที่ 1 : ความก้าวหน้าในการพัฒนางานบริการภาครัฐผ่านแพลตฟอร์มบริการกลาง ครอบคลุมไม่น้อยกว่า ร้อยละ 80

ของการขับเคลื่อนการพัฒนารัฐบาลดิจิทัลด้านที่สำคัญตามแผนพัฒนารัฐบาลดิจิทัล ของประเทศไทย

ตัวชี้วัดที่ 2 : หน่วยงานภาครัฐสามารถบรรลุเป้าหมายการเพิ่มประสิทธิภาพบริการดิจิทัลภาครัฐด้วย AI สามารถลดกระบวนการทำงาน หรือ ลดค่าใช้จ่ายได้ไม่น้อยกว่า ร้อยละ 50

แนวทางการดำเนินงานที่ 3.1 : การบูรณาการข้อมูลและบริการภาครัฐในรูปแบบดิจิทัลผ่านแพลตฟอร์มกลางบริการสำคัญ

เพื่อการพัฒนาารัฐบาลดิจิทัลที่สอดคล้องกับตามแผนพัฒนารัฐบาลดิจิทัลหรือด้านสำคัญอื่น ๆ ที่สนับสนุนการพัฒนารัฐบาลดิจิทัล

ตัวชี้วัดที่ 1 : ความสำเร็จของการพัฒนาบริการ พร้อมเชื่อมโยงแพลตฟอร์มหรือเครื่องมือกลางภาครัฐ ได้ตามแผนที่กำหนด ร้อยละ 100

ตัวชี้วัดที่ 2 : ประชาชนได้รับบริการดิจิทัลที่หน่วยงานภาครัฐอำนวยความสะดวกให้โดยปรับปรุงลดกระบวนการ หรือ ลดระยะเวลา รับบริการ ได้ไม่น้อยกว่า ร้อยละ 20

สำนักงานรัฐมนตรี

สำนักงานคณะกรรมการพัฒนาระบบราชการ

โครงการพัฒนาระบบให้บริการดิจิทัลแบบเบ็ดเสร็จ (End-to-End Services)

สำหรับประชาชนและธุรกิจ 10,080,000 บาท

1. งบรายจ่ายอื่น 10,080,000 บาท

1) การพัฒนาศูนย์บริการครบวงจรแบบเบ็ดเสร็จ (ภาครัฐกิจและภาคประชาชน) 10,080,000 บาท

สำนักงานคณะกรรมการสุขภาพแห่งชาติ

โครงการปรับปรุงประสิทธิภาพของระบบสารสนเทศการบริหารจัดการหนังสือ

แสดงเจตนาตามสิทธิด้านสุขภาพในมาตรา 12 แห่งพระราชบัญญัติสุขภาพแห่งชาติ

พ.ศ. 2550 แบบอิเล็กทรอนิกส์ (e-Living Will) ของสำนักงานคณะกรรมการสุขภาพ

แห่งชาติ 4,500,000 บาท

1. งบเงินอุดหนุน 4,500,000 บาท

1.1 เงินอุดหนุนทั่วไป 4,500,000 บาท

1) ค่าครุภัณฑ์ 4,500,000 บาท

(1) การปรับปรุงประสิทธิภาพของระบบสารสนเทศการบริหารจัดการ

หนังสือแสดงเจตนาตามสิทธิด้านสุขภาพในมาตรา 12 แห่งพระราชบัญญัติ

สุขภาพแห่งชาติ พ.ศ. 2550 แบบอิเล็กทรอนิกส์ (e-Living Will)

ของสำนักงานคณะกรรมการสุขภาพแห่งชาติ ตำบลลาดชวัญ

อำเภอเมืองนนทบุรี จังหวัดนนทบุรี 1 ระบบ

4,500,000 บาท

สถาบันบริหารจัดการธนาคารที่ดิน (องค์การมหาชน)

โครงการพัฒนาระบบเชื่อมโยงข้อมูลงานบริการเข้าสู่ระบบพอร์ทัลกลาง  
เพื่อประชาชน (Citizen Portal)

	360,000 บาท
1. งบเงินอุดหนุน	360,000 บาท
1.1 เงินอุดหนุนทั่วไป	360,000 บาท
1) ค่าครุภัณฑ์	360,000 บาท
(1) ครุภัณฑ์คอมพิวเตอร์ที่มีราคาต่อหน่วยต่ำกว่า 1 ล้านบาท	360,000 บาท
รวม 1 รายการ (รวม 1 หน่วย)	

สำนักงานบริหารและพัฒนาองค์ความรู้ (องค์การมหาชน)

โครงการพัฒนาระบบ TK Digital Platform

	10,000,000 บาท
1. งบเงินอุดหนุน	10,000,000 บาท
1.1 เงินอุดหนุนทั่วไป	10,000,000 บาท
1) ค่าครุภัณฑ์	10,000,000 บาท
(1) งานพัฒนาระบบเชื่อมโยงข้อมูลไปยังแพลตฟอร์มกลางภาครัฐ ผ่านระบบพอร์ทัลกลางเพื่อประชาชน (Citizen Portal) แขวงปทุมวัน เขตปทุมวัน กรุงเทพมหานคร 1 ระบบ	10,000,000 บาท

สำนักงานพัฒนารัฐบาลดิจิทัล (องค์การมหาชน)

โครงการพัฒนาและให้บริการระบบกลางทางกฎหมาย

	8,760,200 บาท
1. งบเงินอุดหนุน	8,760,200 บาท
1.1 เงินอุดหนุนทั่วไป	8,760,200 บาท
1) ค่าบำรุงรักษาระบบคอมพิวเตอร์หรือระบบสารสนเทศ	
สำนักงานพัฒนารัฐบาลดิจิทัล (องค์การมหาชน) แขวงทุ่งสองห้อง เขตหลักสี่ กรุงเทพมหานคร 1 ระบบ	3,067,800 บาท
2) ค่าครุภัณฑ์	5,692,400 บาท
(1) การพัฒนาและการเพิ่มประสิทธิภาพระบบกลางด้านกฎหมาย สำนักงานพัฒนารัฐบาลดิจิทัล (องค์การมหาชน) แขวงทุ่งสองห้อง เขตหลักสี่ กรุงเทพมหานคร 1 ระบบ	5,692,400 บาท

โครงการพัฒนาบริการดิจิทัลสาธารณะต้นแบบ

	68,851,500 บาท
1. งบเงินอุดหนุน	68,851,500 บาท
1.1 เงินอุดหนุนทั่วไป	68,851,500 บาท
1) ค่าใช้จ่ายดำเนินงาน	8,850,000 บาท
2) ค่าบำรุงรักษาระบบคอมพิวเตอร์หรือระบบสารสนเทศ	
สำนักงานพัฒนารัฐบาลดิจิทัล (องค์การมหาชน) แขวงทุ่งสองห้อง เขตหลักสี่ กรุงเทพมหานคร 1 ระบบ	5,500,000 บาท

3) ค่าครุภัณฑ์	54,501,500 บาท
(1) การพัฒนาและการเพิ่มประสิทธิภาพแพลตฟอร์มดิจิทัลกลาง เพื่ออำนวยความสะดวกในการให้บริการประชาชนแบบเบ็ดเสร็จ (Government Super App) สำนักงานพัฒนารัฐบาลดิจิทัล (องค์การมหาชน) แขวงทุ่งสองห้อง เขตหลักสี่ กรุงเทพมหานคร 1 ระบบ/แพลตฟอร์ม	18,000,000 บาท
(2) การพัฒนาเพื่อการเชื่อมโยงกับแพลตฟอร์มดิจิทัลกลาง สำนักงานพัฒนารัฐบาลดิจิทัล (องค์การมหาชน) แขวงทุ่งสองห้อง เขตหลักสี่ กรุงเทพมหานคร 1 ระบบ/บริการ	36,501,500 บาท

## กระทรวงการท่องเที่ยวและกีฬา

### กรมพลศึกษา

โครงการยกระดับภาครัฐเพื่อตอบโจทย์ความต้องการของประเทศ	1,490,500 บาท
1. งบลงทุน	1,490,500 บาท
1.1 ค่าครุภัณฑ์ ที่ดินและสิ่งก่อสร้าง	1,490,500 บาท
1.1.1 ค่าครุภัณฑ์	1,490,500 บาท
1.1.1.1 ครุภัณฑ์คอมพิวเตอร์	1,490,500 บาท
(1) โครงการพัฒนานวัตกรรมบริการเพื่อยกระดับบริการดิจิทัลของกรมพลศึกษา (DPE Digital Service Innovation) กรมพลศึกษา แขวงวังใหม่ เขตปทุมวัน กรุงเทพมหานคร 1 โครงการ	1,490,500 บาท

## กระทรวงเกษตรและสหกรณ์

### สำนักงานปลัดกระทรวงเกษตรและสหกรณ์

โครงการพัฒนาระบบนิเวศด้านดิจิทัลเพื่อการเกษตร	3,000,000 บาท
1. งบลงทุน	3,000,000 บาท
1.1 ค่าครุภัณฑ์ ที่ดินและสิ่งก่อสร้าง	3,000,000 บาท
1.1.1 ค่าครุภัณฑ์	3,000,000 บาท
1.1.1.1 ครุภัณฑ์คอมพิวเตอร์	3,000,000 บาท
(1) โครงการพัฒนาระบบสารสนเทศเพื่อสนับสนุนระบบเกษตรพันธสัญญา แขวงบ้านพานถม เขตพระนคร กรุงเทพมหานคร 1 ระบบ	3,000,000 บาท

## กรมวิชาการเกษตร

โครงการพัฒนาศักยภาพการให้บริการของกรมวิชาการเกษตรผ่านระบบอิเล็กทรอนิกส์ 3,220,100 บาท

1. งบลงทุน 3,220,100 บาท

1.1 ค่าครุภัณฑ์ ที่ดินและสิ่งก่อสร้าง 3,220,100 บาท

1.1.1 ค่าครุภัณฑ์ 3,220,100 บาท

1.1.1.1 ครุภัณฑ์คอมพิวเตอร์ 3,220,100 บาท

(1) โครงการพัฒนาระบบการออกหนังสือรับรองคุณภาพเมล็ดพันธุ์

อิเล็กทรอนิกส์ (e -Seed Analysis Certificate) แขวงลาดยาว

เขตจตุจักร กรุงเทพมหานคร 1 ระบบ

3,220,100 บาท

## กระทรวงดิจิทัลเพื่อเศรษฐกิจและสังคม

## สำนักงานปลัดกระทรวงดิจิทัลเพื่อเศรษฐกิจและสังคม

โครงการบูรณาการความร่วมมือภาครัฐผ่านแพลตฟอร์มกลางเพื่อให้บริการ 112,531,800 บาท

1. งบดำเนินงาน 112,531,800 บาท

1.1 ค่าตอบแทน ใช้สอยและวัสดุ 112,531,800 บาท

(1) ค่าใช้จ่ายโครงการศูนย์ปฏิบัติการแก้ไขปัญหาอาชญากรรมออนไลน์

(Anti-Online-Scam Operation Center: AOC)

84,267,500 บาท

(2) ค่าใช้จ่ายโครงการตรวจจับและวิเคราะห์การกระทำความผิดทางเทคโนโลยี

บนเว็บไซต์สื่อสังคมออนไลน์

18,514,300 บาท

(3) ค่าใช้จ่ายโครงการเฝ้าระวังและดำเนินการจัดการเว็บไซต์ผิดกฎหมาย

9,750,000 บาท

## สำนักงานพัฒนาธุรกรรมทางอิเล็กทรอนิกส์

โครงการส่งเสริมและกำกับดูแล Digital ID ของประเทศ 42,737,700 บาท

1. งบเงินอุดหนุน 42,737,700 บาท

1.1 เงินอุดหนุนทั่วไป 42,737,700 บาท

1) ค่าใช้จ่ายดำเนินงาน

42,737,700 บาท

## สถาบันข้อมูลขนาดใหญ่ (องค์การมหาชน)

โครงการแพลตฟอร์มข้อมูลสุขภาพทั่วประเทศ (Health-link) 55,551,600 บาท

1. งบเงินอุดหนุน 55,551,600 บาท

1.1 เงินอุดหนุนทั่วไป 55,551,600 บาท

1) ค่าครุภัณฑ์ 55,551,600 บาท

(1) ค่าใช้จ่ายในการพัฒนาแพลตฟอร์มข้อมูลสุขภาพแห่งชาติ (National Health

Data Platform) แขวงจอมพล เขตจตุจักร กรุงเทพมหานคร 1 แพลตฟอร์ม

55,551,600 บาท

## กระทรวงทรัพยากรธรรมชาติและสิ่งแวดล้อม

## กรมป่าไม้

## โครงการพัฒนาระบบเพื่อพัฒนาการบูรณาการข้อมูลภาครัฐในรูปแบบดิจิทัล

2,037,400 บาท

## 1. งบลงทุน

2,037,400 บาท

## 1.1 ค่าครุภัณฑ์ ที่ดินและสิ่งก่อสร้าง

2,037,400 บาท

## 1.1.1 ค่าครุภัณฑ์

2,037,400 บาท

## 1.1.1.1 ครุภัณฑ์คอมพิวเตอร์

2,037,400 บาท

## (1) โครงการพัฒนาการเชื่อมโยงงานบริการกรมป่าไม้บนแพลตฟอร์ม

ดิจิทัลกลาง แขวงลาดยาว เขตจตุจักร กรุงเทพมหานคร 1 โครงการ

2,037,400 บาท

## กระทรวงพลังงาน

## กรมพัฒนาพลังงานทดแทนและอนุรักษ์พลังงาน

## โครงการพัฒนาและเพิ่มประสิทธิภาพการดำเนินงานด้านพลังงานมุ่งสู่รัฐบาลดิจิทัล

15,880,100 บาท

## 1. งบลงทุน

15,880,100 บาท

## 1.1 ค่าครุภัณฑ์ ที่ดินและสิ่งก่อสร้าง

15,880,100 บาท

## 1.1.1 ค่าครุภัณฑ์

15,880,100 บาท

## 1.1.1.1 ครุภัณฑ์คอมพิวเตอร์

15,880,100 บาท

## (1) ค่าพัฒนาประสิทธิภาพแพลตฟอร์มเพื่อการปฏิบัติตามกฎหมาย

และส่งเสริมการลงทุนด้านการอนุรักษ์พลังงาน แขวงรองเมือง

เขตปทุมวัน กรุงเทพมหานคร 1 ระบบ

7,380,100 บาท

## (2) ค่าพัฒนาแพลตฟอร์มการรายงานผลการตรวจสอบ และการออก

ใบอนุญาตให้ผลิตพลังงานควบคุม และการขึ้นทะเบียนผู้ตรวจสอบ

ระบบผลิตพลังงานควบคุม (เพิ่มเติม) แขวงรองเมือง เขตปทุมวัน

กรุงเทพมหานคร 1 ระบบ

4,743,100 บาท

## (3) ค่าปรับปรุงและพัฒนาระบบสารสนเทศเพื่อสนับสนุนการดำเนินการ

โครงการส่งเสริมเครื่องจักรอุปกรณ์ประสิทธิภาพสูง และวัสดุ

เพื่อการอนุรักษ์พลังงาน โดยการติดตามแสดงประสิทธิภาพพลังงาน

แขวงรองเมือง เขตปทุมวัน กรุงเทพมหานคร 1 ระบบ

3,756,900 บาท

## กระทรวงพาณิชย์

## กรมการค้าต่างประเทศ

## โครงการยกระดับการให้บริการเพื่อเชื่อมโยงแพลตฟอร์มดิจิทัลกลาง

845,000 บาท

## 1. งบลงทุน

845,000 บาท

## 1.1 ค่าครุภัณฑ์ ที่ดินและสิ่งก่อสร้าง

845,000 บาท

## 1.1.1 ค่าครุภัณฑ์

845,000 บาท

## 1.1.1.1 ครุภัณฑ์คอมพิวเตอร์

845,000 บาท

(1) ครุภัณฑ์คอมพิวเตอร์ที่มีราคาต่อหน่วยต่ำกว่า 1 ล้านบาท

845,000 บาท

รวม 2 รายการ (รวม 2 หน่วย)

## กระทรวงแรงงาน

## กรมการจัดหางาน

## โครงการพัฒนาการเชื่อมโยงระบบบริการประชาชนกับระบบศูนย์กลางบริการภาครัฐเพื่อภาคธุรกิจ (Biz Portal)

499,500 บาท

## 1. งบลงทุน

499,500 บาท

## 1.1 ค่าครุภัณฑ์ ที่ดินและสิ่งก่อสร้าง

499,500 บาท

## 1.1.1 ค่าครุภัณฑ์

499,500 บาท

## 1.1.1.1 ครุภัณฑ์คอมพิวเตอร์

499,500 บาท

(1) ครุภัณฑ์คอมพิวเตอร์ที่มีราคาต่อหน่วยต่ำกว่า 1 ล้านบาท

499,500 บาท

รวม 1 รายการ (รวม 1 หน่วย)

## โครงการพัฒนาการเชื่อมโยงระบบบริการประชาชนกับระบบพอร์ทัลกลางเพื่อประชาชน (Citizen Portal)

499,500 บาท

## 1. งบลงทุน

499,500 บาท

## 1.1 ค่าครุภัณฑ์ ที่ดินและสิ่งก่อสร้าง

499,500 บาท

## 1.1.1 ค่าครุภัณฑ์

499,500 บาท

## 1.1.1.1 ครุภัณฑ์คอมพิวเตอร์

499,500 บาท

(1) ครุภัณฑ์คอมพิวเตอร์ที่มีราคาต่อหน่วยต่ำกว่า 1 ล้านบาท

499,500 บาท

รวม 1 รายการ (รวม 1 หน่วย)

## กระทรวงสาธารณสุข

## กรมการแพทย์แผนไทยและการแพทย์ทางเลือก

## โครงการพัฒนาแพลตฟอร์มดิจิทัลกลางด้านการแพทย์แผนไทยและการแพทย์ทางเลือก

## ด้วยเทคโนโลยีปัญญาประดิษฐ์

11,499,300 บาท

## 1. งบดำเนินงาน

600,000 บาท

## 1.1 ค่าตอบแทน ใช้สอยและวัสดุ

600,000 บาท

(1) ค่าใช้จ่ายในการพัฒนาระบบบริการการแพทย์แผนไทย

และการแพทย์ทางเลือกแบบเบ็ดเสร็จ (DTAM One Stop Service)

600,000 บาท

<b>2. งบลงทุน</b>	<b>10,899,300 บาท</b>
<b>2.1 ค่าครุภัณฑ์ ที่ดินและสิ่งก่อสร้าง</b>	<b>10,899,300 บาท</b>
<b>2.1.1 ค่าครุภัณฑ์</b>	<b>10,899,300 บาท</b>
2.1.1.1 ครุภัณฑ์คอมพิวเตอร์	10,899,300 บาท
(1) ค่าใช้จ่ายในการพัฒนาและปรับปรุงระบบต่าง ๆ ของ DTAM ให้รองรับการเชื่อมต่อการให้บริการในรูปแบบ API Gateway และการบริหารจัดการผู้ใช้งานระบบทั้งหมดในรูปแบบ Single Sing On (SSO) กรมการแพทย์แผนไทยและการแพทย์ทางเลือก ตำบลตลาดขวัญ อำเภอเมืองนนทบุรี จังหวัดนนทบุรี 5 บริการ	6,035,000 บาท
(2) ค่าใช้จ่ายในการพัฒนาส่วนติดต่อผู้ใช้งาน เพื่อให้บริการบน Citizen Portal พร้อมการทดสอบระบบ กรมการแพทย์แผนไทยและการแพทย์ทางเลือก ตำบลตลาดขวัญ อำเภอเมืองนนทบุรี จังหวัดนนทบุรี 5 บริการ	4,580,800 บาท
(3) ค่าใช้จ่ายในการจัดทำแบบจำลองข้อมูล กรมการแพทย์แผนไทยและการแพทย์ทางเลือก ตำบลตลาดขวัญ อำเภอเมืองนนทบุรี จังหวัดนนทบุรี 5 บริการ	283,500 บาท
<b>สถาบันรับรองคุณภาพสถานพยาบาล (องค์การมหาชน)</b>	
<b>โครงการพัฒนาคุณภาพและความปลอดภัยของระบบเทคโนโลยีสารสนเทศโรงพยาบาลรัฐ</b>	<b>11,373,100 บาท</b>
<b>1. งบเงินอุดหนุน</b>	<b>11,373,100 บาท</b>
<b>1.1 เงินอุดหนุนทั่วไป</b>	<b>11,373,100 บาท</b>
1) ค่าใช้จ่ายดำเนินงาน	1,373,100 บาท
2) ค่าใช้จ่ายลงทุน	10,000,000 บาท
2.1 ค่าครุภัณฑ์	10,000,000 บาท
(1) พัฒนาแพลตฟอร์มการสำรวจความพร้อมระบบสารสนเทศ ตำบลตลาดขวัญ อำเภอเมืองนนทบุรี จังหวัดนนทบุรี 1 ระบบ	5,000,000 บาท
(2) พัฒนาระบบบริการเชื่อมโยงข้อมูลบุคลากรคุณภาพ HA Portal ตำบลตลาดขวัญ อำเภอเมืองนนทบุรี จังหวัดนนทบุรี 1 ระบบ	5,000,000 บาท

รายละเอียดงบประมาณจำแนกตามงบรายจ่าย

แนวทางการดำเนินงานที่ 3.2 : การเพิ่มประสิทธิภาพบริการดิจิทัลภาครัฐเพื่อให้บริการประชาชนโดยใช้เทคโนโลยีปัญญาประดิษฐ์

(Artificial Intelligence: AI)

ตัวชี้วัดที่ 1 : ความสำเร็จของการพัฒนาบริการ ได้ตามแผนที่กำหนด ร้อยละ 100

ตัวชี้วัดที่ 2 : ประชาชนได้รับบริการดิจิทัลที่หน่วยงานภาครัฐอำนวยความสะดวกให้โดยปรับปรุงลดกระบวนการ หรือ ลดระยะเวลา

รับบริการได้ไม่น้อยกว่า ร้อยละ 10

กระทรวงดิจิทัลเพื่อเศรษฐกิจและสังคม

สำนักงานปลัดกระทรวงดิจิทัลเพื่อเศรษฐกิจและสังคม

โครงการบูรณาการความร่วมมือภาครัฐผ่านแพลตฟอร์มกลางเพื่อให้บริการ 135,740,000 บาท

1. งบดำเนินงาน 47,460,000 บาท

1.1 ค่าตอบแทน ใช้สอยและวัสดุ 47,460,000 บาท

(1) ค่าใช้จ่ายโครงการศูนย์ประสานงานและแก้ไขปัญหาข่าวปลอม

(Anti-Fake News Center : AFNC) 47,460,000 บาท

2. งบเงินอุดหนุน 88,280,000 บาท

2.1 เงินอุดหนุนทั่วไป 88,280,000 บาท

1) ค่าใช้จ่ายในการให้บริการศูนย์บริการข้อมูลภาครัฐเพื่อประชาชน

ตามโครงการศูนย์บริการข้อมูลภาครัฐเพื่อประชาชน

(Government Contact Center : GCC1111) 88,280,000 บาท

สำนักงานคณะกรรมการคุ้มครองข้อมูลส่วนบุคคล

โครงการระบบศูนย์ข้อมูลกฎหมายคุ้มครองข้อมูลส่วนบุคคลระดับสากลด้วยปัญญาประดิษฐ์เชิงสร้างสรรค์ 23,458,600 บาท

1. งบเงินอุดหนุน 23,458,600 บาท

1.1 เงินอุดหนุนทั่วไป 23,458,600 บาท

1) ค่าครุภัณฑ์ 20,000,000 บาท

(1) ค่าใช้จ่ายระบบศูนย์ข้อมูลกฎหมายคุ้มครองข้อมูลส่วนบุคคลระดับสากล

ด้วยปัญญาประดิษฐ์เชิงสร้างสรรค์ แขนงฟุ้งสองห้อง เขตหลักสี่

กรุงเทพมหานคร 1 ระบบ 20,000,000 บาท

2) ค่าใช้จ่ายดำเนินงาน 3,458,600 บาท

สำนักงานพัฒนาธุรกรรมทางอิเล็กทรอนิกส์

โครงการให้คำปรึกษาและพัฒนาผู้ประกอบการเพื่อส่งเสริม AI & Digital Transformation แบบมุ่งเป้า 95,453,300 บาท

1. งบเงินอุดหนุน 95,453,300 บาท

1.1 เงินอุดหนุนทั่วไป 95,453,300 บาท

1) ค่าใช้จ่ายดำเนินงาน 95,453,300 บาท

## สำนักงานส่งเสริมเศรษฐกิจดิจิทัล

## โครงการส่งเสริมการประยุกต์ใช้เทคโนโลยีเอไอเพื่อพัฒนาเศรษฐกิจและสังคมไทย

114,400,000 บาท

## 1. งบเงินอุดหนุน

114,400,000 บาท

## 1.1 เงินอุดหนุนทั่วไป

114,400,000 บาท

- 1) ค่าใช้จ่ายในการส่งเสริมผู้ประกอบการ SME ไทยในการประยุกต์ใช้เทคโนโลยี AI

แขวงจอมพล เขตจตุจักร กรุงเทพมหานคร 1 โครงการ

80,000,000 บาท

- 2) ค่าใช้จ่ายในการส่งเสริมการลงทุนในผู้ประกอบการดิจิทัลเพื่อการพัฒนา

AI as a Service แขวงจอมพล เขตจตุจักร กรุงเทพมหานคร 1 โครงการ

34,400,000 บาท

## กระทรวงพาณิชย์

## กรมการค้าต่างประเทศ

## โครงการยกระดับการให้บริการออกไปอนุญาตด้านการค้าต่างประเทศ

## ด้วยปัญญาประดิษฐ์ (AI)

8,441,200 บาท

## 1. งบลงทุน

8,441,200 บาท

## 1.1 ค่าครุภัณฑ์ ที่ดินและสิ่งก่อสร้าง

8,441,200 บาท

## 1.1.1 ค่าครุภัณฑ์

8,441,200 บาท

## 1.1.1.1 ครุภัณฑ์คอมพิวเตอร์

8,441,200 บาท

- (1) ค่าใช้จ่ายยกระดับการให้บริการออกไปอนุญาตสินค้าที่ใช้ได้สองทาง

เพื่อส่งเสริมเศรษฐกิจและสร้างความเชื่อมั่นต่อการค้าที่ปลอดภัยของไทย

กรมการค้าต่างประเทศ ตำบลบางกระสอ อำเภอเมืองนนทบุรี จังหวัดนนทบุรี

1 ระบบ

8,441,200 บาท

## กระทรวงยุติธรรม

## กรมคุมประพฤติ

## โครงการเพิ่มประสิทธิภาพบริการดิจิทัลภาครัฐ

2,528,900 บาท

## 1. งบลงทุน

2,528,900 บาท

## 1.1 ค่าครุภัณฑ์ ที่ดินและสิ่งก่อสร้าง

2,528,900 บาท

## 1.1.1 ค่าครุภัณฑ์

2,528,900 บาท

## 1.1.1.1 ครุภัณฑ์คอมพิวเตอร์

2,528,900 บาท

- (1) การพัฒนาเว็บแอปพลิเคชันแก้ไขฟื้นฟูผู้กระทำผิดด้วยเทคโนโลยีวิเคราะห์

อัจฉริยะ (AI) ใจพร้อมพลัส กรมคุมประพฤติ แขวงทุ่งสองห้อง

เขตหลักสี่ กรุงเทพมหานคร 1 ระบบ

2,528,900 บาท

## กระทรวงอุตสาหกรรม

## สำนักงานปลัดกระทรวงอุตสาหกรรม

โครงการพัฒนาระบบอัจฉริยะเพื่อการให้บริการแก่ผู้ประกอบการภาคอุตสาหกรรม 20,000,000 บาท

1. งบลงทุน 20,000,000 บาท

1.1 ค่าครุภัณฑ์ ที่ดินและสิ่งก่อสร้าง 20,000,000 บาท

1.1.1 ค่าครุภัณฑ์ 20,000,000 บาท

1.1.1.1 ครุภัณฑ์คอมพิวเตอร์ 20,000,000 บาท

- (1) พัฒนาระบบอัจฉริยะ (AI) เพื่อการขอรับใบอนุญาตประกอบกิจการ  
อุตสาหกรรมและวิเคราะห์ฐานข้อมูลทะเบียนผู้ประกอบการ  
ภาคอุตสาหกรรมของกระทรวงอุตสาหกรรม สำนักงานปลัดกระทรวง  
อุตสาหกรรม แขวงทุ่งพญาไท เขตราชเทวี กรุงเทพมหานคร 1 ระบบ 20,000,000 บาท

## กรมโรงงานอุตสาหกรรม

โครงการพัฒนาประสิทธิภาพการบริหารจัดการภาครัฐภายใต้แผนดิจิทัล 49,586,200 บาท

1. งบลงทุน 49,586,200 บาท

1.1 ค่าครุภัณฑ์ ที่ดินและสิ่งก่อสร้าง 49,586,200 บาท

1.1.1 ค่าครุภัณฑ์ 49,586,200 บาท

1.1.1.1 ครุภัณฑ์คอมพิวเตอร์ 49,586,200 บาท

- (1) ระบบการอนุญาตและติดตามการจัดการสิ่งปฏิกูลหรือวัสดุที่ไม่ใช้แล้ว  
ออกนอกบริเวณโรงงานแบบอัตโนมัติ แขวงทุ่งพญาไท เขตราชเทวี  
กรุงเทพมหานคร 1 ระบบ 19,785,500 บาท
- (2) ระบบศูนย์กลางให้คำปรึกษาภายใต้กฎหมายกรมโรงงานอุตสาหกรรม  
ด้วยปัญญาประดิษฐ์ (Artificial Intelligence : AI) แขวงทุ่งพญาไท  
เขตราชเทวี กรุงเทพมหานคร 1 ระบบ 19,800,700 บาท
- (3) ระบบติดตามและควบคุมการครอบครองของเสียเคมีวัตถุ แขวงทุ่งพญาไท  
เขตราชเทวี กรุงเทพมหานคร 1 ระบบ 10,000,000 บาท

## สำนักงานมาตรฐานผลิตภัณฑ์อุตสาหกรรม

โครงการเพิ่มประสิทธิภาพบริการดิจิทัลภาครัฐโดยใช้เทคโนโลยีปัญญาประดิษฐ์

(Artificial Intelligent : AI) 42,331,000 บาท

1. งบลงทุน 42,331,000 บาท

1.1 ค่าครุภัณฑ์ ที่ดินและสิ่งก่อสร้าง 42,331,000 บาท

1.1.1 ค่าครุภัณฑ์ 42,331,000 บาท

1.1.1.1 ครุภัณฑ์คอมพิวเตอร์ 42,331,000 บาท

- (1) ระบบ AI เพื่อการตรวจสอบข้อมูลการจำหน่ายผลิตภัณฑ์ที่มีกฎหมาย  
กำหนดให้ต้องเป็นไปตามมาตรฐานในระบบออนไลน์เพื่อช่วยในการคุ้มครอง  
ผู้บริโภค แขวงทุ่งพญาไท เขตราชเทวี กรุงเทพมหานคร 1 ระบบ 21,153,600 บาท
- (2) ระบบปัญญาประดิษฐ์ (AI) ในการพิจารณาอนุมัติใบอนุญาต  
มาตรฐานผลิตภัณฑ์อุตสาหกรรม แขวงทุ่งพญาไท เขตราชเทวี  
กรุงเทพมหานคร 1 ระบบ 21,177,400 บาท

ส่วนราชการไม่สังกัดสำนักนายกรัฐมนตรี กระทรวง หรือทบวง และหน่วยงานภายใต้  
การควบคุมดูแลของนายกรัฐมนตรี

สำนักงานคณะกรรมการนโยบายเขตพัฒนาพิเศษภาคตะวันออก

โครงการการพัฒนาเครื่องมือปัญญาประดิษฐ์สำหรับการพิจารณาเอกสารขออนุมัติ

อนุญาตกฎหมายควบคุมอาคาร ตามมาตรา 43 พ.ร.บ. อีอีซี

4,000,000 บาท

1. งบเงินอุดหนุน

4,000,000 บาท

1.1 เงินอุดหนุนทั่วไป

4,000,000 บาท

1) โครงการพัฒนาเครื่องมือปัญญาประดิษฐ์สำหรับการพิจารณาเอกสารขออนุมัติ

อนุญาต กฎหมายควบคุมอาคาร ตามมาตรา 43 พ.ร.บ. อีอีซี

4,000,000 บาท



แผนงานบูรณาการสร้างรายได้จากการท่องเที่ยว

งบประมาณ	ปี 2568	ปี 2569
งบประมาณรายจ่ายของหน่วยรับงบประมาณ	6,303,368,100 บาท	5,514,943,200 บาท
เงินนอกงบประมาณ*	- บาท	- บาท

หมายเหตุ\* เป็นจำนวนเงินนอกงบประมาณเฉพาะที่นำมาสมทบกับงบประมาณรายจ่าย

1. วัตถุประสงค์

- 1) กระจายการท่องเที่ยวในมิติพื้นที่ และรายได้สู่ชุมชน ตลอดจนการให้ความสำคัญกับการพัฒนาการท่องเที่ยวอย่างยั่งยืน เพื่อให้การท่องเที่ยวเป็นเครื่องมือในการลดความเหลื่อมล้ำของสังคมไทย และเป็นกลไกหลักในการขับเคลื่อนเศรษฐกิจของประเทศอันจะส่งผลต่อการสร้างขีดความสามารถทางการแข่งขันของประเทศ
- 2) พัฒนาการท่องเที่ยวทั้งระบบ มุ่งเน้นนักท่องเที่ยวกลุ่มคุณภาพ สร้างความหลากหลายด้านการท่องเที่ยวให้สอดคล้องกับความต้องการของนักท่องเที่ยว โดยมุ่งเน้นการพัฒนาการท่องเที่ยวในสาขาที่มีศักยภาพ
- 3) รักษาจุดเด่นของประเทศด้านชนบทธรรมนิยม ประเพณี วัฒนธรรม เอกลักษณ์ความเป็นไทย ตลอดจนให้คุณค่ากับสิ่งแวดล้อม
- 4) สร้างความเชื่อมั่นในเรื่องความปลอดภัยแก่นักท่องเที่ยว และบังคับใช้กฎหมายให้เกิดความปลอดภัย เพื่อไม่ให้นักท่องเที่ยวถูกเอารัดเอาเปรียบ

2. ขอบเขตการดำเนินงาน

- 2.1 กลุ่มเป้าหมาย/ผู้ได้รับประโยชน์ :
  - 1. นักท่องเที่ยวชาวไทย
  - 2. นักท่องเที่ยวชาวต่างประเทศ
  - 3. ผู้ประกอบการธุรกิจท่องเที่ยว และประชาชนในชุมชนท้องถิ่น
- 2.2 พื้นที่ดำเนินการ : ทั้งในประเทศและต่างประเทศ

3. หน่วยงานที่รับผิดชอบ

หน่วยรับงบประมาณที่เป็นเจ้าภาพหลัก : สำนักงานปลัดกระทรวงการท่องเที่ยวและกีฬา

หน่วยรับงบประมาณที่เกี่ยวข้อง : 9 กระทรวง 16 หน่วยงาน 3 รัฐวิสาหกิจ และ 1 ส่วนราชการไม่สังกัด

สำนักนายกรัฐมนตรี กระทรวง หรือทบวง และหน่วยงานภายใต้การควบคุมดูแลของนายกรัฐมนตรี

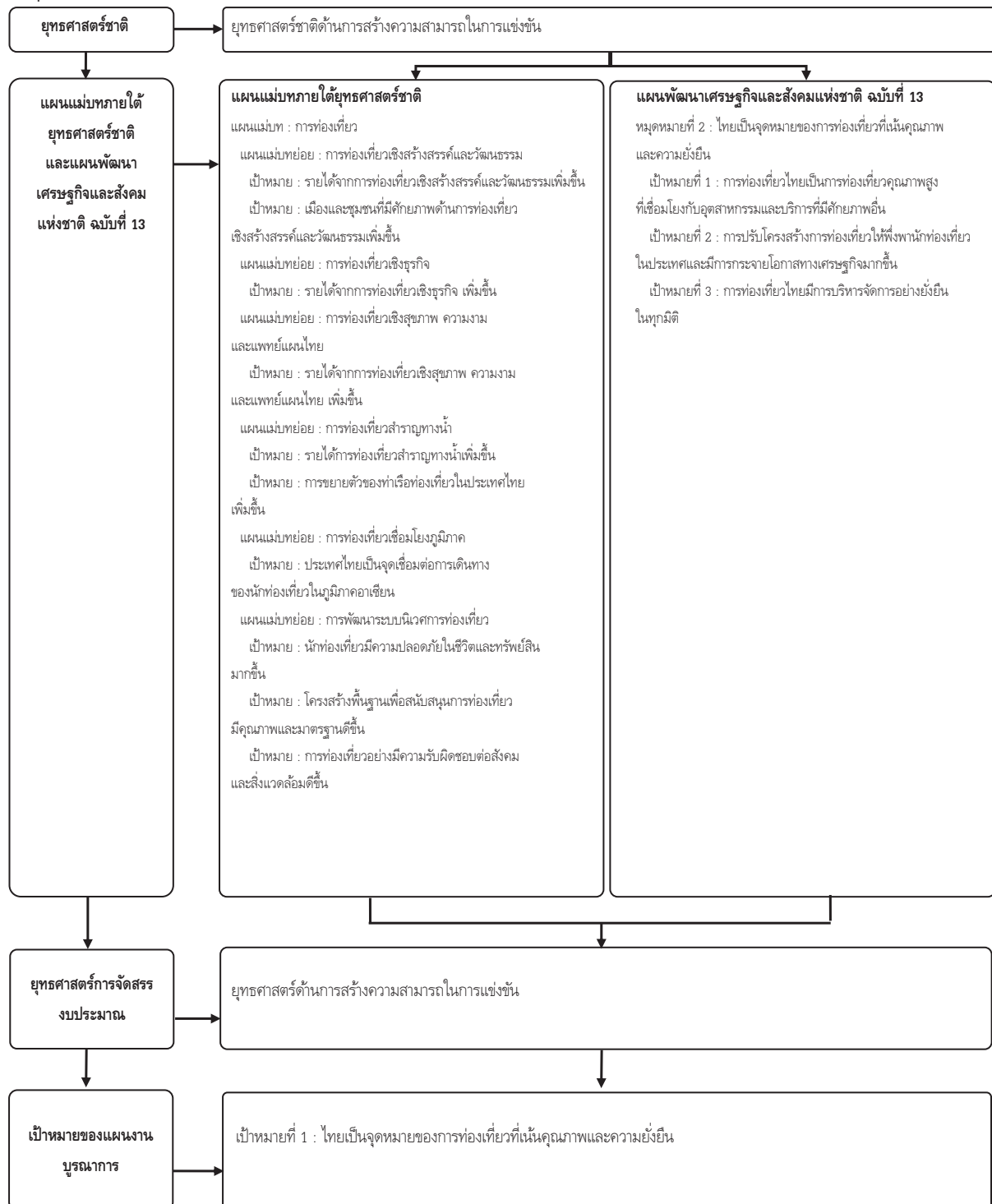
#### 4. ผลสัมฤทธิ์หรือประโยชน์ที่คาดว่าจะได้รับการใช้จ่ายงบประมาณ

ผลสัมฤทธิ์ หรือประโยชน์ที่คาดว่าจะได้รับ	หน่วยนับ	ค่าเป้าหมาย	
		ปี 2568	ปี 2569
(1) ผลสัมฤทธิ์ : รายได้จากการท่องเที่ยวเพิ่มขึ้น - ตัวชี้วัด : รายได้จากการท่องเที่ยวเพิ่มขึ้น	ล้านล้านบาท	3.4	3.5
(2) ผลสัมฤทธิ์ : อันดับการพัฒนาการเดินทางและการท่องเที่ยว Travel & Tourism Development Index (TTDI) อยู่ในอันดับที่ดีขึ้น - ตัวชี้วัด : อันดับการพัฒนาการเดินทางและการท่องเที่ยว Travel & Tourism Development Index (TTDI) ไม่เกิน	อันดับ	30	28

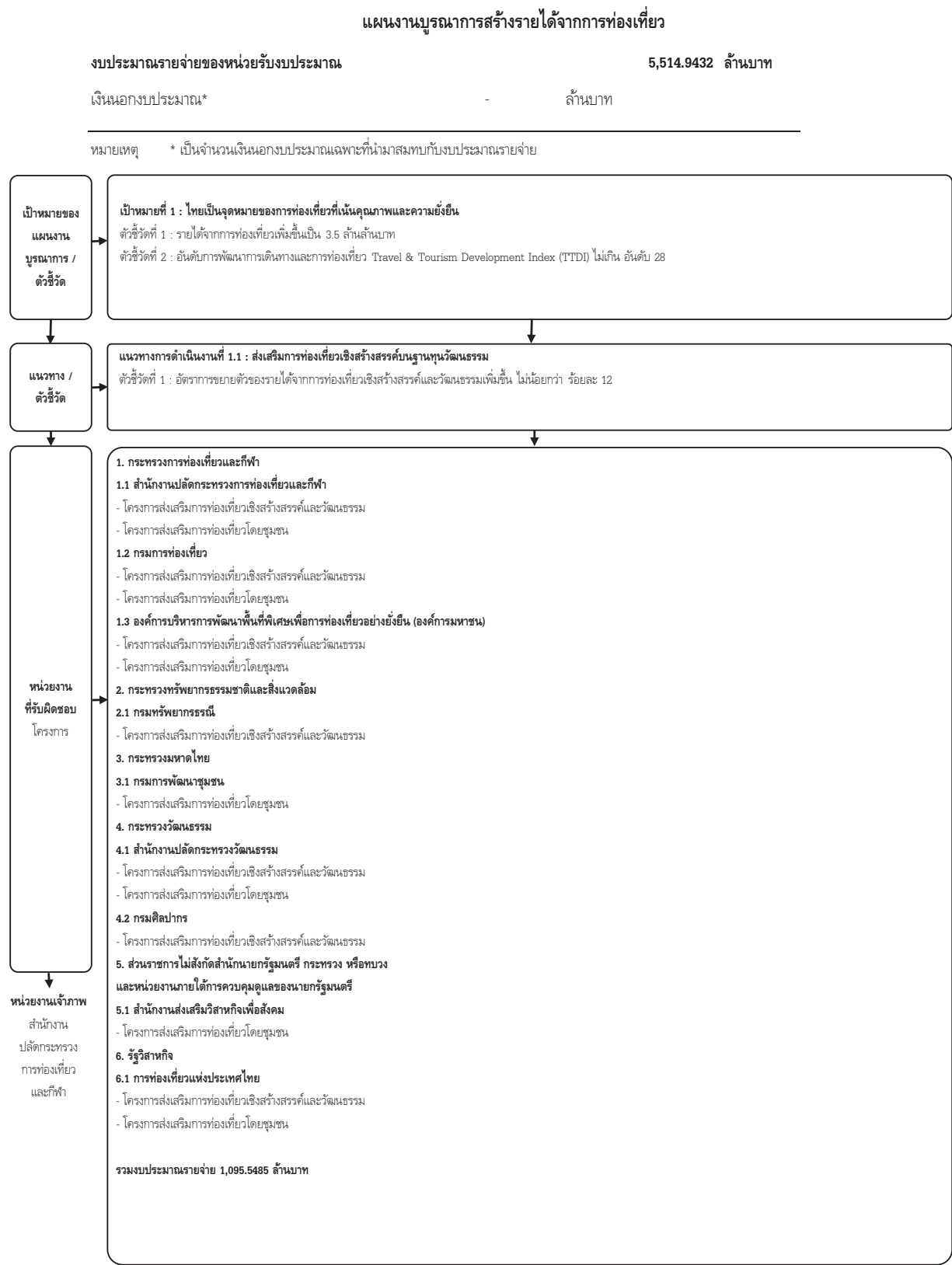
## 5. แผนภาพความเชื่อมโยง

### 5.1 แผนภาพความเชื่อมโยงระดับยุทธศาสตร์ชาติ แผนแม่บทภายใต้ยุทธศาสตร์ชาติ แผนพัฒนาเศรษฐกิจและสังคมแห่งชาติ ฉบับที่ 13

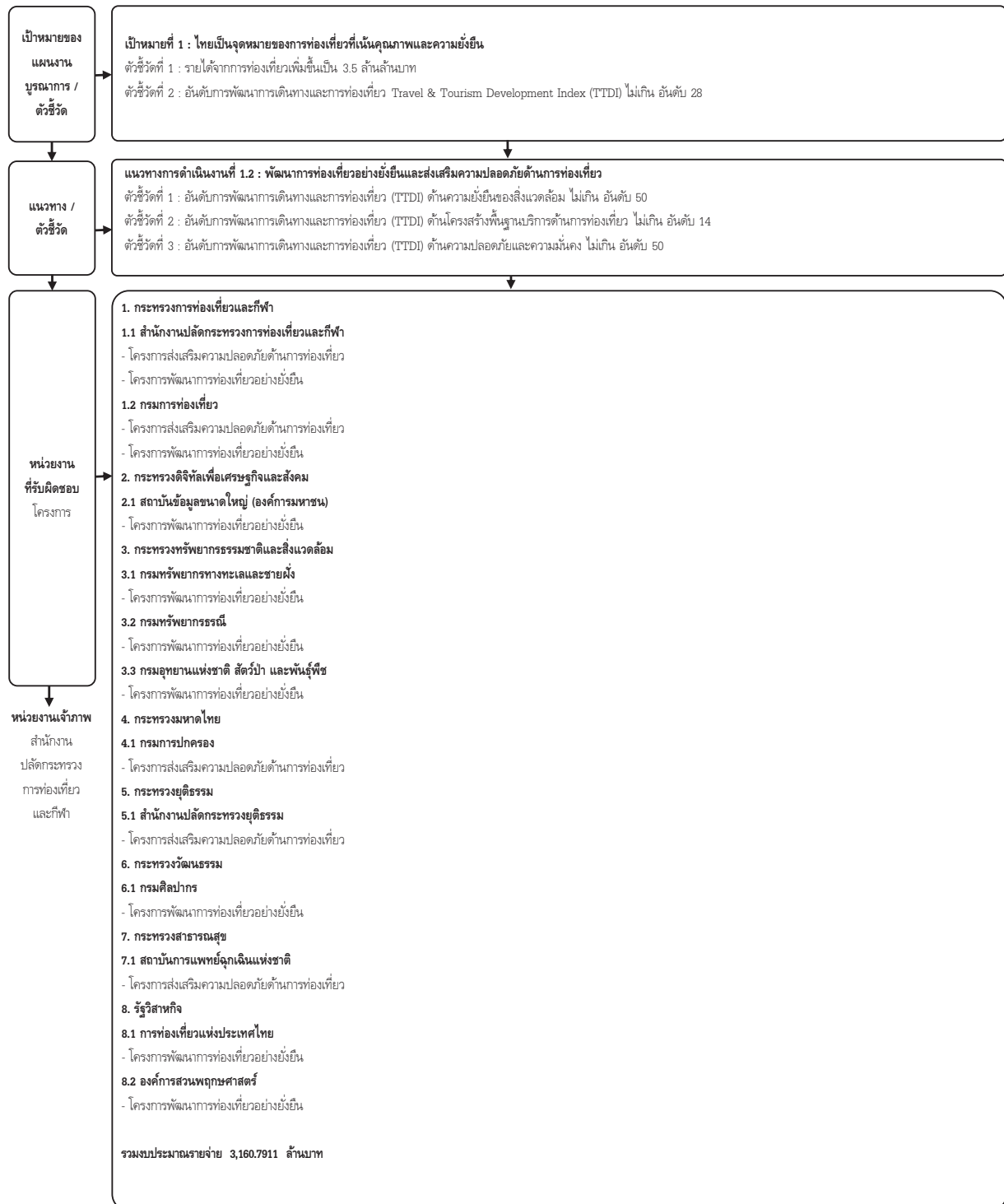
และยุทธศาสตร์การจัดสรรงบประมาณ




5.2 แผนภาพความเชื่อมโยงระดับแผนงานบูรณาการ ปี 2569



### แผนงานบูรณาการสร้างรายได้จากการท่องเที่ยว (ต่อ)



**แผนงานบูรณาการสร้างรายได้จากการท่องเที่ยว (ต่อ)**



6. สรุปงบประมาณรายจ่ายประจำปีงบประมาณ พ.ศ. 2569

6.1 จำแนกตามลักษณะรายจ่าย

งบประมาณรายจ่าย	5,514,943,200	บาท
รายจ่ายประจำ	4,730,335,400	บาท
รายจ่ายลงทุน	784,607,800	บาท

6.2 จำแนกตามหน่วยงาน - งบรายจ่าย

หน่วย : ล้านบาท

กระทรวง - หน่วยงาน - โครงการ	ปี 2568	ปี 2569					เพิ่ม/ลด จาก ปี 2568	
		งบดำเนินงาน	งบลงทุน	งบเงินอุดหนุน	งบรายจ่ายอื่น	รวม	จำนวน	ร้อยละ
รวมทั้งสิ้น	6,303.3681	44.0999	728.9646	4,073.1341	668.7446	5,514.9432	-788.4249	-12.51
สำนักนายกรัฐมนตรี	72.9800	-	-	67.0780	-	67.0780	-5.9020	-8.09
1. สำนักงานส่งเสริมการจัดประชุมและนิทรรศการ (องค์การมหาชน)	72.9800	-	-	67.0780	-	67.0780	-5.9020	-8.09
โครงการ : โครงการส่งเสริมการท่องเที่ยวเชิงธุรกิจ	72.9800	-	-	67.0780	-	67.0780	-5.9020	-8.09
กระทรวงการท่องเที่ยวและกีฬา	940.0226	-	398.9534	57.7049	583.6249	1,040.2832	100.2606	10.67
1. สำนักงานปลัดกระทรวงการท่องเที่ยวและกีฬา	192.2966	-	-	-	204.2410	204.2410	11.9444	6.21
โครงการ : โครงการส่งเสริมความปลอดภัยด้านการท่องเที่ยว	53.1840	-	-	-	57.0160	57.0160	3.8320	7.21
โครงการ : โครงการส่งเสริมการท่องเที่ยวเชิงสุขภาพ	8.9966	-	-	-	-	-	-8.9966	-100.00
โครงการ : โครงการส่งเสริมการท่องเที่ยวเชิงสร้างสรรค์และวัฒนธรรม	108.1476	-	-	-	37.1750	37.1750	-70.9726	-65.63
โครงการ : โครงการส่งเสริมการท่องเที่ยวเชื่อมโยงภูมิภาค	-	-	-	-	14.0000	14.0000	14.0000	100.00
โครงการ : โครงการพัฒนาการท่องเที่ยวอย่างยั่งยืน	1.0000	-	-	-	82.0000	82.0000	81.0000	8,100.00
โครงการ : โครงการส่งเสริมการท่องเที่ยวเชิงธุรกิจ	6.4000	-	-	-	3.3000	3.3000	-3.1000	-48.44
โครงการ : โครงการส่งเสริมการท่องเที่ยวโดยชุมชน	7.7700	-	-	-	10.7500	10.7500	2.9800	38.35
โครงการ : โครงการส่งเสริมการท่องเที่ยวสำราญทางน้ำ	6.7984	-	-	-	-	-	-6.7984	-100.00
2. กรมการท่องเที่ยว	646.4858	-	398.9534	-	379.3839	778.3373	131.8515	20.40
โครงการ : โครงการส่งเสริมการท่องเที่ยวเชิงสุขภาพ	42.5460	-	66.0906	-	2.7800	68.8706	26.3246	61.87
โครงการ : โครงการส่งเสริมการท่องเที่ยวเชิงสร้างสรรค์และวัฒนธรรม	4.3216	-	-	-	8.0397	8.0397	3.7181	86.04
โครงการ : โครงการส่งเสริมการท่องเที่ยวโดยชุมชน	-	-	-	-	14.6500	14.6500	14.6500	100.00
โครงการ : โครงการส่งเสริมการท่องเที่ยวสำราญทางน้ำ	6.0462	-	-	-	-	-	-6.0462	-100.00
โครงการ : โครงการส่งเสริมการท่องเที่ยวเชื่อมโยงภูมิภาค	17.1058	-	-	-	3.0642	3.0642	-14.0416	-82.09
โครงการ : โครงการส่งเสริมการท่องเที่ยวเชิงธุรกิจ	-	-	-	-	7.7464	7.7464	7.7464	100.00
โครงการ : โครงการพัฒนาการท่องเที่ยวอย่างยั่งยืน	279.5088	-	332.8628	-	47.5707	380.4335	100.9247	36.11
โครงการ : โครงการส่งเสริมความปลอดภัยด้านการท่องเที่ยว	296.9574	-	-	-	295.5329	295.5329	-1.4245	-0.48
3. องค์การบริหารการพัฒนาพื้นที่พิเศษเพื่อการท่องเที่ยวอย่างยั่งยืน (องค์การมหาชน)	101.2402	-	-	57.7049	-	57.7049	-43.5353	-43.00
โครงการ : โครงการส่งเสริมการท่องเที่ยวเชิงสร้างสรรค์และวัฒนธรรม	75.8809	-	-	48.2949	-	48.2949	-27.5860	-36.35
โครงการ : โครงการส่งเสริมการท่องเที่ยวโดยชุมชน	25.3593	-	-	9.4100	-	9.4100	-15.9493	-62.89
กระทรวงการอุดมศึกษา วิทยาศาสตร์ วิจัยและนวัตกรรม	6.0123	-	-	-	-	-	-6.0123	-100.00
1. มหาวิทยาลัยราชภัฏเชียงราย	6.0123	-	-	-	-	-	-6.0123	-100.00
โครงการ : โครงการส่งเสริมการท่องเที่ยวโดยชุมชน	6.0123	-	-	-	-	-	-6.0123	-100.00
กระทรวงคมนาคม	368.8085	-	308.8521	-	-	308.8521	-59.9564	-16.26
1. กรมเจ้าท่า	368.8085	-	308.8521	-	-	308.8521	-59.9564	-16.26
โครงการ : โครงการส่งเสริมการท่องเที่ยวสำราญทางน้ำ	368.8085	-	308.8521	-	-	308.8521	-59.9564	-16.26
กระทรวงดิจิทัลเพื่อเศรษฐกิจและสังคม	4.2346	-	-	35.5791	-	35.5791	31.3445	740.20
1. สถาบันข้อมูลขนาดใหญ่ (องค์การมหาชน)	4.2346	-	-	35.5791	-	35.5791	31.3445	740.20
โครงการ : โครงการพัฒนาการท่องเที่ยวอย่างยั่งยืน	4.2346	-	-	35.5791	-	35.5791	31.3445	740.20
กระทรวงทรัพยากรธรรมชาติและสิ่งแวดล้อม	168.2212	-	7.6935	-	28.0054	35.6989	-132.5223	-78.78
1. กรมทรัพยากรทางทะเลและชายฝั่ง	90.0872	-	-	-	12.9041	12.9041	-77.1831	-85.68
โครงการ : โครงการพัฒนาการท่องเที่ยวอย่างยั่งยืน	90.0872	-	-	-	12.9041	12.9041	-77.1831	-85.68

กระทรวง - หน่วยงาน - โครงการ	ปี 2568	ปี 2569					เพิ่ม/ลด จาก ปี 2568	
		งบดำเนินงาน	งบลงทุน	งบเงินอุดหนุน	งบรายจ่ายอื่น	รวม	จำนวน	ร้อยละ
<b>2. กรมทรัพยากรธรณี</b>	<b>14.4513</b>	-	-	-	<b>15.1013</b>	<b>15.1013</b>	<b>0.6500</b>	<b>4.50</b>
โครงการ : โครงการส่งเสริมการท่องเที่ยวเชิงสร้างสรรค์และวัฒนธรรม	9.4513	-	-	-	9.4513	9.4513	0.0000	-
โครงการ : โครงการพัฒนาการท่องเที่ยวอย่างยั่งยืน	5.0000	-	-	-	5.6500	5.6500	0.6500	13.00
<b>3. กรมป่าไม้</b>	<b>30.7296</b>	-	-	-	-	-	<b>-30.7296</b>	<b>-100.00</b>
โครงการ : โครงการพัฒนาการท่องเที่ยวอย่างยั่งยืน	30.7296	-	-	-	-	-	-30.7296	-100.00
<b>4. กรมอุทยานแห่งชาติ สัตว์ป่า และพันธุ์พืช</b>	<b>32.9531</b>	-	<b>7.6935</b>	-	-	<b>7.6935</b>	<b>-25.2596</b>	<b>-76.65</b>
โครงการ : โครงการพัฒนาการท่องเที่ยวอย่างยั่งยืน	32.9531	-	7.6935	-	-	7.6935	-25.2596	-76.65
<b>กระทรวงมหาดไทย</b>	<b>40.0000</b>	<b>40.0000</b>	-	-	<b>13.8592</b>	<b>53.8592</b>	<b>13.8592</b>	<b>34.65</b>
<b>1. กรมการปกครอง</b>	-	-	-	-	<b>13.8592</b>	<b>13.8592</b>	<b>13.8592</b>	<b>100.00</b>
โครงการ : โครงการส่งเสริมความปลอดภัยด้านการท่องเที่ยว	-	-	-	-	13.8592	13.8592	13.8592	100.00
<b>2. กรมการพัฒนาชุมชน</b>	<b>40.0000</b>	<b>40.0000</b>	-	-	-	<b>40.0000</b>	<b>0.0000</b>	-
โครงการ : โครงการส่งเสริมการท่องเที่ยวโดยชุมชน	40.0000	40.0000	-	-	-	40.0000	0.0000	-
<b>กระทรวงยุติธรรม</b>	-	-	-	-	<b>0.2740</b>	<b>0.2740</b>	<b>0.2740</b>	<b>100.00</b>
<b>1. สำนักงานปลัดกระทรวงยุติธรรม</b>	-	-	-	-	<b>0.2740</b>	<b>0.2740</b>	<b>0.2740</b>	<b>100.00</b>
โครงการ : โครงการส่งเสริมความปลอดภัยด้านการท่องเที่ยว	-	-	-	-	0.2740	0.2740	0.2740	100.00
<b>กระทรวงวัฒนธรรม</b>	<b>19.8277</b>	-	<b>13.4656</b>	-	<b>42.9811</b>	<b>56.4467</b>	<b>36.6190</b>	<b>184.69</b>
<b>1. สำนักงานปลัดกระทรวงวัฒนธรรม</b>	<b>7.7000</b>	-	-	-	<b>21.4011</b>	<b>21.4011</b>	<b>13.7011</b>	<b>177.94</b>
โครงการ : โครงการส่งเสริมการท่องเที่ยวเชิงสร้างสรรค์และวัฒนธรรม	7.7000	-	-	-	10.2480	10.2480	2.5480	33.09
โครงการ : โครงการส่งเสริมการท่องเที่ยวโดยชุมชน	-	-	-	-	11.1531	11.1531	11.1531	100.00
<b>2. กรมศิลปากร</b>	<b>12.1277</b>	-	<b>13.4656</b>	-	<b>21.5800</b>	<b>35.0456</b>	<b>22.9179</b>	<b>188.97</b>
โครงการ : โครงการส่งเสริมการท่องเที่ยวเชิงสร้างสรรค์และวัฒนธรรม	12.1277	-	-	-	20.0000	20.0000	7.8723	64.91
โครงการ : โครงการพัฒนาการท่องเที่ยวอย่างยั่งยืน	-	-	13.4656	-	1.5800	15.0456	15.0456	100.00
<b>กระทรวงสาธารณสุข</b>	<b>15.2755</b>	<b>4.0999</b>	-	<b>18.4367</b>	-	<b>22.5366</b>	<b>7.2611</b>	<b>47.53</b>
<b>1. กรมการแพทย์แผนไทยและการแพทย์ทางเลือก</b>	<b>10.3795</b>	<b>4.0999</b>	-	-	-	<b>4.0999</b>	<b>-6.2796</b>	<b>-60.50</b>
โครงการ : โครงการส่งเสริมการท่องเที่ยวเชิงสุขภาพ	10.3795	4.0999	-	-	-	4.0999	-6.2796	-60.50
<b>2. สถาบันการแพทย์ฉุกเฉินแห่งชาติ</b>	<b>4.8960</b>	-	-	<b>18.4367</b>	-	<b>18.4367</b>	<b>13.5407</b>	<b>276.57</b>
โครงการ : โครงการส่งเสริมการท่องเที่ยวสำราญทางน้ำ	2.6160	-	-	3.6472	-	3.6472	1.0312	39.42
โครงการ : โครงการส่งเสริมความปลอดภัยด้านการท่องเที่ยว	2.2800	-	-	10.0791	-	10.0791	7.7991	342.07
โครงการ : โครงการส่งเสริมการท่องเที่ยวเชิงธุรกิจ	-	-	-	3.4770	-	3.4770	3.4770	100.00
โครงการ : โครงการส่งเสริมการท่องเที่ยวเชื่อมโยงภูมิภาค	-	-	-	1.2334	-	1.2334	1.2334	100.00
<b>ส่วนราชการไม่สังกัดสำนักนายกรัฐมนตรี กระทรวง หรือทบวง และหน่วยงานภายใต้การควบคุมดูแลของนายกรัฐมนตรี</b>	<b>2.5322</b>	-	-	<b>1.1377</b>	-	<b>1.1377</b>	<b>-1.3945</b>	<b>-55.07</b>
<b>1. สำนักงานส่งเสริมวิสาหกิจเพื่อสังคม</b>	<b>2.5322</b>	-	-	<b>1.1377</b>	-	<b>1.1377</b>	<b>-1.3945</b>	<b>-55.07</b>
โครงการ : โครงการส่งเสริมการท่องเที่ยวโดยชุมชน	2.5322	-	-	1.1377	-	1.1377	-1.3945	-55.07
<b>รัฐวิสาหกิจ</b>	<b>4,665.4535</b>	-	-	<b>3,893.1977</b>	-	<b>3,893.1977</b>	<b>-772.2558</b>	<b>-16.55</b>
<b>1. การกีฬาแห่งประเทศไทย</b>	<b>312.5317</b>	-	-	<b>221.1486</b>	-	<b>221.1486</b>	<b>-91.3831</b>	<b>-29.24</b>
โครงการ : โครงการส่งเสริมการท่องเที่ยวเชิงธุรกิจ	312.5317	-	-	221.1486	-	221.1486	-91.3831	-29.24
<b>2. การท่องเที่ยวแห่งประเทศไทย</b>	<b>4,345.9218</b>	-	-	<b>3,665.2013</b>	-	<b>3,665.2013</b>	<b>-680.7205</b>	<b>-15.66</b>
โครงการ : โครงการส่งเสริมการท่องเที่ยวเชิงสุขภาพ	179.7097	-	-	96.8472	-	96.8472	-82.8625	-46.11
โครงการ : โครงการส่งเสริมการท่องเที่ยวสำราญทางน้ำ	250.8248	-	-	103.1264	-	103.1264	-147.6984	-58.89
โครงการ : โครงการส่งเสริมการท่องเที่ยวเชิงสร้างสรรค์และวัฒนธรรม	1,035.7412	-	-	753.6280	-	753.6280	-282.1132	-27.24
โครงการ : โครงการส่งเสริมการท่องเที่ยวโดยชุมชน	80.3405	-	-	121.6108	-	121.6108	41.2703	51.37
โครงการ : โครงการพัฒนาการท่องเที่ยวอย่างยั่งยืน	1,902.1194	-	-	2,237.8763	-	2,237.8763	335.7569	17.65
โครงการ : โครงการส่งเสริมการท่องเที่ยวเชิงธุรกิจ	663.6596	-	-	265.5256	-	265.5256	-398.1340	-59.99
โครงการ : โครงการส่งเสริมการท่องเที่ยวเชื่อมโยงภูมิภาค	233.5266	-	-	86.5870	-	86.5870	-146.9396	-62.92

หน่วย : ล้านบาท

กระทรวง - หน่วยงาน - โครงการ	ปี 2568	ปี 2569					เพิ่ม/ลด จาก ปี 2568	
		งบดำเนินงาน	งบลงทุน	งบเงินอุดหนุน	งบรายจ่ายอื่น	รวม	จำนวน	ร้อยละ
3. องค์การสวนพฤกษศาสตร์	7.0000	-	-	6.8478	-	6.8478	-0.1522	-2.17
โครงการ : โครงการพัฒนาการท่องเที่ยวอย่างยั่งยืน	7.0000	-	-	6.8478	-	6.8478	-0.1522	-2.17

7. เป้าหมายและตัวชี้วัด แนวทางการดำเนินงานและตัวชี้วัด จำแนกตามกระทรวง - หน่วยงาน - โครงการ - กิจกรรมและตัวชี้วัด

หน่วย : ล้านบาท

เป้าหมายและตัวชี้วัด - แนวทางการดำเนินงานและตัวชี้วัด กระทรวง - หน่วยงาน - โครงการ - กิจกรรมและตัวชี้วัด	หน่วยงาน	ปี 2568		ปี 2569		งบประมาณ เพิ่ม/ลด	
		เป้าหมาย จำนวน	งบประมาณ	เป้าหมาย จำนวน	งบประมาณ	จำนวน	ร้อยละ
รวมทั้งสิ้น	-	-	6,303.3681	-	5,514.9432	-788.4249	-12.51
เป้าหมายที่ 1 : ไทยเป็นจุดหมายของการท่องเที่ยว ที่เน้นคุณภาพและความยั่งยืน	-	-	6,303.3681	-	5,514.9432	-788.4249	-12.51
ตัวชี้วัดที่ 1 : รายได้จากการท่องเที่ยวเพิ่มขึ้น	ล้าล้าบาท	3.4	-	3.5	-	-	-
ตัวชี้วัดที่ 2 : อันดับการพัฒนาการเดินทางและการท่องเที่ยว Travel & Tourism Development Index (TTDI) ไม่เกิน	อันดับ	30	-	28	-	-	-
แนวทางการดำเนินงานที่ 1 : ส่งเสริมการท่องเที่ยว เชิงสร้างสรรค์บนฐานทุนวัฒนธรรม	-	-	1,415.3846	-	1,095.5485	-319.8361	-22.60
ตัวชี้วัดที่ 1 : อัตราการขยายตัวของรายได้จากการท่องเที่ยว เชิงสร้างสรรค์และวัฒนธรรมเพิ่มขึ้น ไม่น้อยกว่า	ร้อยละ	12	-	12	-	-	-
1. กระทรวงการท่องเที่ยวและกีฬา	-	-	221.4794	-	128.3196	-93.1598	-42.06
1.1 สำนักงานปลัดกระทรวงการท่องเที่ยวและกีฬา	-	-	115.9176	-	47.9250	-67.9926	-58.66
โครงการที่ 1 : โครงการส่งเสริมการท่องเที่ยว เชิงสร้างสรรค์และวัฒนธรรม	-	-	108.1476	-	37.1750	-70.9726	-65.63
กิจกรรม ส่งเสริมการท่องเที่ยวเชิงสร้างสรรค์ และวัฒนธรรม	-	-	108.1476	-	37.1750	-70.9726	-65.63
ตัวชี้วัดกิจกรรม มีโครงการส่งเสริมสนับสนุน การท่องเที่ยว เชิงสร้างสรรค์และวัฒนธรรม ไม่น้อยกว่า	โครงการ	5	-	4	-	-	-
โครงการที่ 2 : โครงการส่งเสริมการท่องเที่ยว โดยชุมชน	-	-	7.7700	-	10.7500	2.9800	38.35
กิจกรรม ส่งเสริมการท่องเที่ยวโดยชุมชน	-	-	7.7700	-	10.7500	2.9800	38.35
ตัวชี้วัดกิจกรรม มีโครงการส่งเสริมสนับสนุน การท่องเที่ยวโดยชุมชน ไม่น้อยกว่า	โครงการ	5	-	5	-	-	-
1.2 กรมการท่องเที่ยว	-	-	4.3216	-	22.6897	18.3681	425.03
โครงการที่ 1 : โครงการส่งเสริมการท่องเที่ยว เชิงสร้างสรรค์และวัฒนธรรม	-	-	4.3216	-	8.0397	3.7181	86.04
กิจกรรม ส่งเสริมการท่องเที่ยวเชิงสร้างสรรค์ และวัฒนธรรม	-	-	4.3216	-	-	-4.3216	-100.00
ตัวชี้วัดกิจกรรม จำนวนพื้นที่เมืองท่องเที่ยว ยามค่ำคืนเชิงสร้างสรรค์ต้นแบบ (Creative Nightlife Tourism) ที่มีศักยภาพ ไม่น้อยกว่า	พื้นที่	6	-	-	-	-	-
กิจกรรม พัฒนาปัจจัยสนับสนุนการท่องเที่ยว เชิงสร้างสรรค์และวัฒนธรรม	-	-	-	-	8.0397	8.0397	100.00
ตัวชี้วัดกิจกรรม จำนวนพื้นที่ย่านเศรษฐกิจ สร้างสรรค์ได้รับการพัฒนาสู่การเป็น เมืองน่าเที่ยวต้นแบบ จำนวนไม่น้อยกว่า	พื้นที่	-	-	10	-	-	-
โครงการที่ 2 : โครงการส่งเสริมการท่องเที่ยว โดยชุมชน	-	-	-	-	14.6500	14.6500	100.00

หน่วย : ล้านบาท

เป้าหมายและตัวชี้วัด - แนวทางการดำเนินงานและตัวชี้วัด กระทรวง - หน่วยงาน - โครงการ - กิจกรรมและตัวชี้วัด	หน่วยนับ	ปี 2568		ปี 2569		งบประมาณ เพิ่ม/ลด	
		เป้าหมาย จำนวน	งบประมาณ	เป้าหมาย จำนวน	งบประมาณ	จำนวน	ร้อยละ
กิจกรรม พัฒนาปัจจัยสนับสนุนการท่องเที่ยว โดยชุมชน	-	-	-	-	14.6500	14.6500	100.00
ตัวชี้วัดกิจกรรม บุคลากรด้านการท่องเที่ยวทั้ง ภาครัฐ ภาคเอกชน และท้องถิ่นชุมชนที่เกี่ยวข้อง ได้รับการพัฒนาทักษะและองค์ความรู้เพื่อการ บริหารจัดการท่องเที่ยวโดยชุมชนอย่างยั่งยืน จำนวนไม่น้อยกว่า	ราย	-	-	800	-	-	-
ตัวชี้วัดกิจกรรม ชุมชนได้รับการส่งเสริม และพัฒนาให้เป็นต้นแบบเมนูอาหารชุมชน ไม่น้อยกว่า	ชุมชน	-	-	10	-	-	-
1.3 องค์การบริหารการพัฒนาพื้นที่พิเศษ เพื่อการท่องเที่ยวอย่างยั่งยืน (องค์การมหาชน)	-	-	101.2402	-	57.7049	-43.5353	-43.00
โครงการที่ 1 : โครงการส่งเสริมการท่องเที่ยว เชิงสร้างสรรค์และวัฒนธรรม	-	-	75.8809	-	48.2949	-27.5860	-36.35
กิจกรรม การพัฒนาปรับปรุงองค์ประกอบ ของเมืองสร้างสรรค์	-	-	75.8809	-	48.2949	-27.5860	-36.35
ตัวชี้วัดกิจกรรม จำนวนเมืองในพื้นที่พิเศษ ได้รับการพัฒนาตามแนวทาง UNESCO	เมือง	7	-	7	-	-	-
โครงการที่ 2 : โครงการส่งเสริมการท่องเที่ยว โดยชุมชน	-	-	25.3593	-	9.4100	-15.9493	-62.89
กิจกรรม ส่งเสริมการตลาดการท่องเที่ยว ในพื้นที่พิเศษและการท่องเที่ยวชุมชน	-	-	25.3593	-	9.4100	-15.9493	-62.89
ตัวชี้วัดกิจกรรม จำนวนชุมชนที่ได้รับการผลักดัน เข้าสู่ตลาดอุตสาหกรรมท่องเที่ยวเพิ่มขึ้น	ชุมชน	20	-	20	-	-	-
2. กระทรวงการอุดมศึกษา วิทยาศาสตร์ วิจัยและนวัตกรรม	-	-	6.0123	-	-	-6.0123	-100.00
2.1 มหาวิทยาลัยราชภัฏเชียงราย	-	-	6.0123	-	-	-6.0123	-100.00
โครงการที่ 1 : โครงการส่งเสริมการท่องเที่ยว โดยชุมชน	-	-	6.0123	-	-	-6.0123	-100.00
กิจกรรม ยกระดับสินค้า บริการ แหล่งท่องเที่ยว ของชุมชน	-	-	6.0123	-	-	-6.0123	-100.00
ตัวชี้วัดกิจกรรม ชุมชนท่องเที่ยวได้รับการ ยกระดับสินค้าและบริการให้เชื่อมโยง กับการท่องเที่ยว	ชุมชน	2	-	-	-	-	-
ตัวชี้วัดกิจกรรม ชุมชนท่องเที่ยวมีรายได้จากการ จำหน่ายสินค้าและบริการเพิ่มขึ้น	ร้อยละ	10	-	-	-	-	-
ตัวชี้วัดกิจกรรม โครงการ/กิจกรรมแล้วเสร็จ ตามระยะเวลาที่กำหนด	ร้อยละ	90	-	-	-	-	-
3. กระทรวงทรัพยากรธรรมชาติและสิ่งแวดล้อม	-	-	9.4513	-	9.4513	-	-
3.1 กรมทรัพยากรธรณี	-	-	9.4513	-	9.4513	-	-
โครงการที่ 1 : โครงการส่งเสริมการท่องเที่ยว เชิงสร้างสรรค์และวัฒนธรรม	-	-	9.4513	-	9.4513	-	-
กิจกรรม บูรณาการให้เกิดการท่องเที่ยวเชิงธรณี	-	-	9.4513	-	9.4513	-	-

หน่วย : ล้านบาท

เป้าหมายและตัวชี้วัด - แนวทางการดำเนินงานและตัวชี้วัด กระทรวง - หน่วยงาน - โครงการ - กิจกรรมและตัวชี้วัด	หน่วยนับ	ปี 2568		ปี 2569		งบประมาณ เพิ่ม/ลด	
		เป้าหมาย จำนวน	งบประมาณ	เป้าหมาย จำนวน	งบประมาณ	จำนวน	ร้อยละ
ตัวชี้วัดกิจกรรม แหล่งมรดกธรณีและ แหล่งธรณีวิทยาในพื้นที่เป้าหมายได้รับการ พัฒนาและสร้างมูลค่า เพื่อนำไปสู่ แหล่งท่องเที่ยวเชิงสร้างสรรค์ ไม่น้อยกว่า	แห่ง	7	-	7	-	-	-
ตัวชี้วัดกิจกรรม ผู้เยี่ยมชมทุกช่องทางในพื้นที่ เป้าหมายในการดำเนินงาน ไม่น้อยกว่า	ราย	60,000	-	60,000	-	-	-
ตัวชี้วัดกิจกรรม ข้อมูลแหล่งมรดกธรณี และแหล่งธรณีวิทยาที่เชื่อมโยงกับวิถีชุมชน ไม่น้อยกว่า	ร้อยละ	70	-	70	-	-	-
4. กระทรวงมหาดไทย	-	-	40.0000	-	40.0000	-	-
4.1 กรมการพัฒนาชุมชน	-	-	40.0000	-	40.0000	-	-
โครงการที่ 1 : โครงการส่งเสริมการท่องเที่ยว โดยชุมชน	-	-	40.0000	-	40.0000	-	-
กิจกรรม ส่งเสริมการท่องเที่ยวเชิงสร้างสรรค์	-	-	40.0000	-	40.0000	-	-
ตัวชี้วัดกิจกรรม ชุมชนท่องเที่ยว OTOP นวัตกรรม ได้รับการพัฒนาศักยภาพและสามารถบริหารจัดการ จัดการชุมชนด้านการท่องเที่ยว	หมู่บ้าน	100	-	100	-	-	-
ตัวชี้วัดกิจกรรม อัตราการขยายตัวของรายได้ จากการท่องเที่ยวเชิงสร้างสรรค์และวัฒนธรรม เพิ่มขึ้น ไม่น้อยกว่า	ร้อยละ	12	-	12	-	-	-
5. กระทรวงวัฒนธรรม	-	-	19.8277	-	41.4011	21.5734	108.80
5.1 สำนักงานปลัดกระทรวงวัฒนธรรม	-	-	7.7000	-	21.4011	13.7011	177.94
โครงการที่ 1 : โครงการส่งเสริมการท่องเที่ยว เชิงสร้างสรรค์และวัฒนธรรม	-	-	7.7000	-	10.2480	2.5480	33.09
กิจกรรม ส่งเสริมการท่องเที่ยวเชิงสร้างสรรค์ และวัฒนธรรม	-	-	7.7000	-	10.2480	2.5480	33.09
ตัวชี้วัดกิจกรรม รายได้เพิ่มขึ้นของกลุ่มเป้าหมาย จากการท่องเที่ยวเชิงสร้างสรรค์และวัฒนธรรม ไม่น้อยกว่า	ร้อยละ	20	-	20	-	-	-
ตัวชี้วัดกิจกรรม จำนวนพื้นที่ล้านวัฒนธรรม สร้างสรรค์	แห่ง	154	-	100	-	-	-
โครงการที่ 2 : โครงการส่งเสริมการท่องเที่ยว โดยชุมชน	-	-	-	-	11.1531	11.1531	100.00
กิจกรรม ส่งเสริมการท่องเที่ยวชุมชน	-	-	-	-	11.1531	11.1531	100.00
ตัวชี้วัดกิจกรรม รายได้เพิ่มขึ้นของกลุ่มเป้าหมาย จากการท่องเที่ยวชุมชนไม่น้อยกว่า	ล้านบาท	-	-	20	-	-	-
ตัวชี้วัดกิจกรรม ประชาชนกลุ่มเป้าหมาย มีองค์ความรู้ของท้องถิ่นของชุมชนนำมา ต่อยอดเสริมสร้างศักยภาพชุมชน	ร้อยละ	-	-	80	-	-	-
5.2 กรมศิลปากร	-	-	12.1277	-	20.0000	7.8723	64.91
โครงการที่ 1 : โครงการส่งเสริมการท่องเที่ยว เชิงสร้างสรรค์และวัฒนธรรม	-	-	12.1277	-	20.0000	7.8723	64.91

หน่วย : ล้านบาท

เป้าหมายและตัวชี้วัด - แนวทางการดำเนินงานและตัวชี้วัด กระทรวง - หน่วยงาน - โครงการ - กิจกรรมและตัวชี้วัด	หน่วยนับ	ปี 2568		ปี 2569		งบประมาณ เพิ่ม/ลด	
		เป้าหมาย จำนวน	งบประมาณ	เป้าหมาย จำนวน	งบประมาณ	จำนวน	ร้อยละ
กิจกรรม ปรับปรุง พัฒนา เสริมสร้างภาพลักษณ์ แหล่งท่องเที่ยวทางศิลปวัฒนธรรม	-	-	12.1277	-	20.0000	7.8723	64.91
ตัวชี้วัดกิจกรรม จำนวนแหล่งท่องเที่ยวทางมรดก ศิลปวัฒนธรรมได้รับการพัฒนาและเพิ่มศักยภาพ ให้ได้มาตรฐานพร้อมให้บริการ	แห่ง	11	-	10	-	-	-
ตัวชี้วัดกิจกรรม นักท่องเที่ยวมีความพึงพอใจ ในแหล่งท่องเที่ยวมรดกศิลปวัฒนธรรม	ร้อยละ	-	-	90	-	-	-
6. ส่วนราชการไม่สังกัดสำนักนายกรัฐมนตรี กระทรวง หรือทบวง และหน่วยงานภายใต้การควบคุมดูแล ของนายกรัฐมนตรี	-	-	2.5322	-	1.1377	-1.3945	-55.07
6.1 สำนักงานส่งเสริมวิสาหกิจเพื่อสังคม	-	-	2.5322	-	1.1377	-1.3945	-55.07
โครงการที่ 1 : โครงการส่งเสริมการท่องเที่ยว โดยชุมชน	-	-	2.5322	-	1.1377	-1.3945	-55.07
กิจกรรม ยกย่องผู้ประกอบการในอุตสาหกรรม การท่องเที่ยวสู่วิสาหกิจเพื่อสังคมหรือกลุ่ม กิจการเพื่อสังคม	-	-	2.5322	-	1.1377	-1.3945	-55.07
ตัวชี้วัดกิจกรรม อบรมสร้างการรับรู้เกี่ยวกับ วิสาหกิจเพื่อสังคมและการคัดเลือกต้นแบบ กลุ่มเป้าหมายที่มีศักยภาพ	คน	100	-	-	-	-	-
ตัวชี้วัดกิจกรรม ประชุมร่วมกับผู้เชี่ยวชาญเพื่อ ยกระดับผู้ประกอบการในอุตสาหกรรมท่องเที่ยว สู่วิสาหกิจเพื่อสังคม (Social Enterprise)	ครั้ง	2	-	-	-	-	-
ตัวชี้วัดกิจกรรม ติดตามผลการดำเนินการและ ให้คำปรึกษาผู้ประกอบการทางสังคม ในอุตสาหกรรมท่องเที่ยว	กิจการ	10	-	-	-	-	-
ตัวชี้วัดกิจกรรม ประชาสัมพันธ์ผู้ประกอบการ ที่เข้าร่วมโครงการ	กิจการ	10	-	-	-	-	-
ตัวชี้วัดกิจกรรม ปมเพาะผู้ประกอบการทางสังคม ในอุตสาหกรรมท่องเที่ยว	กิจการ	10	-	10	-	-	-
ตัวชี้วัดกิจกรรม จำนวนผู้ประกอบการ ในอุตสาหกรรมท่องเที่ยวได้รับการ จดทะเบียนวิสาหกิจเพื่อสังคม หรือจดทะเบียนกลุ่มกิจการเพื่อสังคม	กิจการ	-	-	10	-	-	-
ตัวชี้วัดกิจกรรม จำนวนรายได้เพิ่มขึ้นเฉลี่ย	ร้อยละ	-	-	3	-	-	-
7. รัฐวิสาหกิจ	-	-	1,116.0817	-	875.2388	-240.8429	-21.58
7.1 การท่องเที่ยวแห่งประเทศไทย (กระทรวงการท่องเที่ยวและกีฬา)	-	-	1,116.0817	-	875.2388	-240.8429	-21.58
โครงการที่ 1 : โครงการส่งเสริมการท่องเที่ยว เชิงสร้างสรรค์และวัฒนธรรม	-	-	1,035.7412	-	753.6280	-282.1132	-27.24
กิจกรรม ส่งเสริมการท่องเที่ยวเชิงสร้างสรรค์ และวัฒนธรรม	-	-	1,035.7412	-	753.6280	-282.1132	-27.24

เป้าหมายและตัวชี้วัด - แนวทางการดำเนินงานและตัวชี้วัด กระทรวง - หน่วยงาน - โครงการ - กิจกรรมและตัวชี้วัด	หน่วยนับ	ปี 2568		ปี 2569		งบประมาณ เพิ่ม/ลด	
		เป้าหมาย จำนวน	งบประมาณ	เป้าหมาย จำนวน	งบประมาณ	จำนวน	ร้อยละ
ตัวชี้วัดกิจกรรม ความพึงพอใจของนักท่องเที่ยว ต่อรูปแบบการท่องเที่ยวและเส้นทางท่องเที่ยว ยั่งยืนที่สร้างสรรค์ตามฐานทรัพยากร อัตลักษณ์ และความต้องการของตลาด	คะแนน	3	-	-	-	-	-
ตัวชี้วัดกิจกรรม อัตราการรับรู้ถึงกิจกรรม ท่องเที่ยวสินค้าและบริการทางการท่องเที่ยว ของกลุ่มเป้าหมาย	ร้อยละ	80	-	-	-	-	-
ตัวชี้วัดกิจกรรม อัตราความต้องการเดินทาง ท่องเที่ยวจากการรับรู้สาระ (Content) ในกลุ่มเป้าหมาย	ร้อยละ	80	-	80	-	-	-
ตัวชี้วัดกิจกรรม จำนวนการรับรู้สื่อ	ล้านคนต่อครั้ง	60	-	60	-	-	-
โครงการที่ 2 : โครงการส่งเสริมการท่องเที่ยว โดยชุมชน	-	-	80.3405	-	121.6108	41.2703	51.37
กิจกรรม ส่งเสริมการท่องเที่ยวโดยชุมชน	-	-	80.3405	-	121.6108	41.2703	51.37
ตัวชี้วัดกิจกรรม อัตราการเติบโตของค่าใช้จ่าย เฉลี่ยในการท่องเที่ยวชุมชนเชิงสร้างสรรค์ ที่ ททท. เสนอ	ร้อยละ	5	-	-	-	-	-
ตัวชี้วัดกิจกรรม ร้อยละความสำเร็จของค่าใช้จ่าย เฉลี่ยที่เพิ่มขึ้นเทียบระหว่างก่อน-หลังการเข้าไป พัฒนา (Pre and Post Comparison) เป็นไปตามเป้าหมาย	ร้อยละ	80	-	-	-	-	-
ตัวชี้วัดกิจกรรม อัตราความพึงพอใจใน ประสบการณ์ท่องเที่ยวชุมชนเชิงสร้างสรรค์ ที่ ททท. นำเสนอ	ร้อยละ	70	-	70	-	-	-
ตัวชี้วัดกิจกรรม จำนวนการรับรู้สื่อจากโครงการ ส่งเสริมการท่องเที่ยวชุมชนเชิงสร้างสรรค์	ล้านคนต่อครั้ง	6	-	10	-	-	-
แนวทางการดำเนินงานที่ 2 : พัฒนาการท่องเที่ยวอย่างยั่งยืน และส่งเสริมความปลอดภัยด้านการท่องเที่ยว	-	-	2,705.0541	-	3,160.7911	455.7370	16.85
ตัวชี้วัดที่ 1 : อันดับการพัฒนาการเดินทางและการท่องเที่ยว (TTDI) ด้านความยั่งยืนของสิ่งแวดล้อม ไม่เกิน	อันดับ	75	-	50	-	-	-
ตัวชี้วัดที่ 2 : อันดับการพัฒนาการเดินทางและการท่องเที่ยว (TTDI) ด้านโครงสร้างพื้นฐานบริการด้านการท่องเที่ยว ไม่เกิน	อันดับ	20	-	14	-	-	-
ตัวชี้วัดที่ 3 : อันดับการพัฒนาการเดินทางและการท่องเที่ยว (TTDI) ด้านความปลอดภัยและความมั่นคง ไม่เกิน	อันดับ	64	-	50	-	-	-
1. กระทรวงการท่องเที่ยวและกีฬา	-	-	630.6502	-	814.9824	184.3322	29.23
1.1 สำนักงานปลัดกระทรวงการท่องเที่ยวและกีฬา	-	-	54.1840	-	139.0160	84.8320	156.56
โครงการที่ 1 : โครงการส่งเสริมความปลอดภัย ด้านการท่องเที่ยว	-	-	53.1840	-	57.0160	3.8320	7.21
กิจกรรม ส่งเสริมความปลอดภัย ด้านการท่องเที่ยว	-	-	53.1840	-	57.0160	3.8320	7.21
ตัวชี้วัดกิจกรรม มีโครงการส่งเสริมสนับสนุน ความปลอดภัยด้านการท่องเที่ยว ไม่น้อยกว่า	โครงการ	3	-	3	-	-	-

หน่วย : ล้านบาท

เป้าหมายและตัวชี้วัด - แนวทางการดำเนินงานและตัวชี้วัด กระทรวง - หน่วยงาน - โครงการ - กิจกรรมและตัวชี้วัด	หน่วยนับ	ปี 2568		ปี 2569		งบประมาณ เพิ่ม/ลด	
		เป้าหมาย จำนวน	งบประมาณ	เป้าหมาย จำนวน	งบประมาณ	จำนวน	ร้อยละ
โครงการที่ 2 : โครงการพัฒนาการท่องเที่ยว อย่างยั่งยืน	-	-	1.0000	-	82.0000	81.0000	8,100.00
กิจกรรม ส่งเสริมการท่องเที่ยวอย่างยั่งยืน	-	-	1.0000	-	82.0000	81.0000	8,100.00
ตัวชี้วัดกิจกรรม มีโครงการพัฒนาสนับสนุน การท่องเที่ยวอย่างยั่งยืน ไม่น้อยกว่า	โครงการ	1	-	1	-	-	-
1.2 กรมการท่องเที่ยว	-	-	576.4662	-	675.9664	99.5002	17.26
โครงการที่ 1 : โครงการพัฒนาการท่องเที่ยว อย่างยั่งยืน	-	-	279.5088	-	380.4335	100.9247	36.11
กิจกรรม พัฒนาปัจจัยสนับสนุนการท่องเที่ยว ยั่งยืน	-	-	279.5088	-	380.4335	100.9247	36.11
ตัวชี้วัดกิจกรรม จำนวนผู้ประกอบการ ด้านการท่องเที่ยวที่ได้รับการพัฒนาศักยภาพ เข้าสู่มาตรฐานการท่องเที่ยวไทย	ราย	160	-	-	-	-	-
ตัวชี้วัดกิจกรรม จำนวนบุคลากรผ่านเกณฑ์ สมรรถนะความเชี่ยวชาญของบุคลากร ในอุตสาหกรรมการท่องเที่ยว	ราย	40	-	-	-	-	-
ตัวชี้วัดกิจกรรม จำนวนแหล่งท่องเที่ยวหรือ ผู้ประกอบการผ่านเกณฑ์การรับรองมาตรฐาน การท่องเที่ยวอย่างยั่งยืนในระดับสากล	ราย	30	-	-	-	-	-
ตัวชี้วัดกิจกรรม ผู้ประกอบการท่องเที่ยวเข้าสู่ มาตรฐาน Good Travel Seal Level 2	ราย	-	-	15	-	-	-
ตัวชี้วัดกิจกรรม จำนวนผู้ประกอบการ ด้านการท่องเที่ยวสีเขียวต้นแบบ ไม่น้อยกว่า	ราย	-	-	50	-	-	-
ตัวชี้วัดกิจกรรม เส้นทางท่องเที่ยวคาร์บอนต่ำ ไม่น้อยกว่า	เส้นทาง	-	-	5	-	-	-
โครงการที่ 2 : โครงการส่งเสริมความปลอดภัย ด้านการท่องเที่ยว	-	-	296.9574	-	295.5329	-1.4245	-0.48
กิจกรรม พัฒนาปัจจัยสนับสนุนความปลอดภัย ด้านการท่องเที่ยว	-	-	296.9574	-	295.5329	-1.4245	-0.48
ตัวชี้วัดกิจกรรม นักท่องเที่ยวมีความเชื่อมั่นและ พึงพอใจในด้านการอำนวยความสะดวกและ ความปลอดภัยในชีวิตและทรัพย์สิน	ร้อยละ	80	-	80	-	-	-
2. กระทรวงดิจิทัลเพื่อเศรษฐกิจและสังคม	-	-	4.2346	-	35.5791	31.3445	740.20
2.1 สถาบันข้อมูลขนาดใหญ่ (องค์การมหาชน)	-	-	4.2346	-	35.5791	31.3445	740.20
โครงการที่ 1 : โครงการพัฒนาการท่องเที่ยว อย่างยั่งยืน	-	-	4.2346	-	35.5791	31.3445	740.20
กิจกรรม แพลตฟอร์มข้อมูลอัจฉริยะ ด้านท่องเที่ยวแห่งชาติ (Travel-link)	-	-	4.2346	-	35.5791	31.3445	740.20
ตัวชี้วัดกิจกรรม หลักสูตรพัฒนาทักษะการใช้ ข้อมูลขนาดใหญ่สำหรับบุคลากรในภาค การท่องเที่ยว	หลักสูตร	2	-	-	-	-	-

หน่วย : ล้านบาท

เป้าหมายและตัวชี้วัด - แนวทางการดำเนินงานและตัวชี้วัด กระทรวง - หน่วยงาน - โครงการ - กิจกรรมและตัวชี้วัด	หน่วยนับ	ปี 2568		ปี 2569		งบประมาณ เพิ่ม/ลด	
		เป้าหมาย จำนวน	งบประมาณ	เป้าหมาย จำนวน	งบประมาณ	จำนวน	ร้อยละ
ตัวชี้วัดกิจกรรม จำนวนบุคลากรหน่วยงาน ภาคการท่องเที่ยวในพื้นที่เป้าหมายที่เข้ารับ การอบรม	คน	400	-	-	-	-	-
ตัวชี้วัดกิจกรรม จำนวนผู้เข้าอบรมหลักสูตร ออนไลน์	คน	4,000	-	-	-	-	-
ตัวชี้วัดกิจกรรม ร้อยละของผู้เข้าร่วมการอบรม ออนไลน์ได้รับคะแนนประเมินผลความรู้ผ่าน เกณฑ์การทดสอบ	ร้อยละ	60	-	-	-	-	-
ตัวชี้วัดกิจกรรม ร้อยละของผู้เข้ารับการอบรมใน พื้นที่เป้าหมาย มีความรู้เพิ่มขึ้นหรือมากกว่าก่อน เข้ารับการอบรม	ร้อยละ	80	-	-	-	-	-
ตัวชี้วัดกิจกรรม มีจำนวนบริการด้านข้อมูล (Data-, Information-, Answer-as-a-service) ระดับประเทศ	บริการ	-	-	30	-	-	-
ตัวชี้วัดกิจกรรม จำนวนผู้ได้รับการอบรม การใช้ประโยชน์จากข้อมูลด้านการท่องเที่ยว	คน	-	-	1,000	-	-	-
ตัวชี้วัดกิจกรรม ผู้ใช้บริการแพลตฟอร์มอัจฉริยะ ด้านข้อมูลท่องเที่ยวแห่งชาติ	กิจการ	-	-	600	-	-	-
3. กระทรวงทรัพยากรธรรมชาติและสิ่งแวดล้อม	-	-	158.7699	-	26.2476	-132.5223	-83.47
3.1 กรมทรัพยากรทางทะเลและชายฝั่ง	-	-	90.0872	-	12.9041	-77.1831	-85.68
โครงการที่ 1 : โครงการพัฒนาการท่องเที่ยว อย่างยั่งยืน	-	-	90.0872	-	12.9041	-77.1831	-85.68
กิจกรรม สร้างพิพิธภัณฑ์สิ่งมีชีวิตใต้ทะเลไทย เฉลิมพระเกียรติ	-	-	43.8872	-	-	-43.8872	-100.00
ตัวชี้วัดกิจกรรม ก่อสร้างพิพิธภัณฑ์สิ่งมีชีวิต ใต้ทะเลไทยเฉลิมพระเกียรติ	แห่ง	1	-	-	-	-	-
กิจกรรม ติดตั้งหุ่นแปลงลอยน้ำเพื่อเพิ่มศักยภาพ การท่องเที่ยวเชิงนิเวศทางทะเลฝั่งอันดามัน	-	-	30.0000	-	-	-30.0000	-100.00
ตัวชี้วัดกิจกรรม เสริมศักยภาพการท่องเที่ยว เชิงนิเวศทางทะเลฝั่งอันดามัน โดยการติดตั้ง หุ่นแปลงลอยน้ำฝั่งอันดามัน	จังหวัด	5	-	-	-	-	-
กิจกรรม ติดตั้งหุ่นแปลงลอยน้ำเพื่อเพิ่มศักยภาพ การท่องเที่ยวเชิงนิเวศทางทะเล ฝั่งอ่าวไทย	-	-	15.0000	-	-	-15.0000	-100.00
ตัวชี้วัดกิจกรรม เสริมศักยภาพการท่องเที่ยว เชิงนิเวศทางทะเลฝั่งอ่าวไทย โดยการติดตั้ง หุ่นแปลงลอยน้ำฝั่งอ่าวไทย	จังหวัด	2	-	-	-	-	-
กิจกรรม ติดตั้งหุ่นผูกเรือเพื่อการอนุรักษ์ปะการัง ในพื้นที่ท่องเที่ยวทางทะเล	-	-	1.2000	-	-	-1.2000	-100.00
ตัวชี้วัดกิจกรรม ติดตั้งหุ่นผูกเรือเพื่อการอนุรักษ์ แนวปะการังในพื้นที่ท่องเที่ยวทางทะเล	จุด	15	-	-	-	-	-
กิจกรรม ติดตั้งหัตถาเดียมผสมผสานแนวทาง ในการแก้ปัญหาสิ่งแวดล้อมอย่างยั่งยืน จังหวัดประจวบคีรีขันธ์	-	-	-	-	12.9041	12.9041	100.00

หน่วย : ล้านบาท

เป้าหมายและตัวชี้วัด - แนวทางการดำเนินงานและตัวชี้วัด กระทรวง - หน่วยงาน - โครงการ - กิจกรรมและตัวชี้วัด	หน่วยนับ	ปี 2568		ปี 2569		งบประมาณ เพิ่ม/ลด	
		เป้าหมาย จำนวน	งบประมาณ	เป้าหมาย จำนวน	งบประมาณ	จำนวน	ร้อยละ
ตัวชี้วัดกิจกรรม พัฒนากระบวนการดำเนินงาน เพื่อการท่องเที่ยว	จังหวัด	-	-	1	-	-	-
3.2 กรมทรัพยากรธรณี	-	-	5.0000	-	5.6500	0.6500	13.00
โครงการที่ 1 : โครงการพัฒนาการท่องเที่ยว อย่างยั่งยืน	-	-	5.0000	-	5.6500	0.6500	13.00
กิจกรรม พัฒนาศักยภาพและส่งเสริม ความปลอดภัยในแหล่งท่องเที่ยวเชิงธรณี	-	-	5.0000	-	5.6500	0.6500	13.00
ตัวชี้วัดกิจกรรม แหล่งท่องเที่ยวเชิงธรณีในพื้นที่ จังหวัดเลย ได้รับการประเมินและพัฒนาศักยภาพ ด้านการท่องเที่ยวให้มีความยั่งยืนของสิ่งแวดล้อม และมีความปลอดภัย	แห่ง	5	-	10	-	-	-
ตัวชี้วัดกิจกรรม เส้นทางโปรแกรมการท่องเที่ยว เชิงธรณีที่มีความยั่งยืนของสิ่งแวดล้อมและ เชื่อมโยงกับการท่องเที่ยวอย่างยั่งยืน	เส้นทาง	2	-	2	-	-	-
ตัวชี้วัดกิจกรรม ร้อยละความสำเร็จของการพัฒนา ศักยภาพแหล่งท่องเที่ยวเชิงธรณี ให้มีความยั่งยืน ของสิ่งแวดล้อมและมีความปลอดภัย ไม่น้อยกว่า	ร้อยละ	80	-	80	-	-	-
ตัวชี้วัดกิจกรรม ชุมชนต้นแบบได้รับการพัฒนา ศักยภาพการจัดการท่องเที่ยวเชิงธรณีที่ยั่งยืน	ชุมชน	-	-	2	-	-	-
3.3 กรมป่าไม้	-	-	30.7296	-	-	-30.7296	-100.00
โครงการที่ 1 : โครงการพัฒนาการท่องเที่ยว อย่างยั่งยืน	-	-	30.7296	-	-	-30.7296	-100.00
กิจกรรม พัฒนาการท่องเที่ยวอย่างยั่งยืน	-	-	30.7296	-	-	-30.7296	-100.00
ตัวชี้วัดกิจกรรม แหล่งท่องเที่ยวทางธรรมชาติ เพื่อการเรียนรู้และอำนวยความสะดวกในการพัฒนา เพื่อให้บริการและอำนวยความสะดวกแก่ประชาชน	แห่ง	10	-	-	-	-	-
3.4 กรมอุทยานแห่งชาติ สัตว์ป่า และพันธุ์พืช	-	-	32.9531	-	7.6935	-25.2596	-76.65
โครงการที่ 1 : โครงการพัฒนาการท่องเที่ยว อย่างยั่งยืน	-	-	32.9531	-	7.6935	-25.2596	-76.65
กิจกรรม โครงการเพิ่มประสิทธิภาพ แหล่งท่องเที่ยวที่มีศักยภาพในพื้นที่อนุรักษ์ เพื่อรองรับการพัฒนาการท่องเที่ยว ในชุมชนท้องถิ่น	-	-	4.6973	-	7.6935	2.9962	63.79
ตัวชี้วัดกิจกรรม จำนวนแหล่งท่องเที่ยวได้รับ การพัฒนาให้เป็นแหล่งเรียนรู้	แห่ง	24	-	18	-	-	-
ตัวชี้วัดกิจกรรม ร้อยละของนักท่องเที่ยวได้รับ ความพึงพอใจต่อการให้บริการมากขึ้น ไม่ต่ำกว่า	ร้อยละ	80	-	80	-	-	-
กิจกรรม เพิ่มศักยภาพการท่องเที่ยวเชิงอนุรักษ์	-	-	28.2558	-	-	-28.2558	-100.00
4. กระทรวงมหาดไทย	-	-	-	-	13.8592	13.8592	100.00
4.1 กรมการปกครอง	-	-	-	-	13.8592	13.8592	100.00
โครงการที่ 1 : โครงการส่งเสริมความปลอดภัย ด้านการท่องเที่ยว	-	-	-	-	13.8592	13.8592	100.00

หน่วย : ล้านบาท

เป้าหมายและตัวชี้วัด - แนวทางการดำเนินงานและตัวชี้วัด กระทรวง - หน่วยงาน - โครงการ - กิจกรรมและตัวชี้วัด	หน่วยนับ	ปี 2568		ปี 2569		งบประมาณ เพิ่ม/ลด	
		เป้าหมาย จำนวน	งบประมาณ	เป้าหมาย จำนวน	งบประมาณ	จำนวน	ร้อยละ
กิจกรรม การสร้างความเชื่อมั่น ด้านความปลอดภัยนักท่องเที่ยว	-	-	-	-	13.8592	13.8592	100.00
ตัวชี้วัดกิจกรรม ร้อยละความเชื่อมั่นและ ความพึงพอใจของนักท่องเที่ยวที่ท่องเที่ยว ในพื้นที่อำเภอ ด้านการอำนวยความสะดวก และความปลอดภัยในชีวิตและทรัพย์สิน	ร้อยละ	-	-	80	-	-	-
ตัวชี้วัดกิจกรรม ร้อยละความเชื่อมั่นและ ความพึงพอใจของนักท่องเที่ยวที่ท่องเที่ยว ในพื้นที่หมู่บ้าน ด้านการอำนวยความสะดวก และความปลอดภัยในชีวิตและทรัพย์สิน	ร้อยละ	-	-	80	-	-	-
5. กระทรวงยุติธรรม	-	-	-	-	0.2740	0.2740	100.00
5.1 สำนักงานปลัดกระทรวงยุติธรรม	-	-	-	-	0.2740	0.2740	100.00
โครงการที่ 1 : โครงการส่งเสริมความปลอดภัย ด้านการท่องเที่ยว	-	-	-	-	0.2740	0.2740	100.00
กิจกรรม ส่งเสริมความปลอดภัย ด้านการท่องเที่ยว	-	-	-	-	0.2740	0.2740	100.00
ตัวชี้วัดกิจกรรม จำนวนผู้เข้าร่วมอบรมการสร้าง เครือข่ายเฝ้าระวังอาชญากรรมแก่นักท่องเที่ยว ในเขตกลุ่มจังหวัดภาคเหนือตอนบน 1 (เชียงใหม่ ลำพูน ลำปาง และแม่ฮ่องสอน)	ราย	-	-	100	-	-	-
ตัวชี้วัดกิจกรรม ร้อยละของผู้เข้าร่วมอบรม การสร้างเครือข่ายเฝ้าระวังอาชญากรรมแก่นัก ท่องเที่ยวในเขตกลุ่มจังหวัดภาคเหนือ ตอนบน 1 (เชียงใหม่ ลำพูน ลำปาง และแม่ฮ่องสอน) มีความรู้ความเข้าใจ ด้านการเฝ้าระวังปัญหาอาชญากรรม และการขอรับความช่วยเหลือเยียวยา เมื่อตกเป็นเหยื่อเสียหายในคดีอาญา	ร้อยละ	-	-	80	-	-	-
6. กระทรวงวัฒนธรรม	-	-	-	-	15.0456	15.0456	100.00
6.1 กรมศิลปากร	-	-	-	-	15.0456	15.0456	100.00
โครงการที่ 1 : โครงการพัฒนาการท่องเที่ยว อย่างยั่งยืน	-	-	-	-	15.0456	15.0456	100.00
กิจกรรม ปรับปรุง พัฒนา สิ่งอำนวยความสะดวก แหล่งท่องเที่ยวทาง ศิลปวัฒนธรรมเพื่อสร้างความ ปลอดภัยแก่นักท่องเที่ยว	-	-	-	-	15.0456	15.0456	100.00
ตัวชี้วัดกิจกรรม จำนวนแหล่งท่องเที่ยวได้รับ การปรับปรุงพัฒนาเพื่อความปลอดภัย แก่นักท่องเที่ยว	แห่ง	-	-	5	-	-	-
ตัวชี้วัดกิจกรรม แหล่งท่องเที่ยวได้รับ การปรับปรุง พัฒนา มีคุณภาพตามมาตรฐาน	ร้อยละ	-	-	100	-	-	-
7. กระทรวงสาธารณสุข	-	-	2.2800	-	10.0791	7.7991	342.07
7.1 สถาบันการแพทย์ฉุกเฉินแห่งชาติ	-	-	2.2800	-	10.0791	7.7991	342.07

หน่วย : ล้านบาท

เป้าหมายและตัวชี้วัด - แนวทางการดำเนินงานและตัวชี้วัด กระทรวง - หน่วยงาน - โครงการ - กิจกรรมและตัวชี้วัด	หน่วยนับ	ปี 2568		ปี 2569		งบประมาณ เพิ่ม/ลด	
		เป้าหมาย จำนวน	งบประมาณ	เป้าหมาย จำนวน	งบประมาณ	จำนวน	ร้อยละ
โครงการที่ 1 : โครงการส่งเสริมความปลอดภัย ด้านการท่องเที่ยว	-	-	2.2800	-	10.0791	7.7991	342.07
กิจกรรม พัฒนาระบบการแพทย์ฉุกเฉินให้มี ความพร้อมในการช่วยประชาชนและ นักท่องเที่ยว เมื่อเกิดภาวะเจ็บป่วยฉุกเฉิน ในการเกิดและสาธิตภัยได้อย่างปลอดภัย	-	-	2.2800	-	10.0791	7.7991	342.07
ตัวชี้วัดกิจกรรม จำนวนจังหวัดในพื้นที่ท่องเที่ยว ที่มีระบบปฏิบัติการฉุกเฉินครบวงจร มีคุณภาพ มาตรฐาน	จังหวัด	7	-	-	-	-	-
ตัวชี้วัดกิจกรรม จำนวนจังหวัดในพื้นที่ท่องเที่ยว ที่มีระบบปฏิบัติการฉุกเฉินครบวงจร มีคุณภาพ มาตรฐาน (เขตสุขภาพละ 1 จังหวัด)	จังหวัด	-	-	13	-	-	-
8. รัฐวิสาหกิจ	-	-	1,909.1194	-	2,244.7241	335.6047	17.58
8.1 การท่องเที่ยวแห่งประเทศไทย (กระทรวงการท่องเที่ยวและกีฬา)	-	-	1,902.1194	-	2,237.8763	335.7569	17.65
โครงการที่ 1 : โครงการพัฒนาการท่องเที่ยว อย่างยั่งยืน	-	-	1,902.1194	-	2,237.8763	335.7569	17.65
กิจกรรม ส่งเสริมตลาดต่างประเทศ	-	-	751.4756	-	1,146.8442	395.3686	52.61
ตัวชี้วัดกิจกรรม จำนวนการรับรู้ประเทศไทย ของนักท่องเที่ยวชาวต่างประเทศ	ล้านคนต่อครั้ง	450	-	-	-	-	-
ตัวชี้วัดกิจกรรม อัตราความต้องการเดินทาง ท่องเที่ยวจากการรับรู้สาระ (Content) ในกลุ่มนักท่องเที่ยวตลาดกลาง - บน	ร้อยละ	85	-	-	-	-	-
ตัวชี้วัดกิจกรรม จำนวนผู้ซื้อสินค้าและบริการ ท่องเที่ยว	ราย	380,000	-	380,000	-	-	-
ตัวชี้วัดกิจกรรม ระดับความพึงพอใจของ นักท่องเที่ยวต่อสินค้าและบริการท่องเที่ยว ที่ผ่านเกณฑ์ความยั่งยืน ที่ ททท. กำหนด	คะแนน	4	-	4	-	-	-
กิจกรรม ส่งเสริมตลาดในประเทศ	-	-	1,150.6438	-	1,091.0321	-59.6117	-5.18
ตัวชี้วัดกิจกรรม จำนวนผู้ซื้อสินค้าและบริการ ท่องเที่ยว (เมืองรอง) เพิ่มขึ้น	ร้อยละ	15	-	-	-	-	-
ตัวชี้วัดกิจกรรม อัตราความต้องการเดินทาง ท่องเที่ยวของนักท่องเที่ยวชาวไทย	ร้อยละ	80	-	-	-	-	-
ตัวชี้วัดกิจกรรม จำนวนผู้ซื้อสินค้าและบริการ ท่องเที่ยว (เมืองรอง)	ราย	221,600	-	221,600	-	-	-
ตัวชี้วัดกิจกรรม อัตราความต้องการเดินทาง ท่องเที่ยวอย่างรับผิดชอบต่อสังคมและ สิ่งแวดล้อมจากการรับรู้สื่อของ ททท.	ร้อยละ	80	-	80	-	-	-
8.2 องค์การสวนพฤกษศาสตร์ (กระทรวงทรัพยากรธรรมชาติและสิ่งแวดล้อม)	-	-	7.0000	-	6.8478	-0.1522	-2.17
โครงการที่ 1 : โครงการพัฒนาการท่องเที่ยว อย่างยั่งยืน	-	-	7.0000	-	6.8478	-0.1522	-2.17

หน่วย : ล้านบาท

เป้าหมายและตัวชี้วัด - แนวทางการดำเนินงานและตัวชี้วัด กระทรวง - หน่วยงาน - โครงการ - กิจกรรมและตัวชี้วัด	หน่วยนับ	ปี 2568		ปี 2569		งบประมาณ เพิ่ม/ลด	
		เป้าหมาย จำนวน	งบประมาณ	เป้าหมาย จำนวน	งบประมาณ	จำนวน	ร้อยละ
กิจกรรม เพิ่มศักยภาพสวนพฤกษศาสตร์ให้เป็น แหล่งท่องเที่ยวคุณภาพ เพื่อรองรับการท่องเที่ยว อย่างยั่งยืนของประเทศ	-	-	7.0000	-	4.0000	-3.0000	-42.86
ตัวชี้วัดกิจกรรม สวนพฤกษศาสตร์ได้รับ การพัฒนาศักยภาพ เพื่อรองรับการเป็น แหล่งท่องเที่ยวคุณภาพ	แห่ง	4	-	5	-	-	-
ตัวชี้วัดกิจกรรม ระดับความพึงพอใจของ ผู้ให้บริการท่องเที่ยวสวนพฤกษศาสตร์ ในระดับมากขึ้นไป	ร้อยละ	80	-	80	-	-	-
กิจกรรม ส่งเสริมการท่องเที่ยวสวนพฤกษศาสตร์ มุ่งสู่ความยั่งยืน	-	-	-	-	2.8478	2.8478	100.00
ตัวชี้วัดกิจกรรม รายได้จากการท่องเที่ยว สวนพฤกษศาสตร์เพิ่มขึ้น	ร้อยละ	-	-	5	-	-	-
ตัวชี้วัดกิจกรรม จำนวนครั้งในการจัด กิจกรรมส่งเสริมการท่องเที่ยว	ร้อยละ	-	-	5	-	-	-
<b>แนวทางการดำเนินงานที่ 3 : พัฒนาและส่งเสริมรูปแบบ การท่องเที่ยวคุณภาพสูง</b>	-	-	<b>2,182.9294</b>	-	<b>1,258.6036</b>	<b>-924.3258</b>	<b>-42.34</b>
<b>ตัวชี้วัดที่ 1 : อัตราการขยายตัวขอรอยได้จากการท่องเที่ยว ในสาขาที่มีศักยภาพสูงเพิ่มขึ้น ไม่น้อยกว่า</b>	<b>ร้อยละ</b>	<b>10</b>	-	<b>10</b>	-	-	-
1. สำนักนายกรัฐมนตรี	-	-	72.9800	-	67.0780	-5.9020	-8.09
1.1 สำนักงานส่งเสริมการจัดประชุมและนิทรรศการ (องค์กรมหาชน)	-	-	72.9800	-	67.0780	-5.9020	-8.09
โครงการที่ 1 : โครงการส่งเสริมการท่องเที่ยว เชิงธุรกิจ	-	-	72.9800	-	67.0780	-5.9020	-8.09
กิจกรรม พัฒนาและส่งเสริมการท่องเที่ยว เชิงธุรกิจในพื้นที่ที่มีศักยภาพ	-	-	15.5200	-	14.6900	-0.8300	-5.35
ตัวชี้วัดกิจกรรม พัฒนาและยกระดับ ขีดความสามารถเมืองให้รองรับการจัดงาน ท่องเที่ยวเชิงธุรกิจ	เมือง	10	-	10	-	-	-
ตัวชี้วัดกิจกรรม ร้อยละความเชื่อมั่นในการ จัดประชุมและแสดงสินค้าภายในประเทศ	ร้อยละ	80	-	80	-	-	-
กิจกรรม ไม่สร้างสรรค์ รวมพลังชุมชนทั่วไทย	-	-	6.0000	-	5.6200	-0.3800	-6.33
ตัวชี้วัดกิจกรรม การพัฒนาผลิตภัณฑ์ใหม่ ภายใต้รูปแบบกิจกรรม 7 Themes	เมือง	2	-	-	-	-	-
ตัวชี้วัดกิจกรรม การยกระดับการพัฒนาและ การมีส่วนร่วมของชุมชนสู่ Product MICE Premium	เมือง	2	-	-	-	-	-
ตัวชี้วัดกิจกรรม ความพึงพอใจกับผลิตภัณฑ์ใหม่	ร้อยละ	80	-	80	-	-	-
ตัวชี้วัดกิจกรรม การยกระดับ การพัฒนา และการมีส่วนร่วมของชุมชน	พื้นที่	-	-	4	-	-	-
กิจกรรม พัฒนาสินค้าและบริการของ อุตสาหกรรมเรือสำราญและอาหารพื้นถิ่น ผ่านงานไมซ์	-	-	5.7000	-	5.5300	-0.1700	-2.98

หน่วย : ล้านบาท

เป้าหมายและตัวชี้วัด - แนวทางการดำเนินงานและตัวชี้วัด กระทรวง - หน่วยงาน - โครงการ - กิจกรรมและตัวชี้วัด	หน่วยนับ	ปี 2568		ปี 2569		งบประมาณ เพิ่ม/ลด	
		เป้าหมาย จำนวน	งบประมาณ	เป้าหมาย จำนวน	งบประมาณ	จำนวน	ร้อยละ
ตัวชี้วัดกิจกรรม เส้นทาง (Routing) เชื่อมโยง ชุมชนที่เกี่ยวข้องกับอุตสาหกรรมเรือสำราญ และมีอัตลักษณ์อาหารพื้นถิ่นที่สามารถรองรับ กิจกรรมได้	เส้นทาง	5	-	4	-	-	-
ตัวชี้วัดกิจกรรม การเจรจาจับคู่ธุรกิจ	คู่ธุรกิจ	30	-	15	-	-	-
กิจกรรม ส่งเสริมการท่องเที่ยวเชิงธุรกิจเชื่อมโยง ภูมิภาคและภูมิภาคอาเซียน	-	-	20.2000	-	19.2600	-0.9400	-4.65
ตัวชี้วัดกิจกรรม ส่งเสริมและยกระดับพื้นที่ เชื่อมโยงศักยภาพรองรับนักท่องเที่ยวและ นักเดินทางไมซ์คุณภาพสูงจากประเทศ กลุ่ม ACMECS	กิจกรรม	2	-	-	-	-	-
ตัวชี้วัดกิจกรรม ส่งเสริมการตลาดและ ประชาสัมพันธ์การท่องเที่ยวเชิงธุรกิจจาก กลุ่มประเทศอนุภาคลุ่มแม่น้ำโขง	ราย	1,250	-	1,250	-	-	-
ตัวชี้วัดกิจกรรม เส้นทางที่เกี่ยวข้องกับระเบียง เศรษฐกิจแวนดอร์ตามัน Andaman Wellness Economic Corridor (AWC)	เส้นทาง	3	-	1	-	-	-
ตัวชี้วัดกิจกรรม ส่งเสริมและยกระดับพัฒนา การท่องเที่ยวและไมซ์คุณภาพบนเส้นทาง ระเบียงเศรษฐกิจภาคเหนือ Northern Economic Corridor (NEC)	กิจกรรม	1	-	1	-	-	-
ตัวชี้วัดกิจกรรม ส่งเสริมการตลาดและยกระดับ การท่องเที่ยวและไมซ์คุณภาพเส้นทางชายฝั่งทะเล ตะวันออก เชื่อมโยงยุทธศาสตร์ความร่วมมือ CVTEC 1 Market 3 Destination รองรับ นักเดินทางคุณภาพสูง	กิจกรรม	2	-	1	-	-	-
กิจกรรม ยกระดับความพร้อมของจังหวัดภูเก็ต และอันดามันในการเป็นเจ้าภาพการจัดงาน ระดับโลก	-	-	12.6000	-	12.0000	-0.6000	-4.76
ตัวชี้วัดกิจกรรม สนับสนุนการเป็นเจ้าภาพงาน ระดับโลกหรือนานาชาติของเมืองไมซ์ซิตี้ หรือเมืองที่มีศักยภาพ	งาน	2	-	-	-	-	-
ตัวชี้วัดกิจกรรม สร้างการรับรู้ความเข้าใจเกี่ยวกับ การเป็นเจ้าภาพการจัดงานระดับโลก	กิจกรรม	3	-	-	-	-	-
ตัวชี้วัดกิจกรรม การเจรจาจับคู่ธุรกิจ	คู่ธุรกิจ	20	-	20	-	-	-
ตัวชี้วัดกิจกรรม สร้างการรับรู้ความเข้าใจเกี่ยวกับ การเป็นเจ้าภาพการจัดงานระดับโลก และ/หรือ อบรมพัฒนาศักยภาพผู้ประกอบการเกี่ยวกับ งานระดับโลก	กิจกรรม	-	-	6	-	-	-
กิจกรรม พัฒนาพื้นที่ด้วยไมซ์ กระจายรายได้สู่ ชุมชน	-	-	12.9600	-	9.9780	-2.9820	-23.01
ตัวชี้วัดกิจกรรม ความพึงพอใจเส้นทางไมซ์	ร้อยละ	80	-	-	-	-	-

หน่วย : ล้านบาท

เป้าหมายและตัวชี้วัด - แนวทางการดำเนินงานและตัวชี้วัด กระทรวง - หน่วยงาน - โครงการ - กิจกรรมและตัวชี้วัด	หน่วยนับ	ปี 2568		ปี 2569		งบประมาณ เพิ่ม/ลด	
		เป้าหมาย จำนวน	งบประมาณ	เป้าหมาย จำนวน	งบประมาณ	จำนวน	ร้อยละ
ตัวชี้วัดกิจกรรม การพัฒนาสินค้าและบริการ ของอุตสาหกรรมไมซ์ในพื้นที่พิเศษ ลุ่มน้ำทะเลสาบสงขลา	เส้นทาง	3	-	-	-	-	-
ตัวชี้วัดกิจกรรม เส้นทางสายไมซ์ในพื้นที่ระยอง เศรษฐกิจภาคใต้ชายแดน	เส้นทาง	3	-	1	-	-	-
ตัวชี้วัดกิจกรรม เส้นทางไมซ์ UNESCO	กิจกรรม	1	-	1	-	-	-
ตัวชี้วัดกิจกรรม กิจกรรมการส่งเสริมและ เพิ่มประสิทธิภาพเส้นทางท่องเที่ยวและ ไมซ์คุณภาพเชื่อมโยงอารยธรรมล้านนา 5 เชียง ร่องรับนักเดินทางคุณภาพ	กิจกรรม	-	-	1	-	-	-
2. กระทรวงการท่องเที่ยวและกีฬา	-	-	87.8930	-	96.9812	9.0882	10.34
2.1 สำนักงานปลัดกระทรวงการท่องเที่ยวและกีฬา	-	-	22.1950	-	17.3000	-4.8950	-22.05
โครงการที่ 1 : โครงการส่งเสริมการท่องเที่ยว เชิงสุขภาพ	-	-	8.9966	-	-	-8.9966	-100.00
กิจกรรม ส่งเสริมการท่องเที่ยวเชิงสุขภาพ	-	-	8.9966	-	-	-8.9966	-100.00
ตัวชี้วัดกิจกรรม มีโครงการส่งเสริมสนับสนุน การท่องเที่ยวเชิงสุขภาพ ไม่น้อยกว่า	โครงการ	3	-	-	-	-	-
โครงการที่ 2 : โครงการส่งเสริมการท่องเที่ยว เชื่อมโยงภูมิภาค	-	-	-	-	14.0000	14.0000	100.00
กิจกรรม ส่งเสริมการท่องเที่ยวเชื่อมโยงภูมิภาค	-	-	-	-	14.0000	14.0000	100.00
ตัวชี้วัดกิจกรรม มีโครงการส่งเสริมสนับสนุน การท่องเที่ยวเชื่อมโยงภูมิภาค ไม่น้อยกว่า	โครงการ	1	-	1	-	-	-
โครงการที่ 3 : โครงการส่งเสริมการท่องเที่ยว เชิงธุรกิจ	-	-	6.4000	-	3.3000	-3.1000	-48.44
กิจกรรม ส่งเสริมการท่องเที่ยวเชิงธุรกิจ	-	-	6.4000	-	3.3000	-3.1000	-48.44
ตัวชี้วัดกิจกรรม มีโครงการส่งเสริมสนับสนุน การท่องเที่ยวเชิงธุรกิจ ไม่น้อยกว่า	โครงการ	3	-	2	-	-	-
โครงการที่ 4 : โครงการส่งเสริมการท่องเที่ยว สำราญทางน้ำ	-	-	6.7984	-	-	-6.7984	-100.00
กิจกรรม ส่งเสริมการท่องเที่ยวสำราญทางน้ำ	-	-	6.7984	-	-	-6.7984	-100.00
ตัวชี้วัดกิจกรรม มีโครงการส่งเสริมสนับสนุน การท่องเที่ยวสำราญทางน้ำ ไม่น้อยกว่า	โครงการ	3	-	-	-	-	-
2.2 กรมการท่องเที่ยว	-	-	65.6980	-	79.6812	13.9832	21.28
โครงการที่ 1 : โครงการส่งเสริมการท่องเที่ยว เชิงสุขภาพ	-	-	42.5460	-	68.8706	26.3246	61.87
กิจกรรม พัฒนาปัจจัยสนับสนุนการท่องเที่ยว เชิงสุขภาพ	-	-	42.5460	-	68.8706	26.3246	61.87
ตัวชี้วัดกิจกรรม บุคลากรหรือผู้ประกอบการ การท่องเที่ยวเชิงสุขภาพต้นแบบได้รับการพัฒนา ศักยภาพบุคลากร จำนวนไม่น้อยกว่า	ราย	10	-	-	-	-	-
ตัวชี้วัดกิจกรรม เส้นทางท่องเที่ยวเชื่อมโยง สุขภาพ ไม่น้อยกว่า	เส้นทาง	-	-	2	-	-	-

หน่วย : ล้านบาท

เป้าหมายและตัวชี้วัด - แนวทางการดำเนินงานและตัวชี้วัด กระทรวง - หน่วยงาน - โครงการ - กิจกรรมและตัวชี้วัด	หน่วยนับ	ปี 2568		ปี 2569		งบประมาณ เพิ่ม/ลด	
		เป้าหมาย จำนวน	งบประมาณ	เป้าหมาย จำนวน	งบประมาณ	จำนวน	ร้อยละ
โครงการที่ 2 : โครงการส่งเสริมการท่องเที่ยว สำราญทางน้ำ	-	-	6.0462	-	-	-6.0462	-100.00
กิจกรรม ส่งเสริมการท่องเที่ยวสำราญทางน้ำ	-	-	6.0462	-	-	-6.0462	-100.00
ตัวชี้วัดกิจกรรม เส้นทางท่องเที่ยวเชื่อมโยง ในพื้นที่และรองรับการท่องเที่ยวสำราญทางทะเล และชายฝั่ง ไม่น้อยกว่า	เส้นทาง	3	-	-	-	-	-
โครงการที่ 3 : โครงการส่งเสริมการท่องเที่ยว เชื่อมโยงภูมิภาค	-	-	17.1058	-	3.0642	-14.0416	-82.09
กิจกรรม ส่งเสริมการท่องเที่ยวเชื่อมโยงภูมิภาค	-	-	13.1058	-	-	-13.1058	-100.00
ตัวชี้วัดกิจกรรม จำนวนเส้นทางท่องเที่ยวเชื่อมโยง	เส้นทาง	4					
กิจกรรม พัฒนาปัจจัยสนับสนุนการท่องเที่ยว เชื่อมโยงภูมิภาค	-	-	4.0000	-	3.0642	-0.9358	-23.40
ตัวชี้วัดกิจกรรม จำนวนเส้นทางท่องเที่ยว เชื่อมโยงภูมิภาค	เส้นทาง	1	-	-	-	-	-
ตัวชี้วัดกิจกรรม ผู้ประกอบการ ชุมชน ได้รับการพัฒนาระดับ จำนวนไม่น้อยกว่า	ราย	-	-	300	-	-	-
โครงการที่ 4 : โครงการส่งเสริมการท่องเที่ยว เชิงธุรกิจ	-	-	-	-	7.7464	7.7464	100.00
กิจกรรม พัฒนาปัจจัยสนับสนุนการท่องเที่ยว เชิงธุรกิจ	-	-	-	-	7.7464	7.7464	100.00
ตัวชี้วัดกิจกรรม สถานประกอบการได้รับการตรวจ ประเมินและรับรองมาตรฐานการท่องเที่ยวไทย ไม่น้อยกว่า	แห่ง	-	-	20	-	-	-
ตัวชี้วัดกิจกรรม ผู้ประกอบการหรือชุมชนได้รับ การพัฒนากิจกรรมด้านการท่องเที่ยวให้เป็น ต้นแบบ ไม่น้อยกว่า	แห่ง	-	-	5	-	-	-
3. กระทรวงคมนาคม	-	-	368.8085	-	308.8521	-59.9564	-16.26
3.1 กรมเจ้าท่า	-	-	368.8085	-	308.8521	-59.9564	-16.26
โครงการที่ 1 : โครงการส่งเสริมการท่องเที่ยว สำราญทางน้ำ	-	-	368.8085	-	308.8521	-59.9564	-16.26
กิจกรรม พัฒนาโครงสร้างพื้นฐานเพื่อสนับสนุน การท่องเที่ยว	-	-	266.5241	-	139.6471	-126.8770	-47.60
ตัวชี้วัดกิจกรรม จำนวนโครงสร้างพื้นฐาน เพื่อสนับสนุนการท่องเที่ยว	แห่ง	6	-	4	-	-	-
ตัวชี้วัดกิจกรรม ดำเนินการเป็นไปตามเกณฑ์ มาตรฐาน และหรือ รูปแบบและรายการที่กำหนด	ร้อยละ	100	-	100	-	-	-
กิจกรรม การเสริมพรายชายหาดป้องกัน การกัดเซาะเพื่อสนับสนุนการท่องเที่ยว	-	-	21.9594	-	139.9691	118.0097	537.40
ตัวชี้วัดกิจกรรม จำนวนรูปแบบการเสริมพราย ชายหาดป้องกันการกัดเซาะชายฝั่ง เพื่อสนับสนุนการท่องเที่ยว	แห่ง	1	-	1	-	-	-

หน่วย : ล้านบาท

เป้าหมายและตัวชี้วัด - แนวทางการดำเนินงานและตัวชี้วัด กระทรวง - หน่วยงาน - โครงการ - กิจกรรมและตัวชี้วัด	หน่วยนับ	ปี 2568		ปี 2569		งบประมาณ เพิ่ม/ลด	
		เป้าหมาย จำนวน	งบประมาณ	เป้าหมาย จำนวน	งบประมาณ	จำนวน	ร้อยละ
ตัวชี้วัดกิจกรรม ดำเนินการเป็นไปตามเกณฑ์ มาตรฐาน และ/หรือ ขอบเขตของงานศึกษา ที่กำหนด	ร้อยละ	100	-	100	-	-	-
กิจกรรม พัฒนาโครงสร้างพื้นฐานเพื่อขับเคลื่อน การบรรลุเป้าหมายตามยุทธศาสตร์ชาติสนับสนุน การท่องเที่ยว	-	-	80.3250	-	29.2359	-51.0891	-63.60
ตัวชี้วัดกิจกรรม จำนวนโครงสร้างพื้นฐานเพื่อ ขับเคลื่อนการบรรลุเป้าหมายตาม ยุทธศาสตร์ชาติสนับสนุนการท่องเที่ยว	แห่ง	1	-	1	-	-	-
ตัวชี้วัดกิจกรรม ดำเนินการเป็นไปตามเกณฑ์ มาตรฐาน และ/หรือ ขอบเขตของงานศึกษา ที่กำหนด	ร้อยละ	100	-	100	-	-	-
4. กระทรวงสาธารณสุข	-	-	12.9955	-	12.4575	-0.5380	-4.14
4.1 กรมการแพทย์แผนไทยและการแพทย์ทางเลือก	-	-	10.3795	-	4.0999	-6.2796	-60.50
โครงการที่ 1 : โครงการส่งเสริมการท่องเที่ยว เชิงสุขภาพ	-	-	10.3795	-	4.0999	-6.2796	-60.50
กิจกรรม การสร้างคุณค่าและมูลค่าเพิ่ม จากการท่องเที่ยวเชิงสุขภาพ ด้วยการแพทย์ แผนไทย การแพทย์ทางเลือก และสมุนไพร	-	-	10.3795	-	4.0999	-6.2796	-60.50
ตัวชี้วัดกิจกรรม จำนวนผู้ประกอบการที่ได้รับการ ถ่ายทอดองค์ความรู้ด้านการท่องเที่ยวเชิงสุขภาพ ด้วยการแพทย์แผนไทยและการแพทย์ทางเลือก มีรายได้เพิ่มขึ้น	ราย	1,000	-	-	-	-	-
ตัวชี้วัดกิจกรรม จำนวนผลิตภัณฑ์สมุนไพร ในชุมชนและบริการสู่การสร้างศูนย์ Wellness อัตลักษณ์ไทย ได้รับการยกระดับ ไม่น้อยกว่า	รายการ	200	-	100	-	-	-
ตัวชี้วัดกิจกรรม จำนวนผู้ประกอบการและ บุคลากรที่เกี่ยวข้องกับการท่องเที่ยวเชิงสุขภาพ ความงาม และการแพทย์แผนไทย การแพทย์ทางเลือก ได้รับการพัฒนาศักยภาพ ไม่น้อยกว่า	ราย	-	-	2,500	-	-	-
4.2 สถาบันการแพทย์ฉุกเฉินแห่งชาติ	-	-	2.6160	-	8.3576	5.7416	219.48
โครงการที่ 1 : โครงการส่งเสริมการท่องเที่ยว สำราญทางน้ำ	-	-	2.6160	-	3.6472	1.0312	39.42
กิจกรรม พัฒนาระบบการแพทย์ฉุกเฉินทางน้ำ และทางทะเลแบบบูรณาการเพื่อความปลอดภัย ในการท่องเที่ยวที่ประชาชนทุกระดับเข้าถึงได้ ในเขตพื้นที่ทางน้ำและทะเล	-	-	2.6160	-	3.6472	1.0312	39.42
ตัวชี้วัดกิจกรรม จำนวนจังหวัดในพื้นที่ท่องเที่ยว ทางทะเลมีหน่วยปฏิบัติการที่ผ่านการอนุมัติตาม หลักเกณฑ์ที่คณะกรรมการการแพทย์ฉุกเฉิน กำหนด ไม่น้อยกว่า	จังหวัด	12	-	-	-	-	-

หน่วย : ล้านบาท

เป้าหมายและตัวชี้วัด - แนวทางการดำเนินงานและตัวชี้วัด กระทรวง - หน่วยงาน - โครงการ - กิจกรรมและตัวชี้วัด	หน่วยนับ	ปี 2568		ปี 2569		งบประมาณ เพิ่ม/ลด	
		เป้าหมาย จำนวน	งบประมาณ	เป้าหมาย จำนวน	งบประมาณ	จำนวน	ร้อยละ
ตัวชี้วัดกิจกรรม จำนวนจังหวัดที่มีระบบบริการ การแพทย์ฉุกเฉินรองรับนักท่องเที่ยวตาม มาตรฐานที่กำหนด	จังหวัด	-	-	22	-	-	-
โครงการที่ 2 : โครงการส่งเสริมการท่องเที่ยว เชิงธุรกิจ	-	-	-	-	3.4770	3.4770	100.00
กิจกรรม พัฒนาระบบการแพทย์ฉุกเฉินเพื่อ สนับสนุนกิจกรรมกีฬาที่มีมวลชนขนาดใหญ่	-	-	-	-	3.4770	3.4770	100.00
ตัวชี้วัดกิจกรรม มาตรฐานกิจกรรมกีฬาที่มีมวลชน ขนาดใหญ่มีการนำไปใช้	ประเภท	-	-	1	-	-	-
โครงการที่ 3 : โครงการส่งเสริมการท่องเที่ยว เชื่อมโยงภูมิภาค	-	-	-	-	1.2334	1.2334	100.00
กิจกรรม การจัดระบบการแพทย์ฉุกเฉิน เพื่อส่งเสริมการท่องเที่ยวเชื่อมโยงภูมิภาค	-	-	-	-	1.2334	1.2334	100.00
ตัวชี้วัดกิจกรรม มีแนวทางการส่งต่อผู้ป่วยฉุกเฉิน ระหว่างประเทศ	แนวทาง	-	-	1	-	-	-
5. รัฐวิสาหกิจ	-	-	1,640.2524	-	773.2348	-867.0176	-52.86
5.1 การกีฬาแห่งประเทศไทย (กระทรวงการท่องเที่ยวและกีฬา)	-	-	312.5317	-	221.1486	-91.3831	-29.24
โครงการที่ 1 : โครงการส่งเสริมการท่องเที่ยว เชิงธุรกิจ	-	-	312.5317	-	221.1486	-91.3831	-29.24
กิจกรรม การสนับสนุนและจัดการแข่งขัน กิจกรรมกีฬาเพื่อส่งเสริมการท่องเที่ยว (Sport Tourism) ตามโมเดลเศรษฐกิจ แบบองค์รวม (BCG Model)	-	-	32.8784	-	32.9500	0.0716	0.22
ตัวชี้วัดกิจกรรม มูลค่าทางเศรษฐกิจจาก กิจกรรมกีฬาและการท่องเที่ยวเชิงธุรกิจ เพิ่มขึ้น	ร้อยละ	10	-	-	-	-	-
ตัวชี้วัดกิจกรรม รายได้จากการสนับสนุนและ จัดการแข่งขันกิจกรรมกีฬา เพื่อส่งเสริม การท่องเที่ยว (Sport Tourism) ตามโมเดล เศรษฐกิจแบบองค์รวม (BCG Model) เพิ่มขึ้น	ร้อยละ	-	-	10	-	-	-
กิจกรรม การส่งเสริมและสนับสนุนการจัด กิจกรรมและการแข่งขันกีฬาระดับโลก	-	-	260.0758	-	169.3392	-90.7366	-34.89
ตัวชี้วัดกิจกรรม มูลค่าทางเศรษฐกิจจาก กิจกรรมกีฬาและการท่องเที่ยวเชิงธุรกิจ เพิ่มขึ้น	ร้อยละ	10	-	-	-	-	-
ตัวชี้วัดกิจกรรม รายได้จากการส่งเสริมและ สนับสนุนการจัดกิจกรรมและการแข่งขันกีฬา ระดับโลกเพิ่มขึ้น	ร้อยละ	-	-	10	-	-	-
กิจกรรม การส่งเสริมการดำเนินงาน ด้านกิจกรรมกีฬาในพื้นที่ศักยภาพ	-	-	19.5775	-	18.8594	-0.7181	-3.67

หน่วย : ล้านบาท

เป้าหมายและตัวชี้วัด - แนวทางการดำเนินงานและตัวชี้วัด กระทรวง - หน่วยงาน - โครงการ - กิจกรรมและตัวชี้วัด	หน่วยนับ	ปี 2568		ปี 2569		งบประมาณ เพิ่ม/ลด	
		เป้าหมาย จำนวน	งบประมาณ	เป้าหมาย จำนวน	งบประมาณ	จำนวน	ร้อยละ
ตัวชี้วัดกิจกรรม มูลค่าทางเศรษฐกิจจาก กิจกรรมกีฬาและการท่องเที่ยวเชิงธุรกิจ เพิ่มขึ้น	ร้อยละ	10	-	-	-	-	-
ตัวชี้วัดกิจกรรม รายได้จากการส่งเสริม การดำเนินงานด้านกิจกรรมกีฬาในพื้นที่ ศักยภาพเพิ่มขึ้น	ร้อยละ	-	-	10	-	-	-
5.2 การท่องเที่ยวแห่งประเทศไทย (กระทรวงการท่องเที่ยวและกีฬา)	-	-	1,327.7207	-	552.0862	-775.6345	-58.42
โครงการที่ 1 : โครงการส่งเสริมการท่องเที่ยว เชิงสุขภาพ	-	-	179.7097	-	96.8472	-82.8625	-46.11
กิจกรรม ส่งเสริมการท่องเที่ยวเชิงสุขภาพ	-	-	179.7097	-	96.8472	-82.8625	-46.11
ตัวชี้วัดกิจกรรม จำนวนผู้ซื้อสินค้าและบริการ	ราย	29,000	-	29,000	-	-	-
ตัวชี้วัดกิจกรรม ระดับความพึงพอใจของ ผู้ประกอบการท่องเที่ยวที่นำสินค้า และบริการไปเสนอขาย	คะแนน	4	-	-	-	-	-
ตัวชี้วัดกิจกรรม อัตราความต้องการเดินทาง ท่องเที่ยวจากการรับรู้สาระ (Content) ในกลุ่มนักท่องเที่ยวคุณภาพชาวต่างประเทศ	ร้อยละ	80	-	80	-	-	-
โครงการที่ 2 : โครงการส่งเสริมการท่องเที่ยว สำราญทางน้ำ	-	-	250.8248	-	103.1264	-147.6984	-58.89
กิจกรรม ส่งเสริมการท่องเที่ยวเชิงสำราญทางน้ำ	-	-	250.8248	-	103.1264	-147.6984	-58.89
ตัวชี้วัดกิจกรรม ระดับความพึงพอใจของ ผู้ประกอบการท่องเที่ยวที่นำสินค้า และบริการไปเสนอขาย	คะแนน	4	-	-	-	-	-
ตัวชี้วัดกิจกรรม จำนวนผู้ซื้อสินค้าและบริการ	ราย	46,000	-	46,000	-	-	-
ตัวชี้วัดกิจกรรม อัตราความต้องการเดินทาง ท่องเที่ยวจากการรับรู้สาระ (Content) ในกลุ่มนักท่องเที่ยวคุณภาพ ชาวต่างประเทศ	ร้อยละ	80	-	80	-	-	-
โครงการที่ 3 : โครงการส่งเสริมการท่องเที่ยว เชิงธุรกิจ	-	-	663.6596	-	265.5256	-398.1340	-59.99
กิจกรรม ส่งเสริมการท่องเที่ยวเชิงธุรกิจ	-	-	663.6596	-	265.5256	-398.1340	-59.99
ตัวชี้วัดกิจกรรม ระดับความพึงพอใจของ ผู้ประกอบการท่องเที่ยวที่นำสินค้า และบริการไปเสนอขาย	คะแนน	4	-	-	-	-	-
ตัวชี้วัดกิจกรรม จำนวนผู้ซื้อสินค้าและบริการ	ราย	40,500	-	40,500	-	-	-
ตัวชี้วัดกิจกรรม อัตราความต้องการเดินทาง ท่องเที่ยวจากการรับรู้สาระ (Content) ในกลุ่มนักท่องเที่ยวคุณภาพ ชาวต่างประเทศ	ร้อยละ	80	-	80	-	-	-
โครงการที่ 4 : โครงการส่งเสริมการท่องเที่ยว เชื่อมโยงภูมิภาค	-	-	233.5266	-	86.5870	-146.9396	-62.92

หน่วย : ล้านบาท

เป้าหมายและตัวชี้วัด - แนวทางการดำเนินงานและตัวชี้วัด กระทรวง - หน่วยงาน - โครงการ - กิจกรรมและตัวชี้วัด	หน่วยนับ	ปี 2568		ปี 2569		งบประมาณ เพิ่ม/ลด	
		เป้าหมาย จำนวน	งบประมาณ	เป้าหมาย จำนวน	งบประมาณ	จำนวน	ร้อยละ
กิจกรรม ส่งเสริมการท่องเที่ยวเชื่อมโยง กลุ่มอาเซียน	-	-	233.5266	-	86.5870	-146.9396	-62.92
ตัวชี้วัดกิจกรรม อัตราการรับรู้สาระ (Content) ประชาสัมพันธ์ของนักท่องเที่ยวกลุ่มเป้าหมาย	ร้อยละ	60	-	-	-	-	-
ตัวชี้วัดกิจกรรม จำนวนการรับรู้จากการส่งเสริม การท่องเที่ยวเชื่อมโยงภูมิภาค	ล้านคนต่อครั้ง	12	-	12	-	-	-
ตัวชี้วัดกิจกรรม ระดับความพึงพอใจของพันธมิตร ต่อการสร้าง/เพิ่มโอกาสและความร่วมมือทางธุรกิจ จากการส่งเสริมตลาดร่วมกับ ททท.	คะแนน	4	-	4	-	-	-

รายละเอียดงบประมาณจำแนกตามงบรายจ่าย

เป้าหมายที่ 1 : ไทยเป็นจุดหมายของการท่องเที่ยวที่เน้นคุณภาพและความยั่งยืน 5,514,943,200 บาท

ตัวชี้วัดที่ 1 : รายได้จากการท่องเที่ยวเพิ่มขึ้นเป็น 3.5 ล้านล้านบาท

ตัวชี้วัดที่ 2 : อันดับการพัฒนาการเดินทางและการท่องเที่ยว Travel & Tourism Development Index (TTDI)

ไม่เกิน อันดับ 28

แนวทางการดำเนินงาน 1.1 : ส่งเสริมการท่องเที่ยวเชิงสร้างสรรค์บนฐานทุนวัฒนธรรม 1,095,548,500 บาท

ตัวชี้วัดที่ 1 : อัตราการขยายตัวของรายได้จากการท่องเที่ยวเชิงสร้างสรรค์และวัฒนธรรมเพิ่มขึ้น ไม่น้อยกว่า ร้อยละ 12

กระทรวงการท่องเที่ยวและกีฬา

สำนักงานปลัดกระทรวงการท่องเที่ยวและกีฬา

โครงการ : โครงการส่งเสริมการท่องเที่ยวเชิงสร้างสรรค์และวัฒนธรรม 37,175,000 บาท

1. งบรายจ่ายอื่น 37,175,000 บาท

1) ค่าใช้จ่ายโครงการท่องเที่ยวเชื่อมโยงเครือข่ายเมืองแห่งการเรียนรู้ เชียงราย-เชียงใหม่

Learning City, Knowledge Linked Tourism 20,000,000 บาท

2) ค่าใช้จ่ายโครงการศิลปินศิลปินสร้างสรรค์เพื่อการท่องเที่ยวอย่างยั่งยืน Go Live!

Life Artists, Live Curated x The Artist 5,235,200 บาท

3) ค่าใช้จ่ายโครงการ มหาสงกรานต์ ลพบุรี

5,955,000 บาท

4) ค่าใช้จ่ายโครงการ อะเมซิ่ง ลพบุรี (Amazing Lopburi)

5,984,800 บาท

โครงการ : โครงการส่งเสริมการท่องเที่ยวโดยชุมชน 10,750,000 บาท

1. งบรายจ่ายอื่น 10,750,000 บาท

1) ค่าใช้จ่ายโครงการส่งเสริมการท่องเที่ยวเชิงสร้างสรรค์ยกระดับอัตลักษณ์

อาหารท้องถิ่นจังหวัดกาฬสินธุ์ 800,000 บาท

2) ค่าใช้จ่ายโครงการมหรหรรศิลปวัฒนธรรมชาติพันธุ์

6,150,000 บาท

3) ค่าใช้จ่ายโครงการส่งเสริมการท่องเที่ยวผ่านสื่อภาพยนตร์

1,400,000 บาท

4) ค่าใช้จ่ายโครงการพัฒนากิจกรรมการส่งเสริมเครือข่ายการท่องเที่ยว

โดยชุมชนเขตพัฒนาการท่องเที่ยวผืนป่ามรดกโลกดงพญาเย็น - เขาใหญ่ 2,000,000 บาท

5) ค่าใช้จ่ายโครงการวังทอง โพลีคมิวลิค แอนด์ แคมป์ปิง

400,000 บาท

กรมการท่องเที่ยว

โครงการ : โครงการส่งเสริมการท่องเที่ยวเชิงสร้างสรรค์และวัฒนธรรม 8,039,700 บาท

1. งบรายจ่ายอื่น 8,039,700 บาท

1) ค่าใช้จ่ายในการพัฒนาและยกระดับศักยภาพย่านเศรษฐกิจสร้างสรรค์

สู่การเป็นเมืองนำเที่ยวต้นแบบของประเทศ (Creative Cities Tourism) 8,039,700 บาท

โครงการ : โครงการส่งเสริมการท่องเที่ยวโดยชุมชน 14,650,000 บาท

1. งบรายจ่ายอื่น 14,650,000 บาท

1) ค่าใช้จ่ายมหกรรมท่องเที่ยวชุมชนยั่งยืน ประจำปี พ.ศ. 2569

(CBT GREEN WORLD CHALLENGE 2026) 10,350,000 บาท

2) ค่าใช้จ่ายในการยกระดับเมนูอาหารในชุมชนสู่ความยั่งยืน (CBT Sustain Bites)

4,300,000 บาท

องค์การบริหารการพัฒนาพื้นที่พิเศษเพื่อการท่องเที่ยวอย่างยั่งยืน (องค์การมหาชน)

โครงการ : โครงการส่งเสริมการท่องเที่ยวเชิงสร้างสรรค์และวัฒนธรรม 48,294,900 บาท

1. งบเงินอุดหนุน 48,294,900 บาท

1.1 เงินอุดหนุนทั่วไป 48,294,900 บาท

- 1) ค่าใช้จ่ายดำเนินงานส่วนกลาง 24,408,500 บาท
- 2) ค่าใช้จ่ายดำเนินงานพื้นที่พิเศษเลย 3,968,300 บาท
- 3) ค่าใช้จ่ายดำเนินงานพื้นที่พิเศษเมืองเก่าเมืองเก่า 6,940,000 บาท
- 4) ค่าใช้จ่ายดำเนินงานพื้นที่พิเศษอุทยานประวัติศาสตร์สุโขทัย-ศรีสัชนาลัย-กำแพงเพชร 3,486,700 บาท
- 5) ค่าใช้จ่ายดำเนินงานพื้นที่พิเศษเมืองโบราณอุททอง 1,070,000 บาท
- 6) ค่าใช้จ่ายดำเนินงานพื้นที่พิเศษเมืองพญาและพื้นที่เชื่อมโยง 6,171,400 บาท
- 7) ค่าใช้จ่ายดำเนินงานพื้นที่พิเศษลุ่มน้ำทะเลสาบสงขลา 2,250,000 บาท

โครงการ : โครงการส่งเสริมการท่องเที่ยวโดยชุมชน 9,410,000 บาท

1. งบเงินอุดหนุน 9,410,000 บาท

1.1 เงินอุดหนุนทั่วไป 9,410,000 บาท

- 1) ค่าใช้จ่ายดำเนินงานส่วนกลาง 9,410,000 บาท

กระทรวงทรัพยากรธรรมชาติและสิ่งแวดล้อม

กรมทรัพยากรธรณี

โครงการ : โครงการส่งเสริมการท่องเที่ยวเชิงสร้างสรรค์และวัฒนธรรม 9,451,300 บาท

1. งบรายจ่ายอื่น 9,451,300 บาท

- 1) ค่าใช้จ่ายในการพัฒนาระดับแหล่งธรณีวิทยาและแหล่งมรดกธรณี  
ให้มีศักยภาพรองรับการเป็นแหล่งท่องเที่ยวเชิงสร้างสรรค์ 7,000,000 บาท
- 2) ค่าใช้จ่ายในการส่งเสริมให้เกิดการท่องเที่ยวเชิงสร้างสรรค์ในพื้นที่อุทยานธรณี 2,451,300 บาท

กระทรวงมหาดไทย

กรมการพัฒนาชุมชน

โครงการ : โครงการส่งเสริมการท่องเที่ยวโดยชุมชน 40,000,000 บาท

1. งบดำเนินงาน 40,000,000 บาท

1.1 ค่าตอบแทน ใช้สอยและวัสดุ 40,000,000 บาท

- (1) ค่าใช้จ่ายในการสัมมนาและฝึกอบรม 40,000,000 บาท

กระทรวงวัฒนธรรม

สำนักงานปลัดกระทรวงวัฒนธรรม

โครงการ : โครงการส่งเสริมการท่องเที่ยวเชิงสร้างสรรค์และวัฒนธรรม 10,248,000 บาท

1. งบรายจ่ายอื่น 10,248,000 บาท

- 1) ค่าใช้จ่ายในการประชุมสัมมนาวิชาการและจัดทำแผนพัฒนาการขับเคลื่อน  
มรดกน่าน สู่มรดกโลก (พ.ศ. 2569 -2572) : Development Plan Cultural World  
Heritage of NAN 1,095,000 บาท
- 2) ค่าใช้จ่ายในการส่งเสริมการท่องเที่ยวสุโขทัยเมืองสร้างสรรค์ด้านหัตถกรรมและศิลปะ  
พื้นบ้านแบบสรวสร้าง จังหวัดสุโขทัย 653,000 บาท

3) ค่าใช้จ่ายในการพัฒนาการท่องเที่ยวเชิงสร้างสรรค์ “ศาสตร์ศิลป์ ถิ่นเมืองเหนือ”

(Suphanburi Creative City of Music)

800,000 บาท

4) ค่าใช้จ่ายในการส่งเสริมกิจกรรม 1 อำเภอ 1 ลานสร้างสรรค์

7,700,000 บาท

**โครงการ : โครงการส่งเสริมการท่องเที่ยวโดยชุมชน**

**11,153,100 บาท**

**1. งบรายจ่ายอื่น**

**11,153,100 บาท**

1) ค่าใช้จ่ายในการยกระดับทุนทางวัฒนธรรม ต่อยอดการท่องเที่ยววิถีชุมชนสู่ความยั่งยืน “เที่ยวชุมชน ยลวิถี”

10,278,200 บาท

2) ค่าใช้จ่ายในการจัดงานส่งเสริม พัฒนาการท่องเที่ยวทางวัฒนธรรมโดยชุมชน  
สู่เศรษฐกิจสร้างสรรค์ จังหวัดเชียงราย

392,500 บาท

3) ค่าใช้จ่ายในการพัฒนาชุมชนท่องเที่ยวทางวัฒนธรรม สู่เศรษฐกิจสร้างสรรค์  
จังหวัดภูเก็ต

482,400 บาท

**กรมศิลปากร**

**โครงการ : โครงการส่งเสริมการท่องเที่ยวเชิงสร้างสรรค์และวัฒนธรรม**

**20,000,000 บาท**

**1. งบรายจ่ายอื่น**

**20,000,000 บาท**

1) ค่าใช้จ่ายในการส่งเสริมจัดกิจกรรมท่องเที่ยวโบราณสถานยามราตรี

15,000,000 บาท

2) ค่าใช้จ่ายในการจัดกิจกรรมท่องเที่ยวพิพิธภัณฑ์สถานแห่งชาติยามค่ำ  
(Night at the National Museum)

5,000,000 บาท

**ส่วนราชการไม่สังกัดสำนักนายกรัฐมนตรี กระทรวง หรือทบวง**

**และหน่วยงานภายใต้การควบคุมดูแลของนายกรัฐมนตรี**

**สำนักงานส่งเสริมวิสาหกิจเพื่อสังคม**

**โครงการส่งเสริมการท่องเที่ยวโดยชุมชน**

**1,137,700 บาท**

**1. งบเงินอุดหนุน**

**1,137,700 บาท**

**1.1 เงินอุดหนุนทั่วไป**

**1,137,700 บาท**

1) ค่าใช้จ่ายดำเนินงาน

1,137,700 บาท

**รัฐวิสาหกิจ**

**การท่องเที่ยวแห่งประเทศไทย**

**โครงการ : โครงการส่งเสริมการท่องเที่ยวเชิงสร้างสรรค์และวัฒนธรรม**

**753,628,000 บาท**

**1. งบเงินอุดหนุน**

**753,628,000 บาท**

**1.1 เงินอุดหนุนทั่วไป**

**753,628,000 บาท**

1) ค่าใช้จ่ายในการเพิ่มขีดความสามารถในการแข่งขัน

285,325,000 บาท

2) ค่าใช้จ่ายในการส่งเสริมกิจกรรมระดับนานาชาติ

223,000,000 บาท

3) ค่าใช้จ่ายในการดำเนินโครงการ The Michelin Guide Thailand

28,000,000 บาท

4) ค่าใช้จ่ายในการเพิ่มการใช้จ่ายของนักท่องเที่ยว

217,303,000 บาท

**โครงการ : โครงการส่งเสริมการท่องเที่ยวโดยชุมชน**

**121,610,800 บาท**

**1. งบเงินอุดหนุน**

**121,610,800 บาท**

**1.1 เงินอุดหนุนทั่วไป**

**121,610,800 บาท**

1) ค่าใช้จ่ายในการกระจายประโยชน์ทางการท่องเที่ยวสู่ชุมชน

121,610,800 บาท

แนวทางการดำเนินงาน 1.2 : พัฒนาการท่องเที่ยวอย่างยั่งยืนและส่งเสริมความปลอดภัยด้านการท่องเที่ยว	3,160,791,100 บาท
ตัวชี้วัดที่ 1 : อันดับการพัฒนาการเดินทางและการท่องเที่ยว (TTDI) ด้านความยั่งยืนของสิ่งแวดล้อม ไม่เกิน อันดับ 50	
ตัวชี้วัดที่ 2 : อันดับการพัฒนาการเดินทางและการท่องเที่ยว (TTDI) ด้านโครงสร้างพื้นฐานบริการด้านการท่องเที่ยว ไม่เกิน อันดับ 14	
ตัวชี้วัดที่ 3 : อันดับการพัฒนาการเดินทางและการท่องเที่ยว (TTDI) ด้านความปลอดภัยและความมั่นคง ไม่เกิน อันดับ 50	
กระทรวงการท่องเที่ยวและกีฬา	
สำนักงานปลัดกระทรวงการท่องเที่ยวและกีฬา	
โครงการ : โครงการส่งเสริมความปลอดภัยด้านการท่องเที่ยว	57,016,000 บาท
1. งบรายจ่ายอื่น	57,016,000 บาท
1) ค่าใช้จ่ายโครงการแอ่วเหนืออุ่นใจปลอดภัยแน่นอน Journey Safe Thailand	5,000,000 บาท
2) ค่าใช้จ่ายโครงการประสานความร่วมมือระหว่างหน่วยงานเพื่อแก้ไขปัญหานักท่องเที่ยว ประจำปีงบประมาณ พ.ศ. 2569	2,300,000 บาท
3) ค่าใช้จ่ายโครงการอำนวยความสะดวกแก้ไขปัญหาและช่วยเหลือนักท่องเที่ยว	49,716,000 บาท
โครงการ : โครงการพัฒนาการท่องเที่ยวอย่างยั่งยืน	82,000,000 บาท
1. งบรายจ่ายอื่น	82,000,000 บาท
1) ค่าใช้จ่ายโครงการขับเคลื่อนการพัฒนาการท่องเที่ยวอย่างยั่งยืน เพื่อยกระดับพื้นที่ สู่การเป็นจุดหมายปลายทางการท่องเที่ยวคุณภาพสูง	82,000,000 บาท
กรมการท่องเที่ยว	
โครงการ : โครงการพัฒนาการท่องเที่ยวอย่างยั่งยืน	380,433,500 บาท
1. งบลงทุน	332,862,800 บาท
1.1 ค่าครุภัณฑ์ ที่ดินและสิ่งก่อสร้าง	332,862,800 บาท
1.1.1 ค่าครุภัณฑ์	62,282,800 บาท
1.1.1.1 ครุภัณฑ์คอมพิวเตอร์	62,282,800 บาท
(1) โครงการพัฒนาระบบดิจิทัลเพื่อนำทางท่องเที่ยวอัจฉริยะ (Intelligent Travel Guide) ระยะที่ 2 แขวงทุ่งสองห้อง เขตหลักสี่ กรุงเทพมหานคร 1 โครงการ	62,282,800 บาท
1.1.2 ค่าที่ดินและสิ่งก่อสร้าง	270,580,000 บาท
1.1.2.1 ค่าที่ดินและสิ่งก่อสร้าง	270,580,000 บาท
(1) โครงการจัดทำป้ายเข้าสู่แหล่งท่องเที่ยวในพื้นที่เขตอำเภอท่องเที่ยวทั่วประเทศ 1 โครงการ	270,580,000 บาท
2. งบรายจ่ายอื่น	47,570,700 บาท
1) ค่าใช้จ่ายในการจัดทำแนวทางการปรับตัวต่อผลกระทบจากการเปลี่ยนแปลง สภาพภูมิอากาศ (Climate Change) ในภาคอุตสาหกรรมท่องเที่ยว ของประเทศไทย	2,373,000 บาท
2) ค่าใช้จ่าย “ไทยแลนด์ กรีน แพลน 2030” ระยะที่ 2: พลิกวิกฤตสภาพ ภูมิอากาศสู่การท่องเที่ยวอย่างยั่งยืน (“Thailand Green Plan 2030” Phase 2: Climate Emergency in Tourism)	26,740,700 บาท
3) ค่าใช้จ่ายในการยกระดับคุณภาพผู้ประกอบการท่องเที่ยวสีเขียวต้นแบบ (Green Premium)	6,005,000 บาท

4) ค่าใช้จ่ายในการส่งเสริมและพัฒนาการท่องเที่ยวคาร์บอนต่ำ

(Low Carbon Tourism)

12,452,000 บาท

**โครงการ : โครงการส่งเสริมความปลอดภัยด้านการท่องเที่ยว**

**295,532,900 บาท**

**1. งบรายจ่ายอื่น**

**295,532,900 บาท**

1) ค่าใช้จ่ายในการดำเนินโครงการบูรณาการระบบบริการรับแจ้งเหตุ

นักท่องเที่ยว 1155 และศูนย์ประสานงานแก้ไขปัญหานักท่องเที่ยวแบบรวมศูนย์

18,720,000 บาท

2) ค่าใช้จ่ายในการเพิ่มขีดความสามารถทางการแข่งขันด้านความปลอดภัยของ

นักท่องเที่ยวของประเทศไทย

253,905,200 บาท

3) ค่าใช้จ่ายในการเพิ่มประสิทธิภาพการรักษาความปลอดภัยและ

การอำนวยความสะดวกแก่นักท่องเที่ยวในช่วงเทศกาลงานประเพณีและวัฒนธรรม

5,215,700 บาท

4) โครงการเพิ่มประสิทธิภาพการรักษาความปลอดภัยและการอำนวยความสะดวก

ความสะดวกแก่นักท่องเที่ยวในช่วงท่องเที่ยวทะเลไทย 2 สมุทร

17,692,000 บาท

**กระทรวงดิจิทัลเพื่อเศรษฐกิจและสังคม**

**สถาบันข้อมูลขนาดใหญ่ (องค์การมหาชน)**

**โครงการ : โครงการพัฒนาการท่องเที่ยวอย่างยั่งยืน**

**35,579,100 บาท**

**1. งบเงินอุดหนุน**

**35,579,100 บาท**

**1.1 เงินอุดหนุนทั่วไป**

**35,579,100 บาท**

1) ค่าครุภัณฑ์

35,579,100 บาท

(1) ค่าใช้จ่ายในการพัฒนาแพลตฟอร์มข้อมูลอัจฉริยะด้านท่องเที่ยวแห่งชาติ

National Tourism Intelligent Data Platform (Travel Link) แขวงจอมพล

เขตจตุจักร กรุงเทพมหานคร 1 แพลตฟอร์ม

35,579,100 บาท

**กระทรวงทรัพยากรธรรมชาติและสิ่งแวดล้อม**

**กรมทรัพยากรทางทะเลและชายฝั่ง**

**โครงการ : โครงการพัฒนาการท่องเที่ยวอย่างยั่งยืน**

**12,904,100 บาท**

**1. งบรายจ่ายอื่น**

**12,904,100 บาท**

1) ค่าที่ดิน/สิ่งก่อสร้าง

12,904,100 บาท

(1) ค่าใช้จ่ายในการติดตั้งหอดูดาวเทียมผสมผสานแนวทางการแก้ไขปัญหา

สิ่งแวดล้อมอย่างยั่งยืน ตำบลปากน้ำปราณ อำเภอปราณบุรี

จังหวัดประจวบคีรีขันธ์ 1 จังหวัด

12,904,100 บาท

วงเงินทั้งสิ้น

64,520,400 บาท

ปี 2569 ตั้งงบประมาณ

12,904,100 บาท

ปี 2570 ผูกพันงบประมาณ

51,616,300 บาท

**กรมทรัพยากรธรณี**

**โครงการ : โครงการพัฒนาการท่องเที่ยวอย่างยั่งยืน**

**5,650,000 บาท**

**1. งบรายจ่ายอื่น**

**5,650,000 บาท**

1) ค่าใช้จ่ายในการพัฒนาศักยภาพและส่งเสริมความปลอดภัยในแหล่งท่องเที่ยว

เชิงธรณี

5,650,000 บาท

## กรมอุทยานแห่งชาติ สัตว์ป่า และพันธุ์พืช

## โครงการ : โครงการพัฒนาการท่องเที่ยวอย่างยั่งยืน

7,693,500 บาท

## 1. งบลงทุน

7,693,500 บาท

## 1.1 ค่าครุภัณฑ์ ที่ดินและสิ่งก่อสร้าง

7,693,500 บาท

## 1.1.1 ค่าที่ดินและสิ่งก่อสร้าง

7,693,500 บาท

## 1.1.1.1 ค่าที่ดินและสิ่งก่อสร้าง

7,693,500 บาท

## (1) ค่าที่ดินและสิ่งก่อสร้างที่มีราคาต่อหน่วยต่ำกว่า 10 ล้านบาท

7,693,500 บาท

รวม 18 รายการ (รวม 18 หน่วย)

## กระทรวงมหาดไทย

## กรมการปกครอง

## โครงการ : โครงการส่งเสริมความปลอดภัยด้านการท่องเที่ยว

13,859,200 บาท

## 1. งบรายจ่ายอื่น

13,859,200 บาท

## 1) ค่าใช้จ่ายในการพัฒนาศักยภาพสมาชิกกองอาสาสมัครรักษาดินแดน

เพื่อสนับสนุนความปลอดภัยด้านการท่องเที่ยวระดับอำเภอ (อส.ท่องเที่ยว)

2,548,400 บาท

## 2) ค่าใช้จ่ายในการพัฒนาประสิทธิภาพชุดรักษาความปลอดภัยหมู่บ้าน (ชรบ.)

เพื่อสนับสนุนการรักษาความปลอดภัยของนักท่องเที่ยวในหมู่บ้าน

(Tourism Area Safety Team)

11,310,800 บาท

## กระทรวงยุติธรรม

## สำนักงานปลัดกระทรวงยุติธรรม

## โครงการ : โครงการส่งเสริมความปลอดภัยด้านการท่องเที่ยว

274,000 บาท

## 1. งบรายจ่ายอื่น

274,000 บาท

## 1) ค่าใช้จ่ายในการส่งเสริมความปลอดภัยด้านการท่องเที่ยว

274,000 บาท

## กระทรวงวัฒนธรรม

## กรมศิลปากร

## โครงการ : โครงการพัฒนาการท่องเที่ยวอย่างยั่งยืน

15,045,600 บาท

## 1. งบลงทุน

13,465,600 บาท

## 1.1 ค่าครุภัณฑ์ ที่ดินและสิ่งก่อสร้าง

13,465,600 บาท

## 1.1.1 ค่าที่ดินและสิ่งก่อสร้าง

13,465,600 บาท

## 1.1.1.1 ค่าปรับปรุงสิ่งก่อสร้างอื่น

13,465,600 บาท

## (1) ค่าปรับปรุงสิ่งก่อสร้างอื่นที่มีราคาต่อหน่วยต่ำกว่า 10 ล้านบาท

3,465,600 บาท

รวม 1 รายการ (รวม 1 หน่วย)

## (2) ปรับปรุงผิวจราจรในเขตอรัญญิก อุทยานประวัติศาสตร์กำแพงเพชร

ตำบลหนองปลิง อำเภอเมืองกำแพงเพชร จังหวัดกำแพงเพชร 1 แห่ง

10,000,000 บาท

## 2. งบรายจ่ายอื่น

1,580,000 บาท

## 1) ค่าใช้จ่ายในการพัฒนาป้ายรูปแบบสันนิษฐานโบราณสถานและสื่อสำหรับผู้พิการ

ทางสายตา เพื่อส่งเสริมการท่องเที่ยวในอุทยานประวัติศาสตร์กำแพงเพชร

ตำบลหนองปลิง อำเภอเมืองกำแพงเพชร จังหวัดกำแพงเพชร

1,580,000 บาท

## กระทรวงสาธารณสุข

## สถาบันการแพทย์ฉุกเฉินแห่งชาติ

## โครงการ : โครงการส่งเสริมความปลอดภัยด้านการท่องเที่ยว

10,079,100 บาท

## 1. งบเงินอุดหนุน

10,079,100 บาท

## 1.1 เงินอุดหนุนทั่วไป

10,079,100 บาท

## 1) ค่าใช้จ่ายดำเนินงาน

5,653,100 บาท

## 2) ค่าครุภัณฑ์

4,426,000 บาท

## (1) ครุภัณฑ์คอมพิวเตอร์ที่มีราคาต่อหน่วยต่ำกว่า 1 ล้านบาท

786,000 บาท

รวม 1 รายการ (รวม 1 หน่วย)

## (2) พัฒนาระบบศูนย์ช่วยเหลือนักท่องเที่ยวเจ็บป่วยฉุกเฉิน

สถาบันการแพทย์ฉุกเฉินแห่งชาติ ตำบลตลาดขวัญ อำเภอเมืองนนทบุรี

จังหวัดนนทบุรี 1 ระบบ

3,640,000 บาท

## รัฐวิสาหกิจ

## การท่องเที่ยวแห่งประเทศไทย

## โครงการ : โครงการพัฒนาการท่องเที่ยวอย่างยั่งยืน

2,237,876,300 บาท

## 1. งบเงินอุดหนุน

2,237,876,300 บาท

## 1.1 เงินอุดหนุนทั่วไป

2,237,876,300 บาท

## 1) ค่าใช้จ่ายในการเผยแพร่ประชาสัมพันธ์ผ่านสื่อสารสนเทศ

20,000,000 บาท

## 2) ค่าใช้จ่ายในการกระตุ้นการเดินทางของนักท่องเที่ยวไทย

506,644,000 บาท

## 3) ค่าใช้จ่ายในการยกระดับภาพลักษณ์การท่องเที่ยวสู่ความเป็นคุณภาพผ่านวิถีไทย

501,005,300 บาท

## 4) ค่าใช้จ่ายในการเตรียมความพร้อมและเพิ่มความสามารถให้พันธมิตรในห่วงโซ่คุณค่า

192,998,000 บาท

## 5) ค่าใช้จ่ายในการพัฒนาคัลเลอร์ข้อมูล

92,222,900 บาท

## 6) ค่าใช้จ่ายในการสร้างสรรค์นวัตกรรมและเพิ่มมูลค่าวิถีไทย

93,661,000 บาท

## 7) ค่าใช้จ่ายในการกระจายพื้นที่และช่วงเวลาการท่องเที่ยว

203,821,000 บาท

## 8) ค่าใช้จ่ายในการส่งเสริมการท่องเที่ยวช่วงนอกฤดูกาล

82,936,800 บาท

## 9) ค่าใช้จ่ายในการสื่อสารสร้างกระแสท่องเที่ยวและความรับผิดชอบต่อสังคม

และสิ่งแวดล้อม

187,569,100 บาท

## 10) ค่าใช้จ่ายในการขยายฐานตลาด และกระตุ้นการใช้จ่ายนักท่องเที่ยวเพื่อพักผ่อนทั่วไป

กลุ่มตลาดกลาง - บน

357,018,200 บาท

## องค์การสวนพฤกษศาสตร์

## โครงการ : โครงการพัฒนาการท่องเที่ยวอย่างยั่งยืน

6,847,800 บาท

## 1. งบเงินอุดหนุน

6,847,800 บาท

## 1.1 เงินอุดหนุนทั่วไป

6,847,800 บาท

1) เงินอุดหนุนการดำเนินกิจกรรมเพิ่มศักยภาพสวนพฤกษศาสตร์ให้เป็นแหล่งท่องเที่ยว  
คุณภาพเพื่อรองรับการท่องเที่ยวอย่างยั่งยืนของประเทศ

4,000,000 บาท

## 2) เงินอุดหนุนการดำเนินกิจกรรมส่งเสริมการท่องเที่ยวสวนพฤกษศาสตร์มุ่งสู่ความยั่งยืน

2,847,800 บาท

แนวทางการดำเนินงาน 1.3 : พัฒนาและส่งเสริมรูปแบบการท่องเที่ยวคุณภาพสูง	1,258,603,600 บาท
ตัวชี้วัดที่ 1 : อัตราการขยายตัวของรายได้จากการท่องเที่ยวในสาขาที่มีศักยภาพสูงเพิ่มขึ้น ไม่น้อยกว่า ร้อยละ 10	
สำนักนายกรัฐมนตรี	
สำนักงานส่งเสริมการจัดประชุมและนิทรรศการ (องค์การมหาชน)	
โครงการ : โครงการส่งเสริมการท่องเที่ยวเชิงธุรกิจ	67,078,000 บาท
1. งบเงินอุดหนุน	67,078,000 บาท
1.1 เงินอุดหนุนทั่วไป	67,078,000 บาท
1) เงินอุดหนุนเพื่อเป็นค่าใช้จ่ายพัฒนาและส่งเสริมการท่องเที่ยวเชิงธุรกิจ ในพื้นที่ที่มีศักยภาพ	14,690,000 บาท
2) เงินอุดหนุนเพื่อเป็นค่าใช้จ่ายไม่สร้างสรรค์ รวมพลังชุมชนชาวไทย	5,620,000 บาท
3) เงินอุดหนุนเพื่อเป็นค่าใช้จ่ายพัฒนาสินค้าและบริการของอุตสาหกรรมเรือสำราญ และอาหารพื้นถิ่นผ่านงานไมซ์	5,530,000 บาท
4) เงินอุดหนุนเพื่อเป็นค่าใช้จ่ายส่งเสริมการท่องเที่ยวเชิงธุรกิจเชื่อมโยงภูมิภาคอาเซียน	19,260,000 บาท
5) เงินอุดหนุนเพื่อเป็นค่าใช้จ่ายยกระดับความพร้อมของจังหวัดภูเก็ตและอันดามัน ในการเป็นเจ้าภาพการจัดงานระดับโลก	12,000,000 บาท
6) เงินอุดหนุนเพื่อเป็นค่าใช้จ่ายพัฒนาพื้นที่ด้วยไมซ์ กระจายรายได้สู่ชุมชน	9,978,000 บาท
กระทรวงการท่องเที่ยวและกีฬา	
สำนักงานปลัดกระทรวงการท่องเที่ยวและกีฬา	
โครงการ : โครงการส่งเสริมการท่องเที่ยวเชื่อมโยงภูมิภาค	14,000,000 บาท
1. งบรายจ่ายอื่น	14,000,000 บาท
1) ค่าใช้จ่ายโครงการส่งเสริมและต่อยอดการท่องเที่ยวเมืองสำราญชายโขงเชื่อมโยง วิถีเมืองริมฝั่ง	14,000,000 บาท
โครงการ : โครงการส่งเสริมการท่องเที่ยวเชิงธุรกิจ	3,300,000 บาท
1. งบรายจ่ายอื่น	3,300,000 บาท
1) ค่าใช้จ่ายโครงการวิ่งเพื่อการท่องเที่ยวเชิงกีฬา 3 สมุทร 8 รัน Night RUN	2,500,000 บาท
2) ค่าใช้จ่ายโครงการส่งเสริมและสนับสนุนการท่องเที่ยวเชิงกีฬาเทรลรันนิ่ง (Trail Running) จังหวัดสุโขทัย ประจำปีงบประมาณ พ.ศ. 2569	800,000 บาท
กรมการท่องเที่ยว	
โครงการ : โครงการส่งเสริมการท่องเที่ยวเชิงสุขภาพ	68,870,600 บาท
1. งบลงทุน	66,090,600 บาท
1.1 ค่าครุภัณฑ์ ที่ดินและสิ่งก่อสร้าง	66,090,600 บาท
1.1.1 ค่าที่ดินและสิ่งก่อสร้าง	66,090,600 บาท
1.1.1.1 ค่าที่ดินและสิ่งก่อสร้าง	66,090,600 บาท

(1) โครงการพัฒนาแหล่งท่องเที่ยววน้ำพุร้อนสันกำแพงตามพระราชดำริ  
เพื่อเป็นต้นแบบการพัฒนาอย่างยั่งยืน ตำบลบ้านสหกรณ์ อำเภอแม่ออน  
จังหวัดเชียงใหม่ 1 แห่ง

66,090,600 บาท

วงเงินทั้งสิ้น

197,730,000 บาท

ปี 2568 ตั้งงบประมาณ

39,546,000 บาท

ปี 2569 ตั้งงบประมาณ

66,090,600 บาท

ปี 2570 ผูกพันงบประมาณ

92,093,400 บาท

## 2. งบรายจ่ายอื่น

2,780,000 บาท

1) ค่าใช้จ่ายในการส่งเสริมการพัฒนาต้นแบบการบริหารจัดการแหล่งท่องเที่ยว  
เชิงสุขภาพแบบองค์รวมอย่างยั่งยืน น้ำพุร้อนสันกำแพง อำเภอแม่ออน  
ตามพระราชดำริ จังหวัดเชียงใหม่ (San Kamphaeng: The Holistic  
Wellness Destination)

2,780,000 บาท

## โครงการ : โครงการส่งเสริมการท่องเที่ยวเชื่อมโยงภูมิภาค

3,064,200 บาท

### 1. งบรายจ่ายอื่น

3,064,200 บาท

1) ค่าใช้จ่ายในการพัฒนาขีดความสามารถในการรองรับนักท่องเที่ยวมุสลิม  
(Muslim Friendly Tourism)

3,064,200 บาท

## โครงการ : โครงการส่งเสริมการท่องเที่ยวเชิงธุรกิจ

7,746,400 บาท

### 1. งบรายจ่ายอื่น

7,746,400 บาท

1) ค่าใช้จ่ายในการยกระดับผู้ประกอบการที่พักเพื่อคนทั้งมวลสำหรับ MICE City

3,846,400 บาท

2) ค่าใช้จ่ายในการส่งเสริมกิจกรรมท่องเที่ยวเชิงผจญภัยสำหรับกลุ่ม MICE

3,900,000 บาท

## กระทรวงคมนาคม

### กรมเจ้าท่า

## โครงการ : โครงการส่งเสริมการท่องเที่ยวสำราญทางน้ำ

308,852,100 บาท

### 1. งบลงทุน

308,852,100 บาท

#### 1.1 ค่าครุภัณฑ์ ที่ดินและสิ่งก่อสร้าง

308,852,100 บาท

##### 1.1.1 ค่าที่ดินและสิ่งก่อสร้าง

308,852,100 บาท

###### 1.1.1.1 ค่าก่อสร้างอื่นๆ

308,852,100 บาท

(1) ค่าก่อสร้างท่าเรือเกาะกูดซีฟรอนท์ ต.เกาะกูด อ.เกาะกูด จ.ตราด 1 แห่ง

52,689,000 บาท

วงเงินทั้งสิ้น

278,937,900 บาท

ปี 2566 ตั้งงบประมาณ

-

ปี 2567 ตั้งงบประมาณ

56,000,000 บาท

ปี 2568 ตั้งงบประมาณ

55,533,800 บาท

ปี 2569 ตั้งงบประมาณ

52,689,000 บาท

ปี 2570 ผูกพันงบประมาณ

114,715,100 บาท

## (2) ค่าเสริมทรายป้องกันกัดเซาะสนับสนุนการท่องเที่ยว

ชายหาดจอมเทียน อ.บางละมุง จ.ชลบุรี ระยะที่ 2 1 แห่ง

139,969,100 บาท

วงเงินทั้งสิ้น	318,074,000 บาท
ปี 2566 ตั้งงบประมาณ	- บาท
ปี 2567 ตั้งงบประมาณ	48,000,400 บาท
ปี 2568 ตั้งงบประมาณ	21,959,400 บาท
ปี 2569 ตั้งงบประมาณ	139,969,100 บาท
ปี 2570 ผูกพันงบประมาณ	108,145,100 บาท

## (3) ค่าก่อสร้างปรับปรุงท่าเรือเกาะล้าน (ท่าเรือหน้าบ้าน) เมืองพัทยา จ.ชลบุรี

สนับสนุนการท่องเที่ยว 1 แห่ง

53,295,000 บาท

วงเงินทั้งสิ้น	285,000,000 บาท
ปี 2567 ตั้งงบประมาณ	42,750,000 บาท
ปี 2568 ตั้งงบประมาณ	56,525,000 บาท
ปี 2569 ตั้งงบประมาณ	53,295,000 บาท
ปี 2570 ผูกพันงบประมาณ	132,430,000 บาท

## (4) ค่าก่อสร้างปรับปรุงท่าเรือเกาะนาคี ต.เกาะยาวน้อย อ.เกาะยาว จ.พังงา

สนับสนุนการท่องเที่ยว 1 แห่ง

21,875,000 บาท

วงเงินทั้งสิ้น	175,000,000 บาท
ปี 2567 ตั้งงบประมาณ	26,500,000 บาท
ปี 2568 ตั้งงบประมาณ	34,708,800 บาท
ปี 2569 ตั้งงบประมาณ	21,875,000 บาท
ปี 2570 ผูกพันงบประมาณ	91,916,200 บาท

## (5) ค่าก่อสร้างปรับปรุงท่าเรือช่องตลาด ต.เกาะยาวใหญ่ อ.เกาะยาว จ.พังงา

สนับสนุนการท่องเที่ยว 1 แห่ง

11,788,100 บาท

วงเงินทั้งสิ้น	185,000,000 บาท
ปี 2567 ตั้งงบประมาณ	27,750,000 บาท
ปี 2568 ตั้งงบประมาณ	36,691,900 บาท
ปี 2569 ตั้งงบประมาณ	11,788,100 บาท
ปี 2570 ผูกพันงบประมาณ	108,770,000 บาท

## (6) ค่าเสริมทรายเพื่อป้องกันการกัดเซาะบริเวณชายหาดชะอำ อ.ชะอำ

จ.เพชรบุรี ระยะที่ 1 ตอนที่ 1 1 แห่ง

29,235,900 บาท

วงเงินทั้งสิ้น	249,540,000 บาท
ปี 2567 ตั้งงบประมาณ	40,500,000 บาท
ปี 2568 ตั้งงบประมาณ	80,325,000 บาท
ปี 2569 ตั้งงบประมาณ	29,235,900 บาท
ปี 2570 ผูกพันงบประมาณ	99,479,100 บาท

## กระทรวงสาธารณสุข

## กรมการแพทย์แผนไทยและการแพทย์ทางเลือก

## โครงการ : โครงการส่งเสริมการท่องเที่ยวเชิงสุขภาพ

4,099,900 บาท

## 1. งบดำเนินงาน

4,099,900 บาท

## 1.1 ค่าตอบแทน ใช้สอยและวัสดุ

4,099,900 บาท

- (1) ค่าใช้จ่ายในการสร้างคุณค่าและมูลค่าเพิ่มจากการท่องเที่ยวเชิงสุขภาพ  
ด้วยการแพทย์แผนไทย การแพทย์ทางเลือกและสมุนไพร

4,099,900 บาท

## สถาบันการแพทย์ฉุกเฉินแห่งชาติ

## โครงการ : โครงการส่งเสริมการท่องเที่ยวสำราญทางน้ำ

3,647,200 บาท

## 1. งบเงินอุดหนุน

3,647,200 บาท

## 1.1 เงินอุดหนุนทั่วไป

3,647,200 บาท

- 1) ค่าใช้จ่ายดำเนินงาน

3,647,200 บาท

## โครงการ : โครงการส่งเสริมการท่องเที่ยวเชิงธุรกิจ

3,477,000 บาท

## 1. งบเงินอุดหนุน

3,477,000 บาท

## 1.1 เงินอุดหนุนทั่วไป

3,477,000 บาท

- 1) ค่าใช้จ่ายดำเนินงาน

743,000 บาท

- 2) ค่าครุภัณฑ์

2,734,000 บาท

- (1) พัฒนาระบบการเชื่อมโยงข้อมูลการแพทย์ฉุกเฉินเพื่อสนับสนุน  
กิจกรรมกีฬาที่มีมวลชนขนาดใหญ่ สถาบันการแพทย์ฉุกเฉินแห่งชาติ  
ตำบลตลาดขวัญ อำเภอเมืองนนทบุรี จังหวัดนนทบุรี 1 ระบบ

2,734,000 บาท

## โครงการ : โครงการส่งเสริมการท่องเที่ยวเชื่อมโยงภูมิภาค

1,233,400 บาท

## 1. งบเงินอุดหนุน

1,233,400 บาท

## 1.1 เงินอุดหนุนทั่วไป

1,233,400 บาท

- 1) ค่าใช้จ่ายดำเนินงาน

1,233,400 บาท

## รัฐวิสาหกิจ

## การกีฬาแห่งประเทศไทย

## โครงการ : โครงการส่งเสริมการท่องเที่ยวเชิงธุรกิจ

221,148,600 บาท

## 1. งบเงินอุดหนุน

221,148,600 บาท

## 1.1 เงินอุดหนุนทั่วไป

221,148,600 บาท

- 1) การส่งเสริมและสนับสนุนการจัดกิจกรรมและการแข่งขันกีฬาระดับโลก
- 2) การเป็นเจ้าภาพการจัดการแข่งขันรถจักรยานยนต์ชิงแชมป์โลก โมโต จีพี  
ประจำปี 2569
- 3) การสนับสนุนและจัดการแข่งขันกิจกรรมกีฬา เพื่อส่งเสริมการท่องเที่ยว  
(Sport Tourism) ตามโมเดลเศรษฐกิจแบบองค์รวม (BCG Model)
- 4) มหกรรมการแข่งขันฟุตบอลเยาวชนสร้างเศรษฐกิจชาติ
- 5) การจัดการแข่งขันกีฬาเชื่อมโยงการท่องเที่ยว (SAT Sports Tourism  
Festival 2026)

63,639,200 บาท

105,700,000 บาท

32,950,000 บาท

5,325,000 บาท

13,534,400 บาท

## การท่องเที่ยวแห่งประเทศไทย

โครงการ : โครงการส่งเสริมการท่องเที่ยวเชิงสุขภาพ 96,847,200 บาท

1. งบเงินอุดหนุน 96,847,200 บาท

1.1 เงินอุดหนุนทั่วไป 96,847,200 บาท

1) ค่าใช้จ่ายในการขยายตลาดนักท่องเที่ยวกลุ่มสุขภาพ 96,847,200 บาท

โครงการ : โครงการส่งเสริมการท่องเที่ยวสำราญทางน้ำ 103,126,400 บาท

1. งบเงินอุดหนุน 103,126,400 บาท

1.1 เงินอุดหนุนทั่วไป 103,126,400 บาท

1) ค่าใช้จ่ายในการขยายฐานตลาดนักท่องเที่ยวกลุ่มนิยมนิยมความหรูหรา 103,126,400 บาท

โครงการ : โครงการส่งเสริมการท่องเที่ยวเชิงธุรกิจ 265,525,600 บาท

1. งบเงินอุดหนุน 265,525,600 บาท

1.1 เงินอุดหนุนทั่วไป 265,525,600 บาท

1) ค่าใช้จ่ายในการขยายตลาดนักท่องเที่ยวกลุ่มความสนใจพิเศษ 195,892,600 บาท

2) ค่าใช้จ่ายในการขยายตลาดนักท่องเที่ยวกลุ่มกีฬา 69,633,000 บาท

โครงการ : โครงการส่งเสริมการท่องเที่ยวเชื่อมโยงภูมิภาค 86,587,000 บาท

1. งบเงินอุดหนุน 86,587,000 บาท

1.1 เงินอุดหนุนทั่วไป 86,587,000 บาท

1) ค่าใช้จ่ายในการส่งเสริมการท่องเที่ยวเชื่อมโยงกลุ่มอาเซียน 86,587,000 บาท





เอกสารงบประมาณ ฉบับที่ ๓

# งบประมาณรายจ่าย

ประจำปีงบประมาณ พ.ศ. ๒๕๖๙



สำนักงานงบประมาณ  
สำนักนายกรัฐมนตรี